



MAKRO GÖRÜŞ

İşgücü İstatistikleri

Mart 2018

Buket Alkan

alkanb@tskb.com.tr

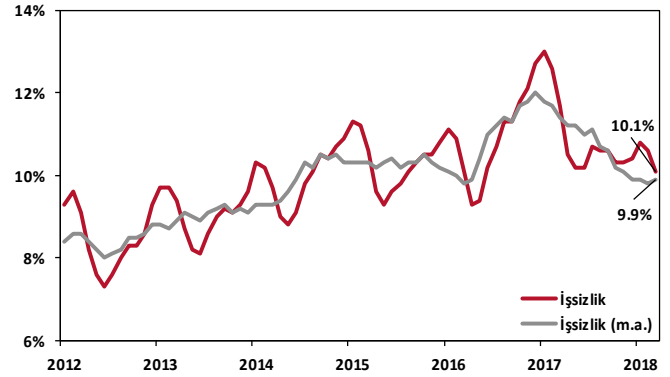
TSKB Ekonomik Araştırmalar

Şubat-Mart-Nisan aylarını kapsayan Mart dönemi işsizlik oranı önceki yılın aynı dönemine göre 1,6 puan azalarak %10,1 seviyesine geriledi. İşsizlerin sayısı 432 bin kişi azalarak 3 milyon 210 bin kişi oldu. İstihdam edilenlerin sayısı, bir önceki yılın aynı dönemine göre 1 milyon 10 bin kişi artarak 28,5 milyon kişi, istihdam oranı ise 1 puanlık artış ile %47,1 oldu. Mart döneminde genç işsizlikteki düşüş dikkat çekti. Genç nüfusta işsizlik oranı 3,7 puan azalışla %17,7 seviyesinde açıklandı. Tarım sektöründe çalışan sayısı 27 bin kişi azalırken, tarım dışı sektörlerde çalışan sayısı 1 milyon 38 bin kişi arttı. Toplam istihdam edilenlerin %17,7'si tarım, %19,7'si sanayi, %7,3'ü inşaat, %55,3'ü ise hizmetler sektöründe yer aldı. İşgücüne katılma oranı ise 0,2 puan artarak %52,4 olarak gerçekleşti (Erkekler: %71,8; Kadınlar: %33,4). Aynı dönemde tarımdışı işsizlik oranı 1,8 puan düşüşle %11,9 olarak gerçekleşti. Önceki yılın aynı dönemi ile karşılaştırıldığında toplam istihdam içinde tarım sektörünün payı 0.8 puan azalırken, sanayi sektörünün payı 0.3 puan, hizmet sektörünün payı 0.5 puan arttı. İnşaat sektörünün payı ise değişim göstermedi.

Mevsim etkilerinden arındırılmış istihdam bir önceki döneme göre 59 bin kişi azalarak 28 milyon 877 bin kişi oldu. Aynı verilerle hesaplanan işsiz sayısı ise 22 bin kişi artarak 3 milyon 174 bin kişi oldu. İşsizlik oranı da 0,1 puan artarak %9,9 oldu. Mevsim etkisinden arındırılmış verilere göre aylık bazda istihdam artışının yaşandığı tek sektör hizmet sektörü oldu. Turizm sezonunun tam olarak açılmamış olmasına rağmen güçlü seyreden turizm verileri hizmet sektörünü desteklemiş görünüyor. Geri kalan sektörlerden sanayide istihdam sayısı, aylık bazda 9 bin kişi, inşaatta 44 bin kişi ve tarımda 55 bin kişi azaldı. İşsizlik oranı 22 aydır çift hanedeki seyrini devam ettirenken, arındırılmış işsizlik oranı ise kararlı bir şekilde 4 aydır tek haneli seviyelerde devam ediyor.

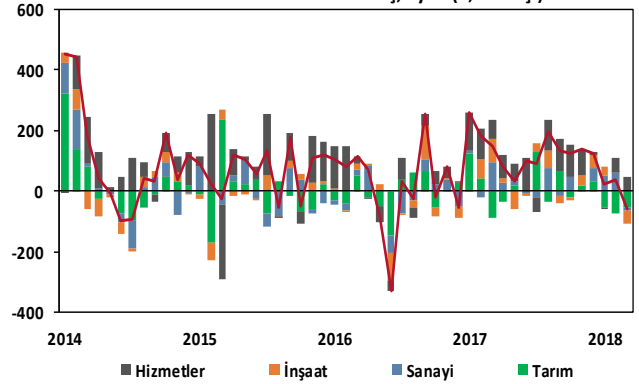
Mart döneminde herhangi bir sosyal güvenlik kuruluşuna bağlı olmadan çalışanların oranı yıllık bazda 0,7 puan azalarak %32,4 oldu. Kayıt dışılık oranı ücretli ve yevmiyeli çalışanlarda %11,6, işverenlerde %0,7, kendi hesabına çalışanlarda %11,4 ve aile işçisi olarak çalışanlarda %8,7 olarak gerçekleşti. Kayıt dışı çalışanların dağılımına bakıldığında söz konusu çalışma şeklinin genellikle tarım alanında istihdamlarda yaşandığı bilinmektedir. Tarım dışı sektörlerde kayıt dışı çalışanların oranı bir önceki yılın aynı dönemine göre 0,1 puan azalarak %21,9 olarak gerçekleşti.

İşsizlik Oranları



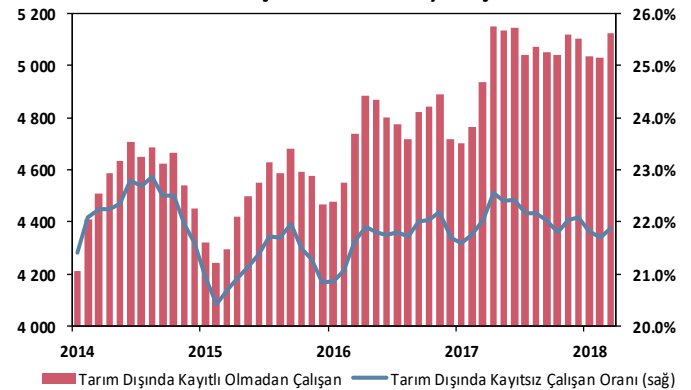
Kaynak: TÜİK, TSKB Ekonomik Araştırmalar

İş Yaratımı mevsimsellikten arındırılmış, aylık (1,000 kişi)



Kaynak: TÜİK, TSKB Ekonomik Araştırmalar

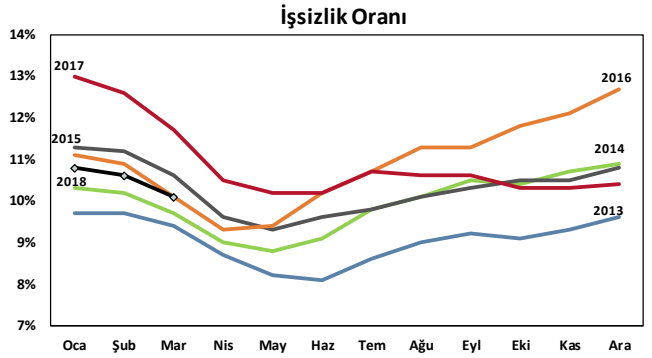
Tarım Dışı Sektörlerde Kayıt Dışılık



Kaynak: TÜİK, TSKB Ekonomik Araştırmalar

Ekonomik büyüme ile işsizlik oranı arasındaki güçlü ilişki bilinmektedir. Ekonomik büyümedeki artışların işsizlik oranlarında azalış yaratması beklenmektedir. 2017 yılı son çeyreğinde %7,3 büyüyen Türkiye ekonomisi aynı dönemde 3 aylık ortalama olarak bakıldığında %10,3 oranında işsizliğe sahipti. 2018 yılının ilk çeyreğinde ise büyüme %7,4 olarak güçlü seyrini devam ettirirken, işsizlik oranında bir önceki çeyreğe göre 0,2 puan artış kaydedildi. Mart ayı gerçekleşmesi ile birlikte işsizlik oranına Ocak-Şubat-Mart dönemleri ortalaması olarak baktığımızda %10,5 oranında işsizlik olduğu görülüyor.

Geçtiğimiz yılın başında Çalışma Bakanlığı ile Türkiye Odalar ve Borsalar Birliği önderliğinde başlatılan Milli İstihdam Seferberliği kapsamında 22 Mart'ta uzun dönemli ve yeni alanları kapsayan teşviklerin açıklanmış olmasının istihdam piyasasına önümüzdeki dönemde olumlu katkı sağlaması beklenmekte. 2017 yılında başlayan Milli İstihdam Seferberliği'nin işsizlik oranı üzerinde hızlı bir azaltıcı etki yaptığı yandaki grafikten görülmektedir. Yaz ayları ile birlikte artış eğilimi sergileyen işsizlik oranında geçen yıl söz konusu eğilimin tersine döndüğü dahi söylenebilir. 2018 yılına da 2017'ye kıyasla dahi iyi bir performansla başlayan işsizlik oranının, yaz aylarının da yaklaşıyor olması nedeniyle önümüzdeki dönemde izleyeceği patikayı takip edeceğiz.



TSKB

Ekonomik Arařtırmalar

arastirma@tskb.com.tr

MECLİSİ MEBUSAN CAD. NO 81

FINDIKLI İSTANBUL 34427, TÜRKİYE

tel: (90) 212 334 50 50 faks: (90) 212 334 52 34

2018 Türkiye Sınai Kalkınma Bankası A.Ş. her hakkı mahfuzdur.

Bu doküman Türkiye Sınai Kalkınma Bankası A.Ş.'nin yatırım bankacılığı faaliyetleri kapsamında, kişisel kullanıma yönelik olarak ve bilgi için hazırlanmıştır. Bu dokümana dayalı herhangi bir işlem yapılması tarafımızdan öngörülen bir husus değildir. Belirtilen görüşler sadece bizim güncel görüşlerimizdir. Bu raporda yer alan bilgileri makul bir esasa dayalı olarak güncelleştirirken, bu konuda mevzuat, uygunluk veya diğer başka nedenlerle amaca uygunluk tam olarak sağlanamamış olabilir.

Türkiye Sınai Kalkınma Bankası A.Ş. ve/veya bağlı kuruluşları veya çalışanları, burada belirtilen senetleri ihraç edenlere ait menkul kıymetlerle ilgili olarak bir pozisyon almış olabilir veya alabilir; menkul kıymetler üzerinde opsiyonları olabilir veya ilgili diğer bir yatırıma girebilir; bu menkul kıymetleri ihraç eden firmalara danışmanlık yapmış, hisselerinin halka arzına aracılık veya yüklenim taahhüdünde bulunmuş olabilir.

Türkiye Sınai Kalkınma Bankası A.Ş. ve/veya bağlı kuruluşları bu raporda belirtilen herhangi bir şirket için yatırım bankacılığı da dahil olmak üzere önemli tavsiyeler veya yatırım hizmetleri sağlıyor veya sağlamış olabilir.

Bu raporun ilgili olduğu yatırım fiyatı veya değeri, direkt veya indirekt olarak, yatırımcıların menfaatlerine ters düşebilir. Döviz kurlarındaki herhangi bir değişimin yatırımın değeri veya fiyatı veya bu yatırımdan sağlanan gelir üzerinde olumsuz bir etkisi olabilir. Geçmişteki performans her zaman gelecekteki performansın kılavuzu olacak demek değildir. Yatırım geliri dalgalanma gösterebilir.

Bu rapor kamuya açık bilgilere dayalıdır. Doğru veya tamam olmayan hiçbir beyan yapılmamıştır. Bu rapor söz konusu menkul kıymetlerin alınması veya satılması için bir teklif, yorum ya da yatırım tavsiyesi değildir veya bu menkul kıymetlerin alınıp satılmasına yönelik bir teklif için de bir istek veya zorlama değildir. Türkiye Sınai Kalkınma Bankası A.Ş. ve kendisiyle bağlantılı olan diğerleri bahsedilen şirketlerin menkul kıymetleriyle ilgili pozisyon alabilirler veya bu menkul kıymetlerle ilgili işlem yapabilirler, ayrıca bu şirketler için yatırım bankacılığı hizmetleri de verebilirler.

Herhangi bir yatırım kararı yatırımcının tamamıyla kendi kişisel seçimine dayanmalıdır. Bu rapordaki bilgiler herhangi bir yatırım tavsiyesi olmayıp, raporda yer alan firmalara yatırım yapılmasından ötürü Türkiye Sınai Kalkınma Bankası A.Ş. hiç bir sorumluluk kabul etmez.

