



# İşgücü İstatistikleri

Ocak 2018

Buket Alkan

alkanb@tskb.com.tr

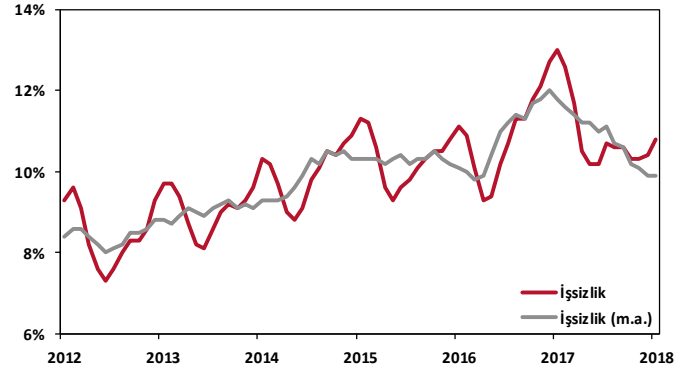
TSKB Ekonomik Araştırmalar

**Aralık-Ocak-Şubat aylarını kapsayan Ocak dönemi işsizlik oranı geçen yılın aynı dönemine göre 2,2 puan gerileyerek %10,8 seviyesinde gerçekleşti.** Aynı dönemde tarımdışı işsizlik oranı ise 2,5 puan düşüyle %12,7 oldu. Genç nüfustaki işsizlik, 4,6 puanlık bir gerileme ile %19,9 olarak gerçekleşti. Tarım, turizm ve inşaat gibi sektörlerin kış ve yaz aylarında istihdam seviyelerinin farklı olmasının etkisi ile mevsimsel etkilerin yoğun hissedildiği bir göstergesi olan işsizlik oranına mevsim etkiler arındırılarak bakıldığında işsizlik oranının %9,9'a gerileyerek 2018 yılına olumlu bir başlangıç yaptığı görüldü. Mevsimsel etkiden arındırılmış işsizlik grafiğinin etrafında arındırılmamış serinin salınım yaptığı yandaki grafikten de görülmektedir. Son dönemlerde mevsim etiklerinden arındırılmış seride görülen düşüş uzun dönemli (yaklaşık 10 yıllık ort.: %10) ortalamasına yaklaştı. Arındırılmamış seride ise çift haneli yüksek seyir devam ediyor.

TÜİK'in mevsimsel etkilerden arındırarak açıkladığı düzeltilmiş işsizlik verilerine göre Ocak döneminde işgücüne katılma oranı değişmeyecek %53,2 olurken, istihdam oranı da %47,9 seviyesinde sabit kaldı. İstihdam edilenlerin ekonomik faaliyet kollarına göre dağılımına bakıldığında tarım ve hizmet sektöründe istihdamın sırasıyla 50 bin ve 4 bin kişi azaldığı görüldü. Sanayi ve inşaat sektöründe ise istihdam sırasıyla 53 bin ve 29 bin kişi arttı. Cinsiyetlere göre istihdamda katılım oranlarına bakıldığında, kadınlardaki istikrarlı artış devam ederken Ocak döneminde kadınların istihdama katılımı %34,7 oldu. Erkek nüfusta ise istihdama katılımında yaşanan artış dikkat çekti. Erkeklerin Ocak döneminde istihdama katılımı %72,5 seviyesinde oldu. Erkeklerde işgücüne katılım oranının (inşaat, turizm gibi sektörlerin öncülüğünde) mevsimsel hareketlerden arındırılmış seri ile bakıldığında dahi yüksek oynaklığa sahip olduğu yandaki grafikten görülebiliyor.

Mevsim etkilerinden arındırılmış verilere göre sektörel gelişmelere bakıldığında, Ocak döneminde toplamda yıllık olarak 1 milyon 357 bin kişilik istihdam yaratılmıştır. Yaratılan istihdamın sektörel dağılımında, 765 bin kişilik katkısı ile hizmet sektörünün öncülük ettiği görülmüştür. Yaratılan istihdamda en az katkı ise tarım sektöründen gelmiştir.

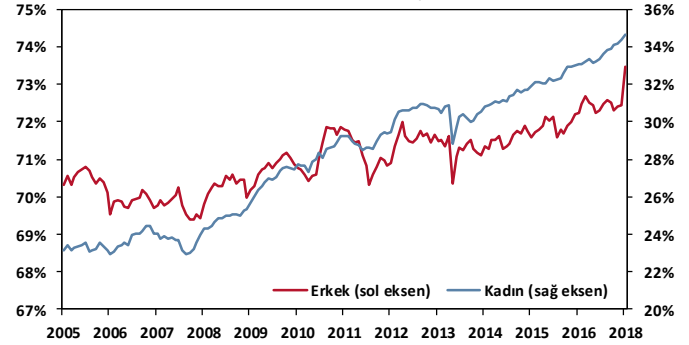
## İşsizlik Oranları



Kaynak: TÜİK, TSKB Ekonomik Araştırmalar

## İşgücüne Katılım Oranları

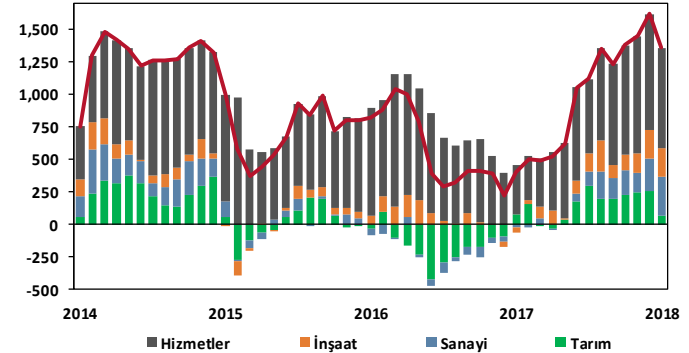
mevsim etkisinden arındırılmış



Kaynak: TÜİK, TSKB Ekonomik Araştırmalar

## İş Yaratımı

yıllık (1,000 kişi)



Kaynak: TÜİK, TSKB Ekonomik Araştırmalar

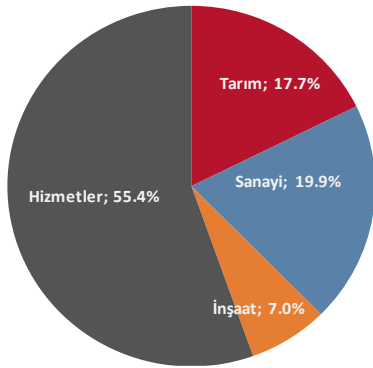
Toplam istihdamın sektörlere göre dağılımına bakıldığında; istihdamın %55,4'ü hizmet sektöründe, %19,9'u sanayi sektöründe, %17,7'si tarım sektöründe ve %7'si inşaat sektöründe yer almaktadır.

Ekonomik büyüme, sanayi üretimi ve kapasite kullanım oranı gibi makro göstergelerin işsizlik oranı ile güçlü ilişkileri mevcuttur. Bu bağlamda, bugün açıklanan şubat ayı sanayi üretimi 1. çeyrek büyümesine dair ocak ayı sonrasında olumlu görünümünü devam ettirdi. Etkilerinin gecikmeli yansımalarının görüldüğü bir gösterge olan işsizlik oranına da önümüzdeki dönemde olumlu görünümün yansımaları beklenebilir.

2018 yılında yenilerinin yürürlüğe girmesi ile artarak devam eden istihdam teşvikleri ile genç işsizlik oranının düşürülmesi hedeflenmektedir. Yılın ilk ayına ilişkin açıklanan verilerle genç nüfustaki işsizlik oranında (önceki yıla kıyasla düşüş olsa da) henüz belirgin bir iyileşmenin yaşanmadığı görülüyor. Önümüzdeki dönemde teşviklerin beklenen etkileri takip edilmeli.

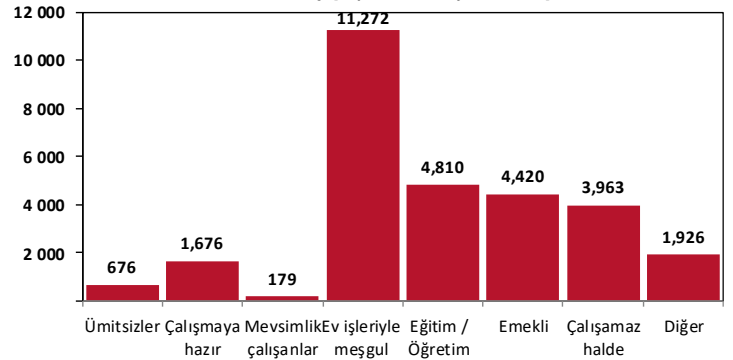
### İstihdamın Sektörel Dağılımı

Ocak 2018



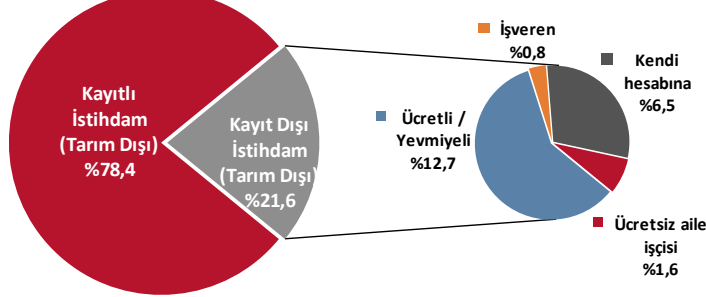
### İşgücüne Dahil Olmama Nedenleri

2018, Ocak, bin kişi [Toplam: 28 milyon 922 bin]

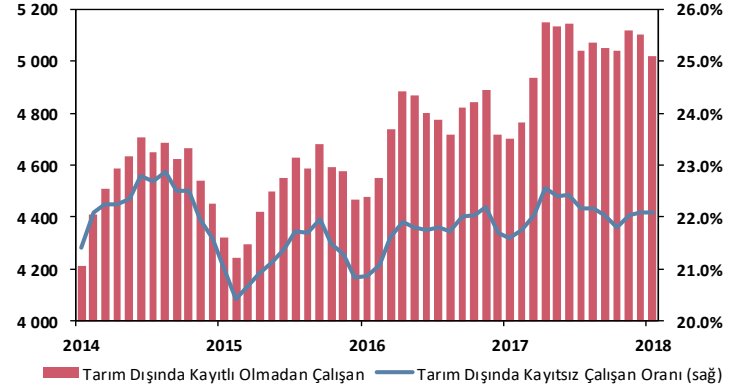


### Kayıt Dışı İstihdam

2018 - Ocak, tarım dışı

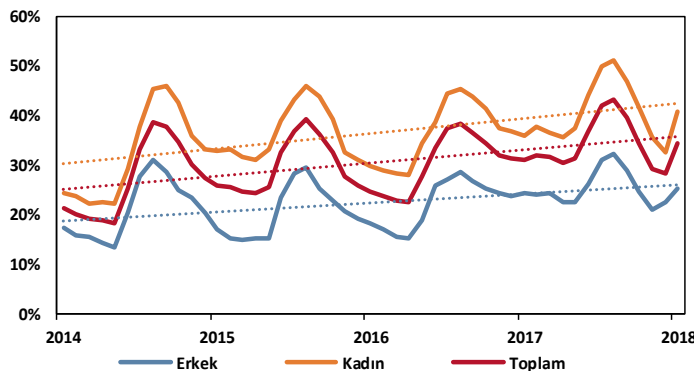


### Tarım Dışı Sektörlerde Kayıt Dışılık

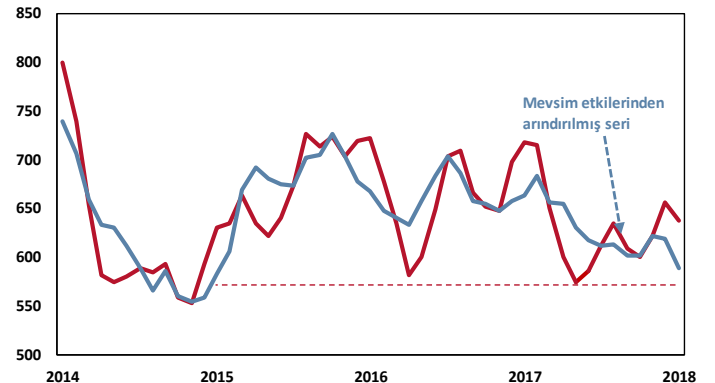


### Ne Eğitimde Ne İstihdamda Olanların Oranı

(15-24 Yaş Grubunda Genç Nüfus; Yükseköğretim)



### İş Bulma Ümidi Bulunmayanlar



# TSKB

## Ekonomik Arařtırmalar

arastirma@tskb.com.tr

MECLİSİ MEBUSAN CAD. NO 81

FINDIKLI İSTANBUL 34427, TÜRKİYE

tel: (90) 212 334 50 50 faks: (90) 212 334 52 34

2018 Türkiye Sınai Kalkınma Bankası A.Ş. her hakkı mahfuzdur.

Bu doküman Türkiye Sınai Kalkınma Bankası A.Ş.'nin yatırım bankacılığı faaliyetleri kapsamında, kişisel kullanıma yönelik olarak ve bilgi için hazırlanmıştır. Bu dokümana dayalı herhangi bir işlem yapılması tarafımızdan öngörülen bir husus değildir. Belirtilen görüşler sadece bizim güncel görüşlerimizdir. Bu raporda yer alan bilgileri makul bir esasa dayalı olarak güncelleştirirken, bu konuda mevzuat, uygunluk veya diğer başka nedenlerle amaca uygunluk tam olarak sağlanamamış olabilir.

Türkiye Sınai Kalkınma Bankası A.Ş. ve/veya bağlı kuruluşları veya çalışanları, burada belirtilen senetleri ihraç edenlere ait menkul kıymetlerle ilgili olarak bir pozisyon almış olabilir veya alabilir; menkul kıymetler üzerinde opsiyonları olabilir veya ilgili diğer bir yatırıma girebilir; bu menkul kıymetleri ihraç eden firmalara danışmanlık yapmış, hisselerinin halka arzına aracılık veya yüklenim taahhüdünde bulunmuş olabilir.

Türkiye Sınai Kalkınma Bankası A.Ş. ve/veya bağlı kuruluşları bu raporda belirtilen herhangi bir şirket için yatırım bankacılığı da dahil olmak üzere önemli tavsiyeler veya yatırım hizmetleri sağlıyor veya sağlamış olabilir.

Bu raporun ilgili olduğu yatırım fiyatı veya değeri, direkt veya indirekt olarak, yatırımcıların menfaatlerine ters düşebilir. Döviz kurlarındaki herhangi bir değişimin yatırımın değeri veya fiyatı veya bu yatırımdan sağlanan gelir üzerinde olumsuz bir etkisi olabilir. Geçmişteki performans her zaman gelecekteki performansın kılavuzu olacak demek değildir. Yatırım geliri dalgalanma gösterebilir.

Bu rapor kamuya açık bilgilere dayalıdır. Doğru veya tamam olmayan hiçbir beyan yapılmamıştır. Bu rapor söz konusu menkul kıymetlerin alınması veya satılması için bir teklif, yorum ya da yatırım tavsiyesi değildir veya bu menkul kıymetlerin alınıp satılmasına yönelik bir teklif için de bir istek veya zorlama değildir. Türkiye Sınai Kalkınma Bankası A.Ş. ve kendisiyle bağlantılı olan diğerleri bahsedilen şirketlerin menkul kıymetleriyle ilgili pozisyon alabilirler veya bu menkul kıymetlerle ilgili işlem yapabilirler, ayrıca bu şirketler için yatırım bankacılığı hizmetleri de verebilirler.

Herhangi bir yatırım kararı yatırımcının tamamıyla kendi kişisel seçimine dayanmalıdır. Bu rapordaki bilgiler herhangi bir yatırım tavsiyesi olmayıp, raporda yer alan firmalara yatırım yapılmasından ötürü Türkiye Sınai Kalkınma Bankası A.Ş. hiç bir sorumluluk kabul etmez.

