



MAKRO GÖRÜŞ

İşgücü İstatistikleri

Ocak 2019

Can Uz

uzc@tskb.com.tr

TSKB Ekonomik Araştırmalar

İşsizlik son on yılın zirvesinde...

İktisadi aktivitenin yavaşlama devam ettiği Aralık-Ocak-Şubat döneminde işsizlik son 10 yılın zirvesine yükseldi. Ocak ayı resmi verilerine göre işsizlik geçen yılın aynı dönemine göre 3,9 puan yükseldi ve %14,7 olarak gerçekleşti. İşsiz sayısı geçen sene aynı döneme kıyasla 1,3 milyon kişi artarak 4,7 milyon kişiye ulaştı. 2005 yılına uzanan verinin tarihindeki en yüksek kayıtlı işsizlik rakamı, işsiz sayısındaki tespit edilen en sert artışın sonucunda ortaya çıktı. Aynı dönemde tarım dışı işsizlik oranı 4,1 puanlık artış ile %16,7; genç nüfusta (15-24 yaş) işsizlik oranı ise 6,8 puanlık artış ile %26,7 oldu. Bu oranlar, küresel kriz yıllarında ekonomik aktivitenin sert şekilde daraldığı dönemde Türkiye işgücü istatistiklerinde gördüğümüz rakamlara ulaşmış oldu. İşsizlik oranları işgücüne katılım oranındaki dönemsel azalmayla birlikte yükselirken, sanayiden inşaat, hizmetlerden tarıma tüm sektörler genelinde istihdama katılımında anlamlı düşüşler gözlemlendi. Dönemsel veriler 2018 yılının sonunda ve 2019 yılı başında (i) işgücü havuzunun daralmaya başladığına, (ii) 'iş aramayıp, çalışmaya hazır olanlar' grubunun genişleme trendinde bulunduğu ve (iii) istihdam oranındaki zayıflamanın arttığı (yani nette istihdam kayıplarının hızlandığı) bir işgücü piyasasına işaret etmektedir. Tüm bu faktörlerin etkisinde işsizlik oranlarındaki artış hızı beklentileri aşmış oldu.

TÜİK verilerine göre mevsim etkilerinden arındırılmış işsizlik oranı da Ocak döneminde bir önceki döneme göre 0,6 puan artışla %13,3 oldu. Böylece Haziran 2009'dan bu yana en yüksek seviyeye geldi. Ancak dönemsel verilerde en dikkat çekici nokta genç nüfusta işsizlik oranında bir ay içerisinde kaydedilen 1,3 yüzde puanlık artış oldu. Artık her dört gençten birinin işsiz olduğu resmi rakamlara girmiş durumda.

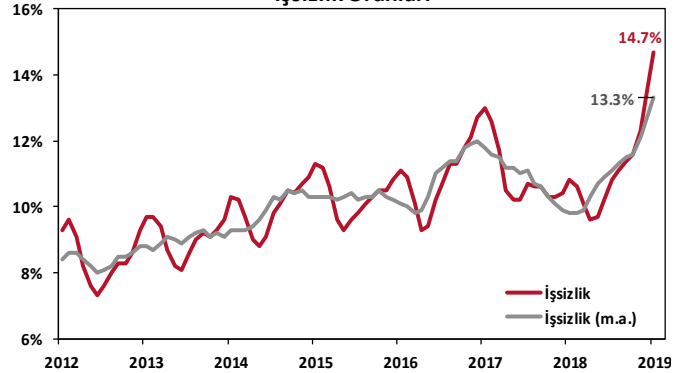
İstihdam edilenlerin sayısı Ocak döneminde, bir önceki yılın aynı dönemine göre 872 bin kişi azalarak 27,2 milyon, istihdam oranı ise 1,9 puanlık düşüşle %44,5 oldu. Son bir yıl içerisinde tarım sektöründe çalışan sayısı 345 bin kişi azalırken, tarım dışı sektörlerde çalışan sayısı, büyük kısmı inşaat sektörü kaynaklı olarak, 525 bin kişi azaldı. Mevsim etkilerinden arındırılmış rakamlara bakıldığında, istihdam edilenlerin sayısı Aralık döneminde 223 bin kişi geriledi. Sanayi istihdamında 82 bin kişilik düşüş gerçekleşti (bir ay öncesine göre istihdam kaybı yavaşladı). Son on iki aydır kesintisiz daralan ve toplam istihdamdan yaklaşık 540 bin kişi eksiltlen inşaat sektöründe kan kaybı Ocak'ta hafifledi (44 bin kişi küçüldü). Hizmetler tarafında da istihdam daralırken, tarım istihdamı 53 bin küçüldü.

	Oca-18	Oca-19	Ara-18	Oca-19
	Arındırılmamış		Arındırılmış	
İşgücüne katılma oranı	52.1%	52.2%	53.1%	52.9%
İstihdam oranı	46.4%	44.5%	46.3%	45.9%
İşsizlik oranı	10.8%	14.7%	12.7%	13.3%
Tarım dışı işsizlik oranı	12.7%	16.8%	14.9%	15.5%
Genç Nüfusta işsizlik oranı	19.9%	26.7%	23.2%	24.5%

Kaynak: TÜİK, TSKB Ekonomik Araştırmalar

"Arındırılmış" kelimesi mevsim ve takvim etkisinden arındırılmış zaman serisini ifade eder.

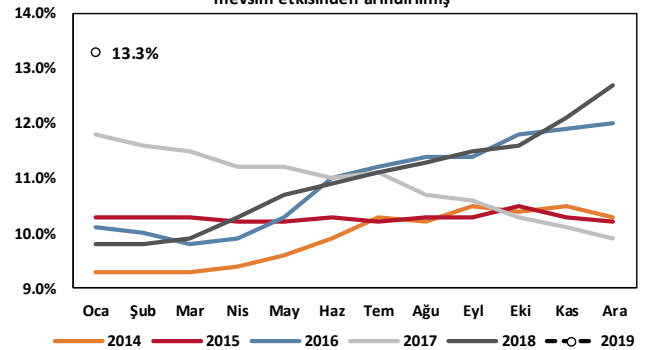
İşsizlik Oranları



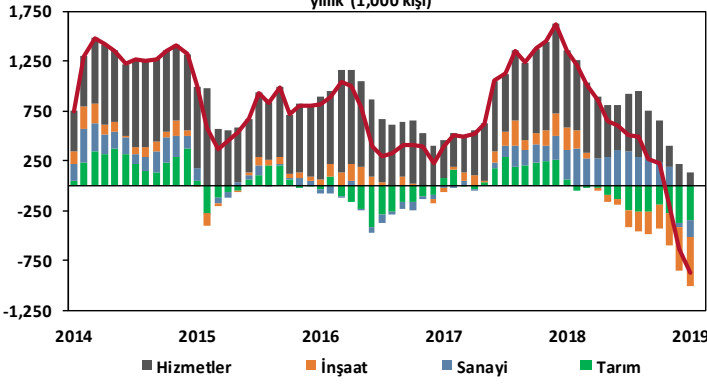
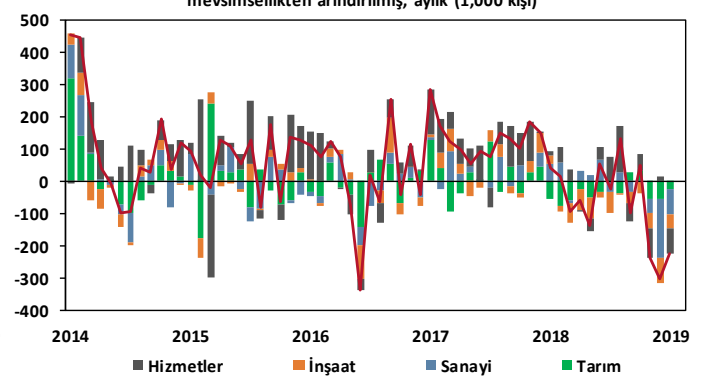
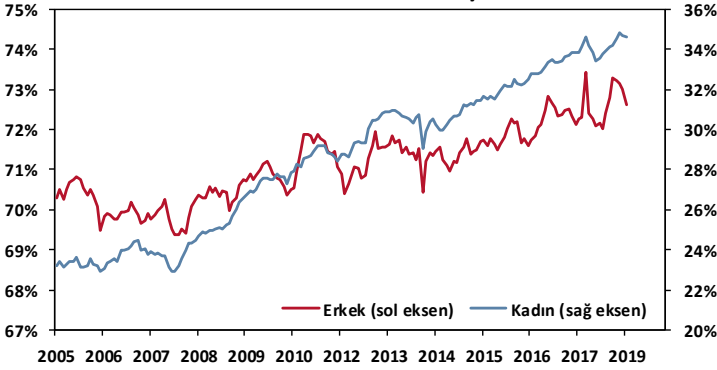
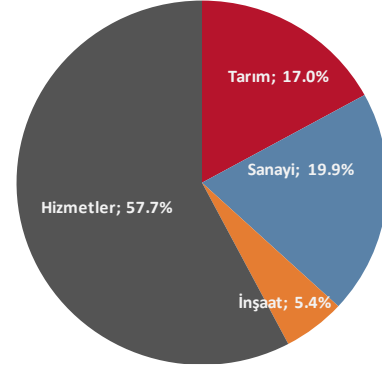
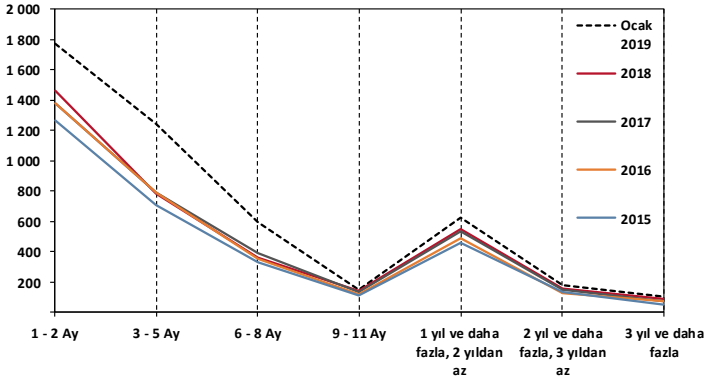
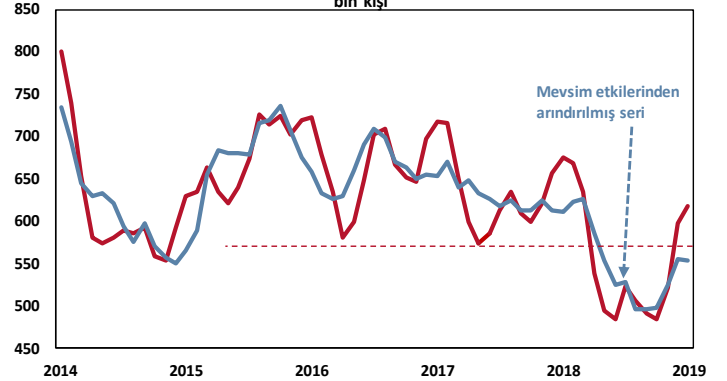
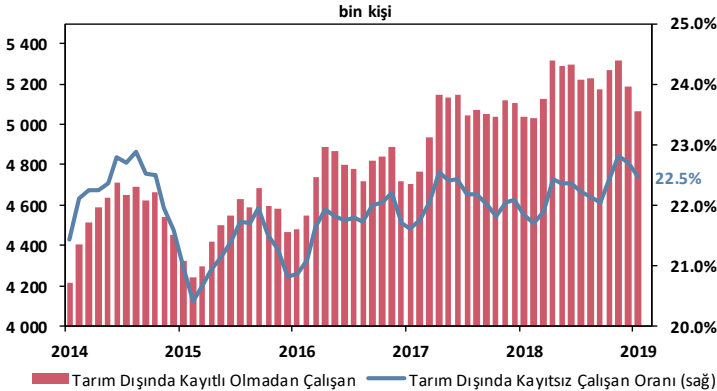
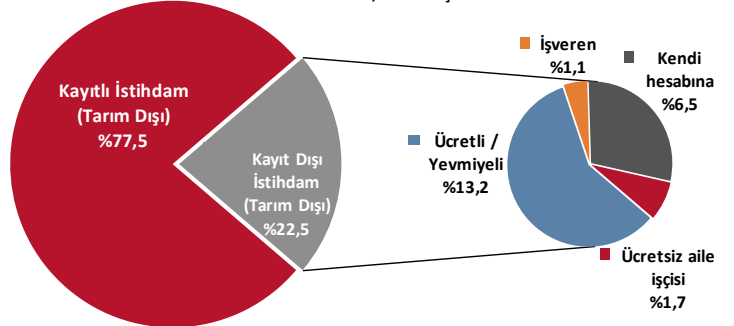
Kaynak: TÜİK, TSKB Ekonomik Araştırmalar

İşsizlik Oranı

mevsim etkisinden arındırılmış



Kaynak: TÜİK, TSKB Ekonomik Araştırmalar

İş Yaratımı
yıllık (1,000 kişi)İş Yaratımı
mevsimsellikten arındırılmış, aylık (1,000 kişi)İşgücüne Katılım Oranları
mevsim etkisinden arındırılmışİstihdamın Sektörel Dağılımı
Ocak 2019İş Arama Sürelerine Göre İşsizler
bin kişiİş Bulma Ümidi Bulunmayanlar
bin kişiTarım Dışı Sektörlerde Kayıt Dışı
bin kişiKayıt Dışı İstihdam
2019 - Ocak, tarım dışı

Kaynak: TÜİK, TSKB Ekonomik Araştırmalar

İstihdamın Sektörlere Göre Değişimi				
(Ocak'tan Ocak'a stok mutlak farkı)	2017	2018	2019	
Toplam	397	1357	-872	
Tarım	81	70	-345	-
Tarım, ormancılık ve balıkçılık	81	70	-345	-
Sanayi	-27	294	-176	-
Madencilik	1	27	-21	-
İmalat	3	260	-168	-
Elektrik, gaz, buhar	-31	7	13	+
İnşaat	-34	227	-480	-
İnşaat	-34	227	-480	-
Hizmet	378	764	132	-
Ticaret	61	77	89	+
Ulaştırma	15	9	41	+
Otel / Restaurant	18	107	-35	-
Bilgi / İletişim	19	-30	-28	+
Finans / Sigorta	-15	-43	24	+
Gayrimenkul	19	29	-19	-
Mesleki, bilimsel ve teknik faaliyetler	117	21	-5	-
İdari / Destek hizmet	96	166	-666	-
Kamu yönetimi	-20	98	431	+
Eğitim	-6	104	155	+
Sağlık ve sosyal hizmetler	37	157	124	-
Kültür / Sanat / Spor	-10	35	2	-
Diğer hizmetler	47	34	19	-

Kaynak: TÜİK, TSKB Ekonomik Araştırmalar

TSKB

Ekonomik Arařtırmalar

arastirma@tskb.com.tr

MECLİSİ MEBUSAN CAD. NO 81

FINDIKLI İSTANBUL 34427, TÜRKİYE

tel: (90) 212 334 50 50 faks: (90) 212 334 52 34

2019 Türkiye Sınai Kalkınma Bankası A.Ş. her hakkı mahfuzdur.

Bu doküman Türkiye Sınai Kalkınma Bankası A.Ş.'nin yatırım bankacılığı faaliyetleri kapsamında, kişisel kullanıma yönelik olarak ve bilgi için hazırlanmıştır. Bu dokümana dayalı herhangi bir işlem yapılması tarafımızdan öngörülen bir husus değildir. Belirtilen görüşler sadece bizim güncel görüşlerimizdir. Bu raporda yer alan bilgileri makul bir esasa dayalı olarak güncelleştirirken, bu konuda mevzuat, uygunluk veya diğer başka nedenlerle amaca uygunluk tam olarak sağlanamamış olabilir.

Türkiye Sınai Kalkınma Bankası A.Ş. ve/veya bağlı kuruluşları veya çalışanları, burada belirtilen senetleri ihraç edenlere ait menkul kıymetlerle ilgili olarak bir pozisyon almış olabilir veya alabilir; menkul kıymetler üzerinde opsiyonları olabilir veya ilgili diğer bir yatırıma girebilir; bu menkul kıymetleri ihraç eden firmalara danışmanlık yapmış, hisselerinin halka arzına aracılık veya yüklenim taahhüdünde bulunmuş olabilir.

Türkiye Sınai Kalkınma Bankası A.Ş. ve/veya bağlı kuruluşları bu raporda belirtilen herhangi bir şirket için yatırım bankacılığı da dahil olmak üzere önemli tavsiyeler veya yatırım hizmetleri sağlıyor veya sağlamış olabilir.

Bu raporun ilgili olduğu yatırım fiyatı veya değeri, direkt veya indirekt olarak, yatırımcıların menfaatlerine ters düşebilir. Döviz kurlarındaki herhangi bir değişimin yatırımın değeri veya fiyatı veya bu yatırımdan sağlanan gelir üzerinde olumsuz bir etkisi olabilir. Geçmişteki performans her zaman gelecekteki performansın kılavuzu olacak demek değildir. Yatırım geliri dalgalanma gösterebilir.

Bu rapor kamuya açık bilgilere dayalıdır. Doğru veya tamam olmayan hiçbir beyan yapılmamıştır. Bu rapor söz konusu menkul kıymetlerin alınması veya satılması için bir teklif, yorum ya da yatırım tavsiyesi değildir veya bu menkul kıymetlerin alınıp satılmasına yönelik bir teklif için de bir istek veya zorlama değildir. Türkiye Sınai Kalkınma Bankası A.Ş. ve kendisiyle bağlantılı olan diğerleri bahsedilen şirketlerin menkul kıymetleriyle ilgili pozisyon alabilirler veya bu menkul kıymetlerle ilgili işlem yapabilirler, ayrıca bu şirketler için yatırım bankacılığı hizmetleri de verebilirler.

Herhangi bir yatırım kararı yatırımcının tamamıyla kendi kişisel seçimine dayanmalıdır. Bu rapordaki bilgiler herhangi bir yatırım tavsiyesi olmayıp, raporda yer alan firmalara yatırım yapılmasından ötürü Türkiye Sınai Kalkınma Bankası A.Ş. hiç bir sorumluluk kabul etmez.

