



Piyasalarda Bugün

02 Haziran 2015 Salı

Bugün

Haftanın ilk gününde dolar/TL'nin 2,68'e yükselmesi, seçim sonrasına ilişkin belirsizlikle satıcı seyr gösteren endeks, desteklerin kırılmasıyla sert bir satış baskısıyla karşılaştı ve günün %3,1 düşüşle 80.429 seviyesinden tamamladı. Tahvil faizi %9,95'e yükselirken, dolar/TL'deki yükseliş 2,68'le sınırlı kaldı. Yurtdışı borsalarda ise nispeten sakin bir görüntü oluştu. S&P ve DAX günü %0,2 artıda tamamladı. Yeni günde Kore'de düşük ihracat verisi, Hindistan'ın faiz indirimi ve dolardaki güçlenmeyle güne satıcı bir başlangıç yaptı. Dolar endeksi 97,4'e yükselirken, Yunanistan'la ilgili Euro Bölgesinden yapılan pozitif açıklamalar euro/dolar'ı 1,09'un üzerine attı. Çünkü dalgalanmanın ardından iç piyasalarda sakin bir görünüm izleniyor. Dolar/TL 2,68'in altına gelirken, hisse senetlerine açılışa pozitif bir yansımaları bekliyoruz. Çünkü düşüşle endeks 13 Mart'tan beri izlediği yükselişi sona erdirdi. Bugün pozitif açılışın ardından düşüşlerin yeniden öne çıkabileceğini, endeksin taban oluşumuna kadar yüksek dalgalanmanın devam edebileceğini düşünüyoruz.

Gündem

Başbakan Ahmet Davutoğlu yerli otomobile ilgili imzaların bu hafta atılacağını belirterek Ağustos ayında ilk prototipin üretileceğini söyledi.

İTO verilerine göre mayısta İstanbul'da perakende fiyatlar %0,41 arttı, toptan fiyatlar %0,98 azaldı.

TİM verilerine göre mayısta ihracat geçen yılın aynı ayına göre %19 düşüşle 10,8 milyar dolara geriledi, yılın ilk beş ayında %8,3 düşüşle 61,3 milyar dolara geriledi.

Markit verisine göre mayısta Türkiye imalat PMI verisi 50,2'ye yükseldi ve dört aydan sonra ilk kez 50'yi aşarak, büyümeye işaret etti.

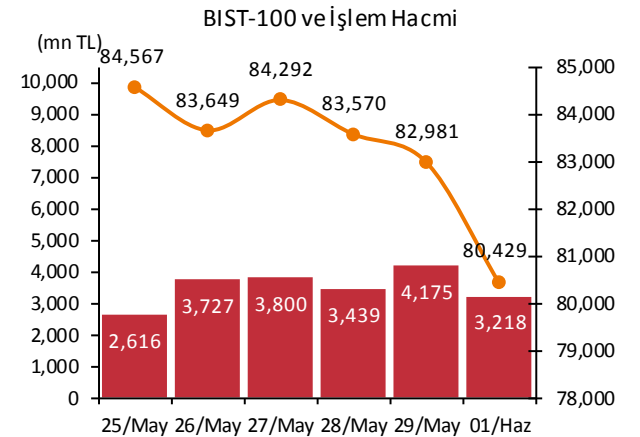


Boston Fed Başkanı Eric Rosengren, yılın ilk çeyreğinde zayıf bir performans gösteren ABD ekonomisinin toparlandığına dair henüz güçlü kanıtlar bulunmadığını belirterek Fed'in henüz faiz artıracak durumda olmadığını söyledi.

Takvim

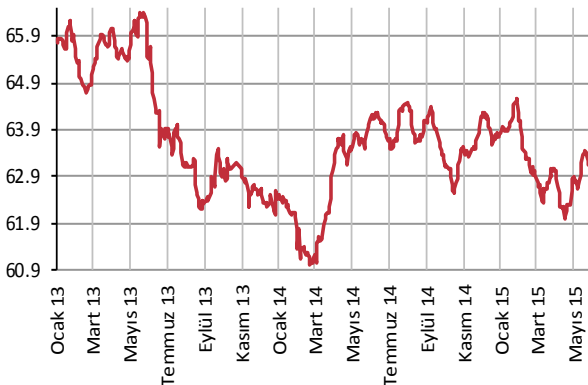
- 2-Haz** EU, enflasyon, May
- 3-Haz** Avrupa MB toplantısı
EU, işsizlik, Nis
TÜİK, enflasyon, May
Brezilya, MB toplantısı
ABD, Beige Book
ABD, ADP, istihdam raporu, May
- 4-Haz** İngiltere MB toplantısı
TCMB, reel efektif döviz kuru, May
Brezilya tatil
- 5-Haz** EU, büyüme, 1Ç2015, revizyon
ABD, işsizlik, May

Piyasa Özeti	01-Haz	Günlük (%)	Aylık (%)
BİST-100	80,429	-3.08	-4.2
BİST-30	97,929	-3.04	-4.4
Dolar/TL (TCMB Alış)	2.6762	0.66	0.8
Euro/TL (TCMB Alış)	2.9222	0.26	-1.6
Euro/Dolar	1.0919	-0.39	-2.4
Dolar/JPY	123.57	0.21	4.4
	En son	Önceki	
Gösterge tahvil (16 Kas 2016)	9.95	9.89	
Eurobond (15 Jan 2030)	173.55	173.68	
Altın (\$/oz, uluslararası borsalar)	1,187.13	1,190.93	
Ham petrol (\$/varil, BRENT)	64.85	65.25	
TSKB Eurobondları	Kupon (%)	Fiyat	Getiri (%)
30 Ekim 2019	5.38	103.00	4.61
22 Nisan 2020	5.13	100.50	5.01



Yabancı Borsalar	Kapanış	Günlük (%)	
ABD (S&P500)	2,112	0.21	
Almanya (DAX)	11,436	0.19	
Fransa (CAC 40)	5,025	0.35	
Japonya (Nikkei225)	20,552	-0.09	
Çin (SSEC)	4,862	1.27	
Brezilya (Bovespa)	53,031	0.51	
Rusya (RTSI)	954	-1.54	
Macaristan (BUX)	22,312	-0.30	
BİST Endeksler	01-Haz	Günlük (%)	Aylık (%)
BİST-100	80,429	-3.08	-4.2
BİST-100 (sent)	3.01	-3.71	-4.9
BİST Mali	105,826	-3.46	-5.1
BİST Sınai	79,859	-2.81	-3.7
BİST Hizmetler	57,195	-2.11	-2.6
BİST-100 Özet	01-Haz	29-May	
İşlem Hacmi (mn TL)	3,218.0	4,175.0	
Piyasa Değeri (milyar \$)	186.2	193.1	
Halka açık (milyar \$)	62.8	65.2	
En çok yükselenler	Kapanış	17.94871795	
Koza Altın	27.30	1.9	
GSD Holding	1.59	1.3	
Tat Gıda	6.15	1.2	
Konya Çimento	318.00	1.0	
Sasa Polyester	2.46	0.8	
En çok düşenler	Kapanış	Değişim (%)	
Eczacıbaşı Yatırım	9.65	-9.8	
Eczacıbaşı İlaç	2.75	-9.2	
Metro Holding	0.82	-7.9	
Koza Madencilik	2.13	-7.8	
Park Elek. Madencilik	3.14	-7.6	
En çok işlem görenler	Kapanış	Hacim (mn TL)	
Garanti Bankası	8.12	842.01	
T. Halk Bankası	12.90	231.61	
İş Bankası (C)	5.43	208.55	
Vakıflar Bankası	4.36	188.83	
Konya Çimento	318.00	184.58	
Eurobond	Kupon (%)	Fiyat	Getiri (%)
7 Kasım 2019	7.50	117.05	3.32
15 Ocak 2030	11.88	173.55	4.81
14 Şubat 2034	8.00	134.09	5.14
VOB	Uzl. Fiyatı	Günlük (%)	Hacim (TL)
BİST30			
Haz-15	98.975	-2.44	1,923,491,390
Ağu-15	100.650	-2.40	8,853,328
Dolar			
May-15	2.7384	1.31	253,791
Haz-15	2.7526	0.91	12,739,558

Yabancı Takası (%)



Kaynak : Matriks

Markit verilerine göre Euro Bölgesinde PMI verisi nisandaki 52 değerinden mayısta 52,2'ye yükseldi. Verinin 50'nin üzerinde olması büyüme sinyali olarak görülebilir.

Hindistan Merkez Bankası bugün yaptığı toplantıda politika faizini beklentiye paralel olarak 25 baz puan indirerek %7,25'e çekti. Hindistan böylece bu yılın başından beri üçüncü kez indirim yaptı.

Avrupa Merkez Bankası ve IMF yetkilileri Merkel'le görüşerek Yunanistan'la ilgili yoğun çalışmalara devam etmeyi kararlaştırdı ve anlaşma için 5 Haziran tarihini belirlediler.

Şirket ve Sektör Haberleri

GSD Holding (GSDHO); Park Holding'in Silopi Elektrik'te sahip olduğu hisselerinin bir kısmını satın almak için görüşmelere başlama kararı aldığını duyurdu.

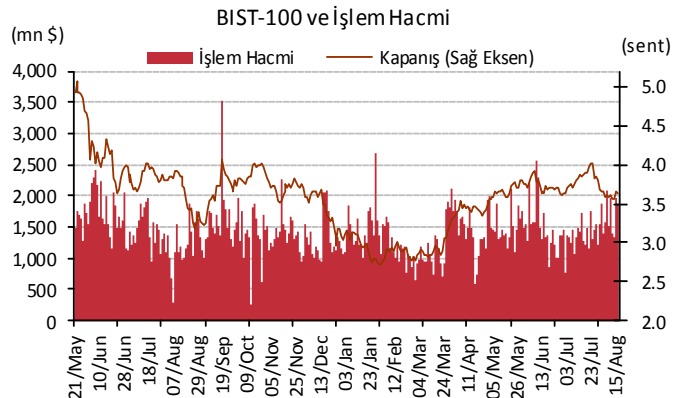
Yazıcılar Holding (YAZIC); iştiraki Anadolu Taşıt Ticaret, Gürcistan'da Kheledula Nehri üzerinde kurulması planlanan hidroelektrik santralin fizibilite ve saha çalışmalarını yapmak üzere Gürcistan Enerji Bakanlığı ile niyet anlaşması imzaladı.

İş GYO (ISGYO); "İstanbul Uluslararası Finans Merkezi Projesi" kapsamında Ümraniye'de hayata geçireceği karma projeye ilişkin yapı ruhsatını aldığını duyurdu.

Aksu Enerji (AKSUE); %25.45 pay sahibi olduğu Göltaş Enerji Elektrik Üretim'deki paylarının tamamının muhtemel satışı için değerlemelerin yapılar, potansiyel alıcılarla görüşmelere başlama kararı aldı.

Tüpraş (TUPRS); hissedarlarından Mondrian Investment Partners, yaptığı hisse satışı sonrası şirketteki payının %5,08'den %4,83'e gerilediğini duyurdu.

Hürriyet Gazetecilik (HURGZ); Doğan Gazetecilik'in aktif ve pasifini bir bütün halinde devralması suretiyle Hürriyet Gazetecilik bünyesinde birleşmesi işlemi için SPK'ya yapılan başvuru, şirketler nezdinde yürütülen incelemenin sonuçlandırılmasını takiben birleşmeye ilişkin yeni bir başvuru yapılması durumunda değerlendirilmek üzere SPK tarafından işlemden kaldırıldı.



Merkez Bankaları Faiz Oranları									
TR	7.50%	EU	0.05%	UK	0.50%	SA	5.75%	RUS	12.50%
USD	0-0.25%	JPY	0-0.10%	CHF	-1.25 - -0.25%	BR	13.25%	CN	5.10%
02/06/2015									
	Son	Günlük	Haftalık	Aylık	Yıllık	Yılbaşından beri	Yılbaşından Beri		
							min	max	
USDTL	2.6828	0.73%	2.57%	-0.88%	27.27%	15.09%	2.2728	2.7433	
EURTL	2.9311	0.19%	2.06%	-3.31%	2.24%	3.79%	2.6065	3.0911	
SEPET	2.8069	0.45%	2.30%	-2.17%	12.85%	8.90%	2.4610	2.8980	
EURUSD	1.0926	-0.56%	-0.46%	-2.46%	-19.65%	-9.74%	1.0463	1.2108	
USDJPY	124.79	0.49%	2.66%	3.87%	21.90%	4.24%	115.85	125.05	
EURJPY	136.33	-0.03%	2.18%	1.31%	-2.07%	-5.94%	126.10	145.33	
GBPUSD	1.5202	-0.59%	-1.74%	0.45%	-9.23%	-2.45%	1.4566	1.5815	
AUDUSD	0.7607	-0.49%	-2.78%	-3.12%	-17.72%	-7.00%	0.7533	0.8295	
USDCHF	0.9462	0.62%	0.11%	1.48%	5.31%	-4.76%	0.8221	1.0294	
NZDUSD	0.7093	-0.19%	-2.96%	-5.93%	-16.09%	-9.05%	0.7073	0.7891	
DXY	97.39	0.50%	1.44%	2.20%	20.77%	7.89%	90.27	100.39	
CNY(Çin)	6.1988	0.01%	-0.03%	-0.11%	-0.79%	-0.25%	6.1295	6.2877	
HUF(Macar)	282.47	0.35%	0.68%	4.15%	26.30%	8.20%	258.15	292.32	
PLN(Polonya)	3.7678	0.70%	0.77%	3.72%	23.66%	6.40%	3.5266	3.9685	
RUB(Rusya)	53.5773	2.30%	7.04%	3.56%	52.79%	-7.70%	48.7919	71.9874	
ZAR(G. Afrika)	12.2624	0.89%	2.62%	1.59%	14.70%	6.21%	11.2585	12.5264	
BRL(Brezilya)	3.1700	-0.31%	2.31%	5.10%	39.19%	19.26%	2.5547	3.3155	
	Son	Günlük	Haftalık	Aylık	Yıllık	Yılbaşından beri	Yılbaşından Beri		
							min	max	
DJI	18,040	0.16%	-1.05%	0.09%	7.74%	1.22%	17,038	18,351	
S&P500	2,112	0.21%	-0.67%	0.16%	9.70%	2.57%	1,981	2,135	
NASDAQ (Comp)	5,083	0.25%	-0.13%	1.55%	19.96%	7.32%	4,563	5,120	
DAX	11,436	0.19%	-2.70%	-0.16%	14.93%	16.63%	9,383	12,391	
CAC40	5,025	0.35%	-1.10%	-0.42%	11.28%	17.61%	4,076	5,284	
NIKKEI25	20,543	-0.13%	0.52%	5.18%	36.64%	17.72%	16,593	20,655	
VIX	13.97	0.94%	15.17%	10.00%	20.64%	-27.24%	11.82	23.43	
BIST100	80,903	-2.50%	-4.33%	-3.63%	2.87%	-5.62%	76,642	91,806	
BOVESPA(Brezilya)	53,031	0.51%	-2.89%	-5.69%	2.76%	6.05%	46,484	58,575	
SHCOMP(Çin)	4,863	1.70%	-0.97%	8.86%	138.29%	50.35%	3,049	4,987	
SENSEX(Hindistan)*	27,453	-1.76%	-0.51%	0.53%	10.96%	-1.49%	26,424	30,025	
	Son	Günlük	Haftalık	Aylık	Yıllık	Yılbaşından beri	Yılbaşından Beri		
							min	max	
ABD 10 Yıllık	2.19	2.87%	-1.26%	3.50%	-13.87%	-0.09%	1.67	3.05	
Almanya 10 Yıllık	0.56	13.01%	-8.70%	52.75%	-59.12%	2.21%	0.07	2.03	
Türkiye 10 Yıllık	9.01	0.33%	0.90%	-1.53%	0.45%	14.49%	5.96	11.15	
Çin 10 Yıllık	3.66	1.16%	6.67%	8.16%	-0.25%	-0.25%	3.33	4.73	
Endonezya 10 Yıllık	8.18	0.04%	1.30%	5.55%	0.93%	3.86%	5.59	9.20	
Güney Afrika 10 Yıllık	8.08	1.19%	2.34%	3.32%	-3.69%	3.13%	6.12	8.94	
Hindistan 10 Yıllık	7.99	0.74%	0.54%	0.85%	-0.12%	-0.12%	7.74	9.30	
İspanya 10 Yıllık	1.91	3.76%	7.38%	32.02%	-32.45%	17.74%	1.15	5.38	
Macaristan 10 Yıllık	3.52	1.47%	-0.57%	-0.28%	-22.41%	-5.23%	2.80	6.84	
Rusya 10 Yıllık	10.73	0.00%	2.19%	0.47%	27.28%	-23.79%	6.41	16.24	
LIBOR-3ay	0.2838	0.35%	-0.26%	1.79%	24.92%	11.01%	0.2511	0.2859	
LIBOR-6ay	0.4247	0.35%	1.43%	4.11%	31.92%	17.05%	0.3554	0.4250	
LIBOR-1yıl	0.7497	-0.43%	1.64%	6.30%	40.26%	19.23%	0.6119	0.7569	
EURIBOR-3ay	-0.0157	22.16%	9.94%	99.87%	-105.47%	-126.82%	-0.0171	0.0586	
EURIBOR-6ay	0.0550	4.05%	2.67%	-4.94%	-84.78%	-62.25%	0.0521	0.1457	
EURIBOR-1yıl	0.1729	0.42%	0.42%	-2.02%	-66.68%	-41.12%	0.1721	0.2936	
Bakır	2.73	0.16%	-2.05%	-5.36%	-14.17%	-5.07%	2.44	2.93	
Nikel	5.89	3.39%	3.07%	-5.48%	-32.97%	-13.81%	5.51	7.04	
Petrol	64.86	-0.90%	-1.47%	-2.45%	-40.38%	12.72%	45.16	69.59	
Çinko	0.98	-1.04%	-0.51%	-8.00%	3.93%	0.50%	0.89	1.10	
Altın	1188.30	-0.09%	-1.30%	1.17%	-4.45%	0.35%	1141.60	1307.80	
Gümüş	16.68	-0.13%	-2.18%	3.38%	-10.99%	6.93%	15.26	18.51	
Buğday	496.00	4.09%	-4.06%	4.64%	-20.26%	-15.86%	460.00	603.50	
Mısır	353.50	0.93%	-2.15%	-2.62%	-23.81%	-11.13%	348.25	409.50	
Pamuk	63.74	-1.33%	0.50%	-4.01%	-26.74%	5.76%	57.05	68.13	
Kahve	129.80	2.89%	2.24%	-3.28%	-24.69%	-22.09%	123.55	184.90	
Kakao	3064.00	-0.81%	-2.92%	5.73%	-0.03%	4.97%	2669.00	3181.00	
Soya fasulyesi	934.25	1.16%	0.46%	-3.76%	-37.66%	-8.27%	920.50	1058.75	
Şeker	12.25	2.25%	-0.08%	-5.11%	-28.70%	-15.63%	11.83	16.16	

*9:00 değerlerine göredir.

TSKB

Ekonomik Arařtırmalar M¼d¼rl¼g¼

research@tskb.com.tr

MECLİSİ MEBUSAN CAD. NO 81

FINDIKLI İSTANBUL 34427, TÜRKİYE

2015 Türkiye Sınai Kalkınma Bankası A.Ş. her hakkı mahfuzdur.

Bu doküman Türkiye Sınai Kalkınma Bankası A.Ş.'nin yatırım bankacılığı faaliyetleri kapsamında, kişisel kullanıma yönelik olarak ve bilgi için hazırlanmıştır. Bu dokümana dayalı herhangi bir işlem yapılması tarafımızdan öngörülen bir husus değildir. Belirtilen görüşler sadece bizim güncel görüşlerimizdir. Bu raporda yer alan bilgileri makul bir esasa dayalı olarak güncelleştirirken, bu konuda mevzuat, uygunluk veya diğer başka nedenlerle amaca uygunluk tam olarak sağlanamamış olabilir.

Türkiye Sınai Kalkınma Bankası A.Ş. ve/veya bağlı kuruluşları veya çalışanları, burada belirtilen senetleri ihraç edenlere ait menkul kıymetlerle ilgili olarak bir pozisyon almış olabilir veya alabilir; menkul kıymetler üzerinde opsiyonları olabilir veya ilgili diğer bir yatırıma girebilir; bu menkul kıymetleri ihraç eden firmalara danışmanlık yapmış, hisselerinin halka arzına aracılık veya yüklenim taahhüdünde bulunmuş olabilir.

Türkiye Sınai Kalkınma Bankası A.Ş. ve/veya bağlı kuruluşları bu raporda belirtilen herhangi bir şirket için yatırım bankacılığı da dahil olmak üzere önemli tavsiyeler veya yatırım hizmetleri sağlıyor veya sağlamış olabilir.

Bu raporun ilgili olduğu yatırım fiyatı veya değeri, direkt veya indirekt olarak, yatırımcıların menfaatlerine ters düşebilir. Döviz kurlarındaki herhangi bir değişimin yatırımın değeri veya fiyatı veya bu yatırımdan sağlanan gelir üzerinde olumsuz bir etkisi olabilir. Geçmişteki performans her zaman gelecekteki performansın kılavuzu olacak demek değildir. Yatırım geliri dalgalanma gösterebilir.

Bu rapor kamuya açık bilgilere dayalıdır. Doğru veya tamam olmayan hiçbir beyan yapılmamıştır. Bu rapor söz konusu menkul kıymetlerin alınması veya satılması için bir teklif, yorum ya da yatırım tavsiyesi değildir veya bu menkul kıymetlerin alınıp satılmasına yönelik bir teklif için de bir istek veya zorlama değildir. Türkiye Sınai Kalkınma Bankası A.Ş. ve kendisiyle bağlantılı olan diğerleri bahsedilen şirketlerin menkul kıymetleriyle ilgili pozisyon alabilirler veya bu menkul kıymetlerle ilgili işlem yapabilirler, ayrıca bu şirketler için yatırım bankacılığı hizmetleri de verebilirler.

Herhangi bir yatırım kararı yatırımcının tamamıyla kendi kişisel seçimine dayanmalıdır. Bu rapordaki bilgiler herhangi bir yatırım tavsiyesi olmayıp, raporda yer alan firmalara yatırım yapılmasından ötürü Türkiye Sınai Kalkınma Bankası A.Ş. hiç bir sorumluluk kabul etmez.

Burada yer alan yatırım bilgi, yorum ve tavsiyeleri yatırım danışmanlığı kapsamında değildir. Yatırım danışmanlığı hizmeti, yetkili kuruluşlar tarafından kişilerin risk ve getiri tercihleri dikkate alınarak kişiye özel sunulmaktadır. Burada yer alan yorum ve tavsiyeler ise genel niteliktedir. Bu tavsiyeler mali durumunuz ile risk ve getiri tercihlerinize uygun olmayabilir. Bu nedenle, sadece burada yer alan bilgilere dayanarak yatırım kararı verilmesi beklentilerinize uygun sonuçlar doğurmayabilir.



Türkiye Sınai Kalkınma Bankası
www.tskb.com.tr

T: +90 212 334 50 50 F: +90 212 334 52 34

E: info@tskb.com.tr   