



# Piyasalarda Bugün

5 Şubat 2016 Cuma

## Bugün

**Petrol fiyatlarındaki yükselişin devam etmesi ve dolar kurunun diğer para birimleri karşısında değer kaybetmeye devam etmesi ile yurtiçinde de piyasalarda pozitif seyir görüldü.** Dolar kuru gün içinde 2.8900 seviyesine kadar gevşeyip, 2.9000 üstünde günü tamamladı. Borsa tarafında ise güçlü açılışla birlikte 74,740 puan seviyesi denendi. Kapanış ise 74,505 puandan %1.7 yükselişle gerçekleşti. Dolar kuru bu sabah saatlerinde 2.9100 ve üstüne yükseliş gösteriyor. Yurtdışı borsalarda ise karışık seyir izleniyor. ABD tarımdışı istihdam verisi öncesinde borsalarda yatay seyir izlenmesi beklenebilir. Endeksin 74,500 – 750 seviyesini kırması halinde 75,600 puandaki 100 günlük hareketli ortalaması hedeflenecektir. İlk etaptaki destek ise 73,400 puanda.

**Bugün ABD tarımdışı istihdam verisi ve işsizlik oranı TSİ 15:30'da açıklanacak.**

## Gündem

**Merkez Bankası'nın Ocak ayı fiyat gelişmeleri raporunda Ocak ayı enflasyonu** hakkında gıda fiyatlarının temelde işlenmemiş gıdaya bağlı olarak yüksek bir artış kaydettiği, fiyatı yönetilen-yönlendirilen bazı ürünlerde Ocak ayı başında yapılan ayarlamaların toplam etkisinin öngörüldüğü gibi 0.7 puan olduğu belirtildi.

**Merkez Bankası verilerine göre TÜFE bazlı reel efektif döviz kuru Ocak ayında 98.36'dan 99.25'e yükseldi.**

**Fitch, tüketici kredilerindeki risk ağırlıklarının esnetilmesi ve karşılık gereksinimlerinin düşürülmesiyle perakende kredi portföylerdeki risklerin karşılanmasında yetersiz kalılabileceğini belirtti.** Kredi derecelendirme kuruluşu Fitch, Merkez Bankası'nda tutulan yabancı para cinsinden mevduatların ağırlığının artırılmasını daha sağlıklı bir gelişme olacağını söyledi.

**Türkiye İhracatçılar Meclisi (TİM) Başkanı Büyükeçşi, Türkiye ihracatının bu yıl geçen yıldan daha düşük bir düzeyde gerçekleşmesini beklemediklerini kaydederken, ihracatta TL kullanımının giderek arttığını, daha fazla artması için önemli çalışmaların yürütüldüğünü belirtti.**

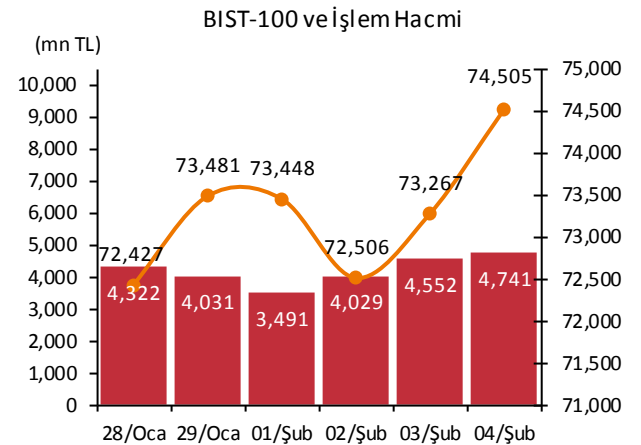
**AB Komisyonu, Türkiye'nin büyüme tahminini 2016 yılı için % 3.2'den %3.4'e ve 2017 için %3.4'den %3.6'ya yükseltti.**

**ABD Çalışma Bakanlığı'nın verilerine göre, 30 Ocak'ta sona eren haftada ilk kez işsizlik maaşı talebinde bulunanların sayısı beklentilerin üstünde 8 bin artarak 285 bin oldu.**

## Takvim

- 5-Şub** ABD, tarım dışı istihdam, Ara  
ABD, işsizlik, Ara  
Hazine nakit gerç, Oca
- 8-Şub** Çin yeni yılı başlıyor, 1 hafta tatil  
TÜİK, sanayi üretimi, Ara
- 9-Şub** Çin tatil  
TÜİK, fin. yat. araç reel getiri, Oca
- 11-Şub** Çin tatil  
Japonya tatil  
TCMB, cari açık, Ara  
Yellen'ın Senato sunumu, TSİ 17:00

Piyasa Özeti	04-Şub	Günlük (%)	Aylık (%)
BİST-100	74,505	1.69	5.7
BİST-30	91,410	1.85	6.3
Dolar/TL (TCMB Alış)	2.9044	-1.47	-1.3
Euro/TL (TCMB Alış)	3.2406	0.67	0.9
Euro/Dolar	1.1158	2.18	2.2
Dolar/JPY	117.13	-1.66	-1.1
	<b>En son</b>	<b>Önceki</b>	
Gösterge tahvil (14 Haz 2017)		11.03	11.08
Eurobond (15 Jan 2030)		165.04	165.15
Altın (\$/oz, uluslararası borsalar)		1,154.66	1,142.89
Ham petrol (\$/varil, BRENT)		34.28	35.66



Yabancı Borsalar	Kapanış	Günlük (%)
ABD (S&P500)	1,915	0.15
Almanya (DAX)	9,393	-0.44
Fransa (CAC 40)	4,229	0.04
Japonya (Nikkei225)	16,820	-1.32
Çin (SSEC)	2,763	-0.63
Brezilya (Bovespa)	40,822	3.11
Rusya (RTSI)	727	-1.30
Macaristan (BUX)	23,557	-0.00

BİST Endeksler	04-Şub	Günlük (%)	Aylık (%)
BİST-100	74,505	1.69	5.7
BİST-100 (sent)	2.57	3.21	7.0
BİST Mali	98,151	1.92	6.3
BİST Sınai	74,902	1.32	4.1
BİST Hizmetler	53,951	1.35	5.2

BİST-100 Özet	04-Şub	03-Şub
İşlem Hacmi (mn TL)	4,741.3	4,552.3
Piyasa Değeri (milyar \$)	162.9	157.7
Halka açık (milyar \$)	53.9	52.2

En çok yükselenler	Kapanış	Değişim (%)
Adel Kalemcilik	67.60	18.0
Koza Altın	14.09	10.3
Arçelik	17.37	5.7
Türk Telekom	5.69	5.2
Şişe Cam	3.16	4.3

En çok düşenler	Kapanış	Değişim (%)
İhlas Holding	0.22	-4.3
Alcatel Lucent Teletaş	6.57	-3.8
Kordsa Global	4.94	-2.2
Odaş Elektrik	5.68	-1.7
Sinpaş GMYO	0.61	-1.6

En çok işlem görenler	Kapanış	Hacim (mn TL)
Garanti Bankası	7.45	988.18
Türk Hava Yolları	7.29	639.41
Akbank	7.45	348.06
T. Halk Bankası	10.11	333.36
İş Bankası (C)	4.56	278.24

Eurobond	Kupon (%)	Fiyat	Getiri (%)
7 Kasım 2019	7.50	113.00	3.74
15 Ocak 2030	11.88	165.85	5.18
14 Şubat 2034	8.00	126.31	5.65

VOB	Uzl. Fiyatı	Günlük (%)	Hacim (TL)
<b>BİST30</b>			
Şub-16	92.150	1.85	1,716,908,610
Nis-16	92.000	1.85	24,211,488
<b>Dolar</b>			
Şub-16	3.5916	0.61	172,203
Nis-16	2.9573	-0.95	4,817,756

ABD'de fabrika siparişleri Aralık ayında %2.9 ile beklentinin üstünde düştü.

İngiltere Merkez Bankası aylık para politikası toplantısında, oybirliği ile aldığı kararla, gösterge faizi değiştirmeyerek %0.50'de bıraktı.

Avrupa Birliği, Euro bölgesi için 2016 enflasyon beklentisini %1'den %0.5'e revize ederken, büyüme beklentisini %1.8'den %1.7'ye düşürdü. AB, Brent petrol fiyatını 2016'da 35,8 dolar, 2017'de 42,50 dolar olarak öngörüyor.

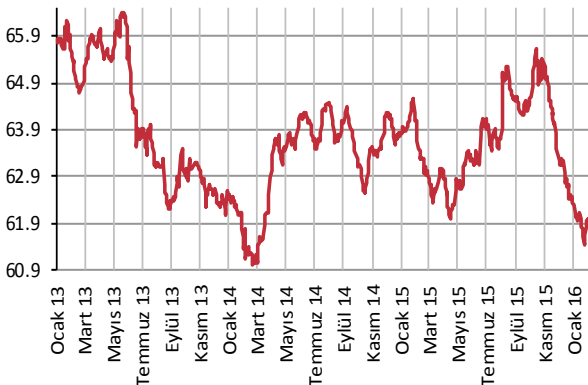
## Şirket ve Sektör Haberleri

**Yapı Kredi Bankası (YKBNK)** Medium Term Note programı çerçevesinde Türkiye dışında 11 milyon Euro tutarında borçlanma aracı ihracının tamamlandığını açıkladı.

**Akenerji (AKENR)** Trabzon İli, Araklı İlçesi'nde 80.1 MW kurulu gücündeki Akocak Hidroelektrik Santrali ve ilgili ekipmanının satışı işleminin tamamlandığını bildirdi.

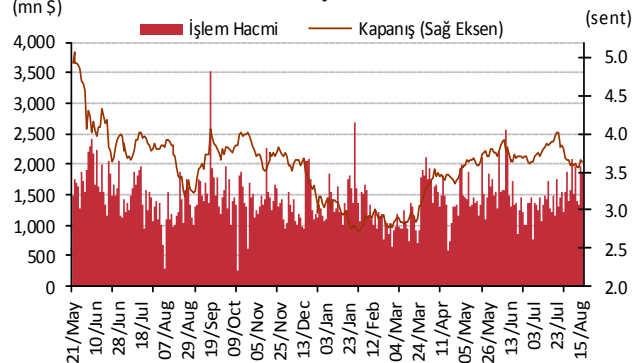
**TSKB (TSKB)** Türkiye genelinde küçük ve orta ölçekli işletmeler (KOBİ'ler) ve orta ölçekli şirketlere finansman sağlamak amacıyla, Avrupa Yatırım Bankası'ndan T.C. Başbakanlık Hazine Müsteşarlığı'nın geri ödeme garantisi ile temin ettiği 100 milyon Euro tutarındaki kredinin sözleşmesinin 4 Şubat 2016 tarihinde imzalandığını açıkladı.

Yabancı Takası (%)



Kaynak : Matriks

BİST-100 ve İşlem Hacmi



Policy Rates									
TR	7.50%	EU	0.05%	UK	0.50%	SA	6.75%	RUS	11.00%
USD	0.25-0.50%	JPY	-0.10%	CHF	-1.25 - -0.25%	BR	14.25%	CN	4.35%
05/02/2016									
	last	daily	weekly	monthly	annual	YTD	YTD		
							min	max	
USDTRY	2.9118	-0.14%	-1.94%	-3.03%	19.43%	-0.20%	2.8899	3.0615	
EURTRY	3.2640	0.75%	0.39%	0.80%	16.63%	3.00%	3.1625	3.3559	
BASKET	3.0879	0.33%	-0.72%	-1.04%	17.93%	1.46%	3.0555	3.2020	
EURUSD	1.1208	0.94%	2.45%	3.97%	-2.34%	3.19%	1.0710	1.1239	
USDJPY	116.77	-0.96%	-1.73%	-1.44%	-0.65%	-2.86%	115.98	121.69	
EURJPY	130.88	-0.05%	0.69%	2.47%	-2.97%	0.24%	126.18	132.30	
GBPUSD	1.4589	-0.09%	1.59%	-0.29%	-4.83%	-1.08%	1.4081	1.4812	
AUDUSD	0.7201	0.44%	1.65%	1.82%	-7.65%	-1.25%	0.6827	0.7301	
USDCHF	0.9934	-1.10%	-2.02%	-1.40%	7.83%	-0.71%	0.9881	1.0257	
NZDUSD	0.6723	0.83%	3.74%	1.22%	-9.07%	-1.59%	0.6348	0.6842	
DXY	96.47	-0.84%	-2.07%	-2.73%	3.10%	-2.19%	96.26	99.83	
CNY(China)*	6.5695	-0.13%	-0.03%	-0.37%	5.22%	0.92%	6.4900	6.6067	
HUF(Hungary)	277.11	-1.20%	-3.32%	-5.07%	3.65%	-3.33%	276.45	294.01	
PLN(Poland)	3.9460	-1.02%	-3.18%	-2.23%	8.64%	0.57%	3.9173	4.1561	
RUB(Russia)	76.6919	-0.02%	0.58%	2.80%	14.21%	4.44%	71.5500	85.9635	
ZAR(S. Africa)	15.8645	-0.39%	-2.04%	0.04%	40.72%	2.54%	15.4661	17.8312	
BRL(Brazil)	3.8892	-0.28%	-4.47%	-3.33%	41.66%	-1.81%	3.8450	4.1724	
	last	daily	weekly	monthly	annual	YTD	YTD		
							min	max	
DJI	16,417	0.49%	2.16%	-2.90%	-8.21%	-5.79%	15,451	17,405	
S&P500	1,915	0.15%	1.17%	-3.76%	-7.13%	-6.29%	1,812	2,038	
NASDAQ (Comp)	4,510	0.12%	0.06%	-6.75%	-5.36%	-9.94%	4,313	5,058	
DAX	9,393	-0.44%	-2.55%	-8.03%	-13.87%	-12.56%	9,270	10,486	
CAC40	4,229	0.04%	-2.17%	-5.62%	-10.09%	-8.81%	4,085	4,586	
NIKKEI225	16,820	-1.32%	-3.99%	-5.33%	-4.70%	-8.84%	16,017	18,951	
VIX	21.84	0.88%	-2.59%	6.07%	29.61%	19.93%	19.25	32.09	
BIST100	74,505	1.69%	2.87%	4.65%	-13.15%	3.87%	68,230	74,740	
RTSI(Russia)	723	-2.08%	-3.20%	-1.92%	-10.17%	-4.80%	607	762	
BOVESPA(Brazil)	40,822	3.11%	5.67%	-2.28%	-17.09%	-5.83%	37,046	43,349	
SHCOMP(China)*	2,763	-0.63%	0.95%	-11.31%	-10.16%	-16.16%	2,638	3,581	
SENSEX(India)*	24,514	0.39%	-0.90%	-1.67%	-15.07%	-4.77%	23,840	26,197	
	last	daily	weekly	monthly	annual	YTD	YTD		
							min	max	
US 10Y	1.85	-2.53%	-5.57%	-13.93%	2.21%	-19.34%	1.85	2.25	
Germany 10Y	0.29	-2.68%	-24.02%	-40.85%	-19.39%	-54.67%	0.29	0.59	
Turkey 10Y	10.38	-0.67%	-2.44%	-5.21%	40.08%	-1.61%	10.38	11.04	
China 10Y	2.91	-0.75%	-0.34%	0.14%	-15.67%	2.75%	2.76	2.93	
Indonesia 10Y	8.22	-0.81%	-2.96%	-8.14%	16.83%	-8.88%	8.22	9.01	
S. Africa 10Y	8.96	-0.67%	-2.77%	-5.13%	26.91%	-5.93%	8.96	9.68	
India 10Y	7.97	-0.24%	0.28%	1.05%	2.60%	0.14%	7.85	7.99	
Spain 10Y	1.63	2.39%	2.14%	-2.75%	11.07%	-11.59%	1.49	1.84	
Hungary 10Y	3.44	0.29%	-4.71%	1.62%	15.24%	2.38%	3.26	3.71	
Russia 10Y	10.25	-1.16%	0.79%	4.59%	-20.73%	4.27%	9.80	10.98	
LIBOR3M	0.6206	0.23%	0.40%	0.57%	143.28%	1.29%	0.6117	0.6243	
LIBOR6M	0.8627	-0.25%	-0.27%	1.35%	139.09%	1.95%	0.8423	0.8658	
LIBOR1Y	1.1304	-0.65%	-1.74%	-3.64%	80.75%	-4.04%	1.1304	1.1780	
EURIBOR3M	-0.1836	1.58%	7.53%	42.78%	-814.00%	43.57%	-0.1836	-0.1279	
EURIBOR6M	-0.1071	0.00%	11.11%	172.69%	-219.04%	177.78%	-0.1093	-0.0386	
EURIBOR1Y	-0.0024	143.00%	-117.00%	-104.25%	-101.07%	-104.10%	-0.0024	0.0593	
Copper	2.13	1.07%	4.37%	1.90%	-18.01%	0.52%	1.96	2.15	
Nickel	3.86	0.16%	0.02%	-0.57%	-43.48%	-2.30%	3.66	3.98	
Brent	34.36	-3.05%	-2.77%	0.03%	-39.49%	-9.53%	27.08	38.95	
Zinc	0.78	1.10%	8.92%	12.37%	-19.70%	8.51%	0.65	0.78	
GOLD	1157.60	1.43%	3.76%	6.02%	-8.32%	9.19%	1,056.50	1,157.30	
Silver	14.85	0.79%	4.34%	6.25%	-13.64%	7.59%	13.73	14.93	
Wheat	472.75	-1.51%	0.11%	2.16%	-10.55%	0.59%	456.00	488.50	
Corn	368.50	-0.67%	0.82%	4.32%	-4.66%	2.72%	348.50	373.75	
Cotton	60.23	-2.76%	-1.84%	-2.85%	-2.75%	-4.82%	59.99	63.55	
Coffee	123.20	1.36%	3.40%	2.71%	-25.22%	-2.76%	111.05	126.30	
Cocoa	2764.00	-2.57%	-0.97%	-7.28%	0.73%	-13.92%	2,731.00	3,219.00	
Soybean	874.50	-0.26%	0.78%	1.13%	-10.90%	1.19%	852.00	889.50	
Sugar	12.89	0.00%	-2.72%	-10.61%	-10.55%	-15.42%	12.66	15.24	

\*9:00 values

# TSKB

## Ekonomik Arařtırmalar M¼d¼rl¼g¼

research@tskb.com.tr

MECLİSİ MEBUSAN CAD. NO 81

FINDIKLI İSTANBUL 34427, TÜRKİYE

tel: (90) 212 334 50 50 faks: (90) 212 334 52 34

2016 Türkiye Sınai Kalkınma Bankası A.Ş. her hakkı mahfuzdur.

Bu doküman Türkiye Sınai Kalkınma Bankası A.Ş.'nin yatırım bankacılığı faaliyetleri kapsamında, kişisel kullanıma yönelik olarak ve bilgi için hazırlanmıştır. Bu dokümana dayalı herhangi bir işlem yapılması tarafımızdan öngörülen bir husus değildir. Belirtilen görüşler sadece bizim güncel görüşlerimizdir. Bu raporda yer alan bilgileri makul bir esasa dayalı olarak güncelleştirirken, bu konuda mevzuat, uygunluk veya diğer başka nedenlerle amaca uygunluk tam olarak sağlanamamış olabilir.

Türkiye Sınai Kalkınma Bankası A.Ş. ve/veya bağlı kuruluşları veya çalışanları, burada belirtilen senetleri ihraç edenlere ait menkul kıymetlerle ilgili olarak bir pozisyon almış olabilir veya alabilir; menkul kıymetler üzerinde opsiyonları olabilir veya ilgili diğer bir yatırıma girebilir; bu menkul kıymetleri ihraç eden firmalara danışmanlık yapmış, hisselerinin halka arzına aracılık veya yüklenim taahhüdünde bulunmuş olabilir.

Türkiye Sınai Kalkınma Bankası A.Ş. ve/veya bağlı kuruluşları bu raporda belirtilen herhangi bir şirket için yatırım bankacılığı da dahil olmak üzere önemli tavsiyeler veya yatırım hizmetleri sağlıyor veya sağlamış olabilir.

Bu raporun ilgili olduğu yatırım fiyatı veya değeri, direkt veya indirekt olarak, yatırımcıların menfaatlerine ters düşebilir. Döviz kurlarındaki herhangi bir değişimin yatırımın değeri veya fiyatı veya bu yatırımdan sağlanan gelir üzerinde olumsuz bir etkisi olabilir. Geçmişteki performans her zaman gelecekteki performansın kılavuzu olacak demek değildir. Yatırım geliri dalgalanma gösterebilir.

Bu rapor kamuya açık bilgilere dayalıdır. Doğru veya tamam olmayan hiçbir beyan yapılmamıştır. Bu rapor söz konusu menkul kıymetlerin alınması veya satılması için bir teklif, yorum ya da yatırım tavsiyesi değildir veya bu menkul kıymetlerin alınıp satılmasına yönelik bir teklif için de bir istek veya zorlama değildir. Türkiye Sınai Kalkınma Bankası A.Ş. ve kendisiyle bağlantılı olan diğerleri bahsedilen şirketlerin menkul kıymetleriyle ilgili pozisyon alabilirler veya bu menkul kıymetlerle ilgili işlem yapabilirler, ayrıca bu şirketler için yatırım bankacılığı hizmetleri de verebilirler.

Herhangi bir yatırım kararı yatırımcının tamamıyla kendi kişisel seçimine dayanmalıdır. Bu rapordaki bilgiler herhangi bir yatırım tavsiyesi olmayıp, raporda yer alan firmalara yatırım yapılmasından ötürü Türkiye Sınai Kalkınma Bankası A.Ş. hiç bir sorumluluk kabul etmez.

Burada yer alan yatırım bilgi, yorum ve tavsiyeleri yatırım danışmanlığı kapsamında değildir. Yatırım danışmanlığı hizmeti, yetkili kuruluşlar tarafından kişilerin risk ve getiri tercihleri dikkate alınarak kişiye özel sunulmaktadır. Burada yer alan yorum ve tavsiyeler ise genel niteliktedir. Bu tavsiyeler mali durumunuz ile risk ve getiri tercihlerinize uygun olmayabilir. Bu nedenle, sadece burada yer alan bilgilere dayanılarak yatırım kararı verilmesi beklentilerinize uygun sonuçlar doğurmayabilir.



Türkiye Sınai Kalkınma Bankası  
www.tskb.com.tr

T: +90 212 334 50 50 F: +90 212 334 52 34

E: info@tskb.com.tr   