



# Piyasalarda Bugün

07 Ağustos 2015 Cuma

## Bugün

**Önceki iki günü dar bantta yatay geçirdikten sonra borsa endeksi** dün siyasi beklentilerin desteklemesi ve bankacılık sektörü hisselerinin sürüklemesi ile 79,000 puanı denedi. Kapanış 78,803 puandan %0.86 artışla kapanış yaptı. Bugün ise gün içinde ABD istihdam verisi ile Moody's'in olası açıklamasına yönelik beklentiler piyasalarda etkili olacak. Dolar kuru sabah saatlerinde 2.7800 seviyesinde. Endekste yine yatay açılış görebiliriz. Endeksin destekleri 77,500 – 700, direnci 79,000 – 900 puan seviyesinde.

Bugün Haziran ayı sanayi üretim verisi 10:00'da açıklanacak. Anket ortalaması beklentisi takvim ve mevsim etkilerinden arındırılmamış veride %4, arındırılmış veride %3.1 artış yönünde.

ABD Temmuz ayı tarım dışı istihdam verisi TSİ 15:30'da açıklanacak. Fed'in faiz artış zamanlamasına etkisi olduğu düşünülen başlıca verilerden biri olan istihdam verisinde 225 bin artış görülmesi bekleniyor.

Moody's akşam saatlerinde Türkiye hakkında değerlendirme yapabilir.

## Gündem

**Ekonomi Bakanı Zeybekçi ithal cep telefonuna ek vergi çalışmasında** sona gelindiğini, telefon fiyatlarına en ufak bir fiyat artışı şeklinde yansıtacağını düşünmediğini söyledi.

**TCMB rezervleri geçtiğimiz hafta 1,6 milyar dolar artarak**, 120.64 milyar dolara yükseldi.

**TÜİK verilerine göre 2015 yılı ilk çeyreğinde yurt içinde ikamet edenlerin** bir ve daha fazla geceleme kaydı ile ülke içinde yaptıkları toplam seyahat sayısı bir önceki yılın aynı çeyreğine göre %9.6 arttı. Yerli turistlerin, yurt içinde yaptıkları harcamalar ise 2015 yılının ilk çeyreğinde önceki yılın aynı çeyreğine göre %12.2 artarak 3.7 milyar TL olarak gerçekleşti.

**Borsa İstanbul tarafından açıklanan verilere göre yabancı yatırımcılar**, Borsa İstanbul'da temmuz ayında 248 milyon dolarlık net satış gerçekleştirdi ve yılbaşından bu yana 241 milyon dolarlık net satış gerçekleştirmiş oldu.

**Türkiye Gıda ve İçecek Sanayii Dernekleri Federasyonu (TGDF) Başkanı Kopuz**, yıllık %30'a yaklaşan kırmızı ette fiyat artışlarının Tarım Bakanlığınca başlatılan ithalatla aşağı çekilemeyeceğini, ancak stabil hala getirileceğini ve yapılacak ithalatın yetersiz olduğunu açıkladı.

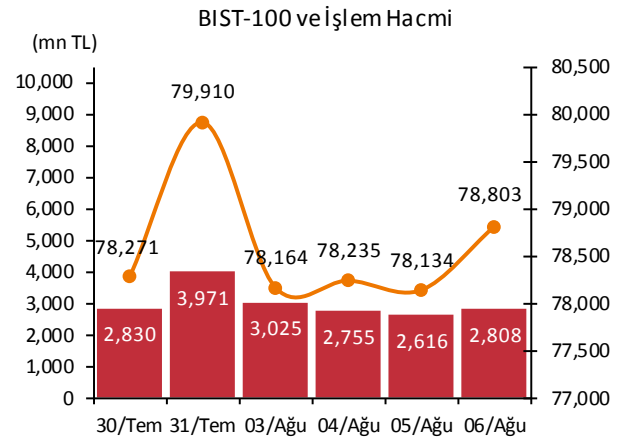
**ABD'de haftalık işsizlik başvuruları 270 bin ile beklentinin altında** gerçekleşti. Piyasa beklentisi 272 bin olması yönündeydi. Böylece işsizlik maası başvuruları 40 yılın en düşük seviyesine yakın seyretmeye devam ediyor.

**İngiltere Merkez Bankası (BOE) politika faizini değiştirmeyerek %0.5'te** sabit bıraktı. Ayrıca, BOE düşen enerji fiyatları ve sterlinin güçlenmesi ne-

## Takvim

- 7-Ağu** ABD, işsizlik, Tem  
ABD, tarım dışı istihdam, Tem  
Moody's Türkiye'nin kredi notu değerlen.  
TÜİK, sanayi üretimi, Haz  
TÜİK, perakende endeksi, Haz  
Hazine, nakit gerç, Tem  
Japonya MB toplantısı  
Yunanistan itfa: 1mlr euro
- 10-Ağu** TÜİK, fin. Yat. Ara. Reel getiri, Tem  
Çin, enflasyon, Ağu, önceki: %1,4  
Fed, Lockhart konuşması
- 11-Ağu** OPEC, aylık petrol raporu  
TCMB, cari açık, Haz

Piyasa Özeti	06-Ağu	Günlük (%)	Aylık (%)
BİST-100	78,803	0.86	-4.3
BİST-30	96,576	0.97	-3.8
Dolar/TL (TCMB Alış)	2.7830	-0.06	3.5
Euro/TL (TCMB Alış)	3.0331	0.24	2.0
Euro/Dolar	1.0899	0.30	-1.4
Dolar/JPY	124.32	0.37	1.8
		<b>En son</b>	<b>Önceki</b>
Gösterge tahvil (14 Haz 2017)		10.01	9.96
Eurobond (15 Jan 2030)		167.38	167.85
Altın (\$/oz, uluslararası borsalar)	1,088.40		1,086.10
Ham petrol (\$/varil, BRENT)	49.68		49.68



Yabancı Borsalar	Kapanış	Günlük (%)
ABD (S&P500)	2,084	-0.78
Almanya (DAX)	11,585	-0.44
Fransa (CAC 40)	5,192	-0.09
Japonya (Nikkei225)	20,725	0.29
Çin (SSEC)	3,722	1.65
Brezilya (Bovespa)	50,011	-0.55
Rusya (RTSI)	820	-2.78
Macaristan (BUX)	22,421	-1.58

BİST Endeksler	06-Ağu	Günlük (%)	Aylık (%)
BİST-100	78,803	0.86	-4.3
BİST-100 (sent)	2.83	0.92	-7.5
BİST Mali	102,753	1.20	-4.8
BİST Sınai	78,090	0.80	-4.7
BİST Hizmetler	58,335	-0.06	-1.7

BİST-100 Özet	06-Ağu	05-Ağu
İşlem Hacmi (mn TL)	2,808.3	2,615.9
Piyasa Değeri (milyar \$)	176.1	174.7
Halka açık (milyar \$)	59.3	58.8

En çok yükselenler	Kapanış	Değişim (%)
Park Elek. Madencilik	2.48	3.3
Bagfaş	2.52	3.3
Yazıcılar Holding	0.64	3.2
Doğan Holding	70.80	3.1
Arçelik	14.95	2.7

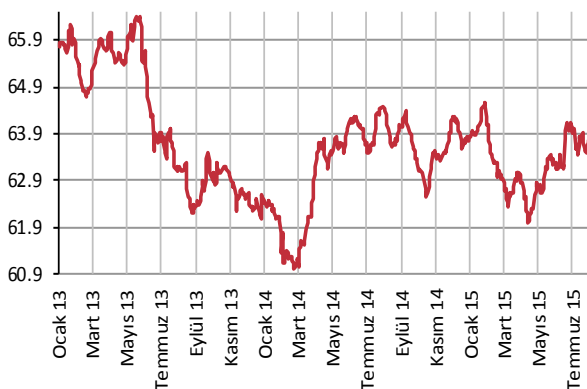
En çok düşenler	Kapanış	Değişim (%)
Sabancı Holding	2.35	-5.2
Otokar	0.23	-4.2
Teknosa İç ve Dış Ticaret	13.75	-3.2
Ege Endüstri	6.28	-2.6
T. Halk Bankası	40.35	-2.3

En çok işlem görenler	Kapanış	Hacim (mn TL)
Doğuş Otomotiv	8.04	692.60
Soda Sanayii	9.10	196.56
Aksa	11.75	169.70
Galatasaray Sportif	5.33	160.02
İhlas Holding	4.08	144.32

Eurobond	Kupon (%)	Fiyat	Getiri (%)
7 Kasım 2019	7.50	115.19	3.60
15 Ocak 2030	11.88	167.38	5.19
14 Şubat 2034	8.00	127.76	5.58

VOB	Uzl. Fiyatı	Günlük (%)	Hacim (TL)
<b>BİST30</b>			
Ağu-15	97.000	0.91	1,205,813,500
Eki-15	98.525	0.84	6,279,898
<b>Dolar</b>			
Ağu-15	2.8014	-0.29	161,880,032
Eki-15	2.8474	-0.36	1,524,355

Yabancı Takası (%)



Kaynak : Matriks

deniyle kısa vadeli enflasyon tahminini indirdi. BOE'nin enflasyon tahmini 2015 için ortalama %0.3 düzeyindeyken, 2016 yılı için %1.5 oldu.

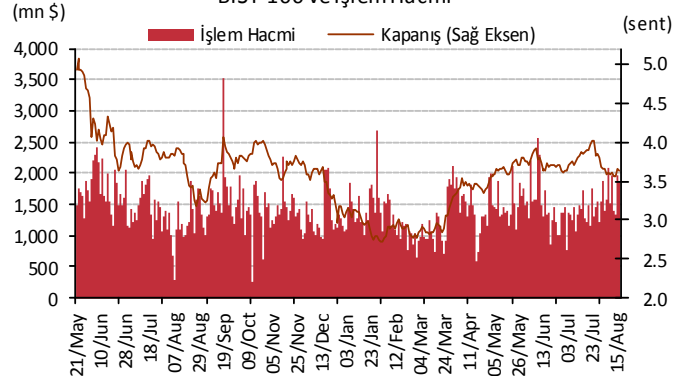
**Çek Cumhuriyeti Merkez Bankası (CNB), faiz oranında değişiklik yapmadı.** CNB'den yapılan açıklamaya göre, gösterge niteliğinde olan 2 haftalık repo faiz oranı %0.05'te sabit bırakıldı.

## Şirket ve Sektör Haberleri

**Gersan Elektrik (GEREL)** çıkarılmış sermayesinin 40 milyon TL'den mevcut ortakların rüçhan hakları kısıtlanarak tamamı nakden karşılanmak suretiyle 50 milyon TL'ye artırılması ve artırılan payların tahsisli satışına ilişkin ihraç belgesinin onaylanması için Sermaye Piyasası Kurulu'na başvurduğunu açıkladı.

Açıklanan Karlar (bin TL)	Net Kar / Zarar 2015/06	Net Kar / Zarar 2014/06	Değ (%)	Konsolide
Akmerkez GMYO	36,606	33,887	8.0%	
Albaraka Türk	140,439	117,869	19.1%	
Ata G.M.Y.O.	6,513	-273	AD	
Bizim Mağazaları	4,002	10,118	-60.4%	
Denizbank	394,494	526,519	-25.1%	
Desa Deri	-3,220	-1,003	-220.9%	
Eczaçbaşı Yat. Ort.	-817	5,524	AD	
F-M İzmit Piston	8,157	4,836	68.7%	
Good-Year	42,059	37,061	13.5%	
Gözde Girişim	-81633.438	578.719	AD	
İzocam	12,106	51,442	-76.5%	
Kuyumcukent GMYO	-69	-2,264	97.0%	
Özderici GMYO	39,215	1,866	2001.5%	
Tukaş	37,842	-12,797	AD	
Uyum Gıda	1,020	1,861	-45.2%	
Yünsa	4,898	29,025	-83.1%	K

BİST-100 ve İşlem Hacmi



Policy Rates									
TR	7.50%	EU	0.05%	UK	0.50%	SA	6.00%	RUS	11.00%
USD	0-0.25%	JPY	0-0.10%	CHF	-1.25 - -0.25%	BR	14.25%	CN	4.85%
07/08/2015									
	last	daily	weekly	monthly	annual	YTD	YTD		
							min	max	
USDTRY	2.7766	-0.30%	-0.21%	3.33%	28.15%	19.12%	2.2728	2.8097	
EURTRY	3.0335	-0.20%	-0.31%	1.83%	4.75%	7.42%	2.6065	3.1289	
BASKET	2.9050	-0.25%	-0.26%	2.54%	14.76%	12.71%	2.4610	2.9385	
EURUSD	1.0924	0.17%	-0.08%	-1.38%	-18.26%	-9.76%	1.0463	1.2108	
USDJPY	124.73	-0.10%	0.47%	3.34%	22.20%	4.18%	115.85	125.86	
EURJPY	136.24	0.06%	0.38%	1.92%	-0.12%	-6.00%	126.10	145.33	
GBPUSD	1.5512	-0.58%	-0.57%	0.99%	-7.84%	-0.46%	1.4566	1.5930	
AUDUSD	0.7345	-0.15%	0.74%	-1.08%	-20.77%	-10.21%	0.7235	0.8295	
USDCHF	0.9809	0.17%	1.19%	3.75%	7.93%	-1.27%	0.8221	1.0294	
NZDUSD	0.6552	0.63%	-0.77%	-2.63%	-22.70%	-15.99%	0.6492	0.7891	
DXY	97.83	-0.13%	0.28%	1.60%	20.01%	8.38%	90.27	100.39	
CNY(China)*	6.2097	-0.01%	0.00%	0.02%	0.86%	-0.07%	6.1295	6.2877	
HUF(Hungary)	284.78	0.35%	0.81%	-0.81%	20.61%	9.08%	258.15	292.32	
PLN(Poland)	3.8384	0.25%	1.26%	0.30%	21.68%	8.39%	3.5266	3.9685	
RUB(Russia)	64.0675	0.15%	7.21%	11.45%	76.30%	10.37%	48.7919	71.9874	
ZAR(S. Africa)	12.7365	-0.44%	0.29%	1.26%	18.28%	10.31%	11.2585	12.8280	
BRL(Brazil)	3.5351	1.41%	4.83%	9.26%	53.85%	33.00%	2.5547	3.5697	
	last	daily	weekly	monthly	annual	YTD	YTD		
							min	max	
DJI	17,420	-0.69%	-1.84%	-0.55%	6.42%	-2.26%	17,038	18,351	
S&P500	2,084	-0.78%	-1.19%	1.80%	9.11%	1.20%	1,981	2,135	
NASDAQ (Comp)	5,056	-1.62%	-1.41%	2.99%	16.64%	6.76%	4,563	5,232	
DAX	11,585	-0.44%	2.91%	7.80%	28.17%	18.15%	9,383	12,391	
CAC40	5,192	-0.09%	2.89%	11.92%	25.12%	21.52%	4,076	5,284	
NIKKEI225	20,725	0.29%	0.68%	4.38%	40.24%	18.76%	16,593	20,868	
VIX	13.77	10.07%	13.52%	-29.96%	-17.35%	-28.28%	10.88	23.43	
BIST100	78,803	0.86%	0.68%	-1.97%	-0.05%	-8.07%	75,268	91,806	
BOVESPA(Brazil)	50,011	-0.55%	0.23%	-3.42%	-10.99%	0.01%	46,484	58,575	
SHCOMP(China)*	3,710	0.99%	1.31%	-0.90%	69.52%	14.71%	3,049	5,166	
SENSEX(India)*	28,291	0.34%	0.98%	2.08%	11.65%	1.51%	26,371	30,025	
	last	daily	weekly	monthly	annual	YTD	YTD		
							min	max	
US 10Y	2.23	-1.59%	-1.55%	-0.27%	-5.59%	1.87%	1.67	3.05	
Germany 10Y	0.70	-6.15%	6.36%	3.85%	-32.24%	29.04%	0.07	2.03	
Turkey 10Y	9.47	0.32%	0.53%	2.38%	2.82%	20.33%	5.96	11.15	
China 10Y	3.49	-0.17%	1.48%	0.98%	-18.51%	-4.96%	3.33	4.73	
Indonesia 10Y	8.57	0.00%	-0.33%	2.27%	4.28%	8.88%	5.59	9.20	
S. Africa 10Y	8.08	-0.62%	-0.62%	-0.49%	-0.25%	3.13%	6.12	8.94	
India 10Y	8.05	-0.17%	-0.14%	-0.25%	-9.35%	0.63%	7.74	9.30	
Spain 10Y	2.01	0.50%	6.11%	-8.70%	-24.51%	24.47%	1.15	5.38	
Hungary 10Y	3.74	0.81%	-2.50%	-5.94%	-26.73%	0.75%	2.80	6.84	
Russia 10Y	11.10	1.83%	2.40%	-1.42%	12.01%	-21.16%	6.41	16.24	
LIBOR3M	0.3109	3.25%	4.75%	9.76%	32.75%	21.64%	0.2511	0.3109	
LIBOR6M	0.5038	3.68%	6.13%	13.34%	53.44%	38.85%	0.3539	0.5038	
LIBOR1Y	0.8319	3.31%	3.84%	9.48%	49.64%	32.29%	0.6099	0.8319	
EURIBOR3M	-0.0171	0.00%	9.10%	9.10%	-110.17%	-129.26%	-0.0193	0.0579	
EURIBOR6M	0.0534	0.00%	-3.85%	-9.66%	-79.95%	-63.33%	0.0521	0.1429	
EURIBOR1Y	0.1643	0.00%	-2.13%	-2.95%	-62.29%	-44.04%	0.1643	0.2914	
Copper	2.34	0.04%	-1.30%	-6.26%	-26.47%	-18.63%	2.32	2.93	
Nickel	4.88	-0.34%	-1.69%	-2.45%	-42.91%	-28.50%	4.74	7.04	
Brent	49.57	-0.20%	-7.07%	-13.37%	-53.13%	-13.85%	45.16	69.59	
Zinc	0.84	-1.23%	-5.13%	-6.64%	-19.72%	-13.80%	0.84	1.10	
GOLD	1090.20	0.41%	0.17%	-6.30%	-16.88%	-7.93%	1,072.30	1,307.80	
Silver	14.68	0.85%	-0.13%	-3.10%	-26.58%	-5.91%	14.33	18.51	
Wheat	505.25	1.40%	1.10%	-13.41%	-9.94%	-14.29%	460.00	618.00	
Corn	366.75	-1.21%	-2.46%	-14.21%	2.23%	-7.79%	346.75	443.25	
Cotton	62.91	-2.84%	-1.18%	-3.91%	-1.56%	4.38%	57.05	68.76	
Coffee	124.25	-1.31%	-0.52%	-0.56%	-32.47%	-25.42%	119.85	184.90	
Cocoa	3070.00	-1.85%	-4.87%	-5.33%	-4.98%	5.17%	2,669.00	3,386.00	
Soybean	982.00	-0.33%	-1.21%	-2.65%	-11.09%	-3.58%	920.50	1,058.75	
Sugar	10.70	-0.56%	-5.06%	-13.08%	-33.33%	-26.31%	10.64	16.16	

\*9:00 values

# TSKB

## Ekonomik Arařtırmalar M¼d¼rl¼g¼

research@tskb.com.tr

MECLİSİ MEBUSAN CAD. NO 81

FINDIKLI İSTANBUL 34427, TÜRKİYE

2015 Türkiye Sınai Kalkınma Bankası A.Ş. her hakkı mahfuzdur.

Bu doküman Türkiye Sınai Kalkınma Bankası A.Ş.'nin yatırım bankacılığı faaliyetleri kapsamında, kişisel kullanıma yönelik olarak ve bilgi için hazırlanmıştır. Bu dokümana dayalı herhangi bir işlem yapılması tarafımızdan öngör¼len bir husus değildir. Belirtilen görüşler sadece bizim güncel görüşlerimizdir. Bu raporda yer alan bilgileri makul bir esasa dayalı olarak güncelleştirirken, bu konuda mevzuat, uygunluk veya diğ¼er başka nedenlerle amaca uygunluk tam olarak sağlanamamış olabilir.

Türkiye Sınai Kalkınma Bankası A.Ş. ve/veya bağılı kuruluşları veya çalışanları, burada belirtilen senetleri ihraç edenlere ait menkul kıymetlerle ilgili olarak bir pozisyon almış olabilir veya alabilir; menkul kıymetler üzerinde opsiyonları olabilir veya ilgili diğ¼er bir yatırıma girebilir; bu menkul kıymetleri ihraç eden firmalara danışmanlık yapmış, hisselerinin halka arzına aracılık veya yüklenim taahh¼d¼nde bulunmuş olabilir.

Türkiye Sınai Kalkınma Bankası A.Ş. ve/veya bağılı kuruluşları bu raporda belirtilen herhangi bir şirket için yatırım bankacılığı da dahil olmak üzere önemli tavsiyeler veya yatırım hizmetleri sağlıyor veya sağlamış olabilir.

Bu raporun ilgili olduğı yatırım fiyatı veya değ¼eri, direkt veya indirekt olarak, yatırımcıların menfaatlerine ters düşebilir. Döviz kurlarındaki herhangi bir değışmenin yatırımın değ¼eri veya fiyatı veya bu yatırımdan sağlanan gelir üzerinde olumsuz bir etkisi olabilir. Geçmişteki performans her zaman gelecekteki performansın kılavuzu olacak demek değildir. Yatırım geliri dalgalanma gösterebilir.



Türkiye Sınai Kalkınma Bankası  
www.tskb.com.tr

T: +90 212 334 50 50 F: +90 212 334 52 34

E: info@tskb.com.tr   