



Piyasalarda Bugün

12 Nisan 2016 Salı

Bugün

Yurtiçi piyasalarda geçen hafta Cuma günü başlayan toparlanma hafta başında da devam etti. BIST100 endeksi sabah saatlerinde 82,500 seviyesini görse de gün boyu yükselişle 83,988 puandan kapandı. Dolar kuru Cuma gününe göre 2.8490 seviyesinden 2.8200'ye kadar gevşedi. Gün içinde Merkez Bankası Başkanı için kurum içinden birinin atanacağına yönelik basında yer alan haberlerin de piyasa üstünde olumlu etkisi oldu. Endeks ardışık üçüncü haftada 83,500 puan üstünü deniyor. Bu seviyenin aşılması halinde 84,600 – 85,000 hedeflenecektir. Destekler 82,500 ve 82,200 seviyesinde.

Gündem

Başbakan Davutoğlu'nun talimatıyla Merkez Bankası Başkan Yardımcısı Murat Çetinkaya'nın yeni TCMB başkanı olmasını öngören kararname dün Bakanlar Kurulu'nda imzalandı. Başkan Başçı'nın görev süresi 19 Nisan'da sona erecek.

Reuters haber ajansı haberine göre Merkez Bankası Başkanı Başçı görev süresinin dolması sonrasında OECD nezdinde büyükelçi olarak atanacak.

Cumhurbaşkanı Erdoğan, bankaların tüketici kredisindeki faizi daha da düşürmesi gerektiğini söyledi.

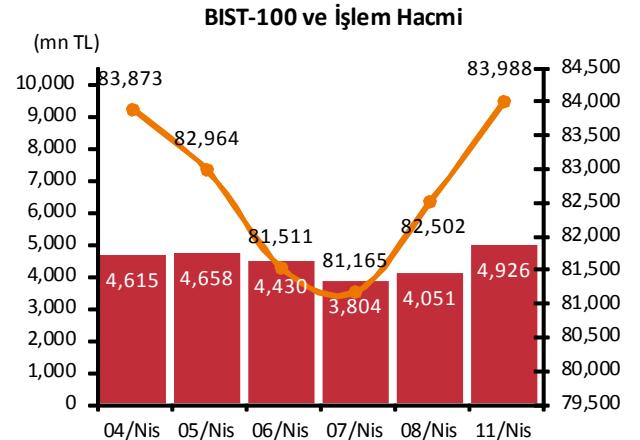
Başbakan Yardımcısı Şimşek, havayolu işletmeleri ile terör mağduru KOBİ'lere Hazine destekli kefalet sistemi ile kredi kolaylığı sağlanacağını açıkladı.

Şubat ayı cari işlemler hesabı piyasa ortalama beklentisinin altında 1.7 milyar dolar açık verdi ve geçen yıl aynı ayına göre cari açık %46 azaldı. Son bir yıllık açık ise 32 milyar dolardan 30.5 milyar dolara geriledi.

Takvim

- 12-Nis** İhale: 5 yıllık sabit kuponlu
Vade: 17 Şub 2021
Fed, Williams konuşması
IMF, Dünya Ekonomik Görünüm rap. açık.
- 13-Nis** ABD, Üfe, Ara
ABD, Bej kitap
ABD, perakende satışlar, Mar
TCMB, özel sektör yurtdışı borcu, Şub
Kanada Merkez Bankası topl.
Suriye Parlamento seçimleri
IMF Finansal İstikrar Raporu
- 14-Nis** İngiltere MB toplantısı
ABD, TÜFE, Ara
TÜİK, tarım ÜFE, Mar
Fed, Lockhart konuşması, Chicago
Dünya Bankası & IMF basın topl.

Piyasa Özeti	11-Nis	Günlük (%)	Aylık (%)
BİST-100	83,988	1.80	5.8
BİST-30	102,925	1.92	5.2
Dolar/TL (TCMB Alış)	2.8338	-0.81	-1.4
Euro/TL (TCMB Alış)	3.2278	-0.64	1.1
Euro/Dolar	1.1390	0.17	2.5
Dolar/JPY	107.65	-0.64	-5.0



Yabancı Borsalar	Kapanış	Günlük (%)
ABD (S&P500)	2,042	-0.27
Almanya (DAX)	9,683	0.63
Fransa (CAC 40)	4,313	0.22
Japonya (Nikkei225)	15,959	1.25
Çin (SSEC)	3,016	-0.72
Brezilya (Bovespa)	50,165	-0.25
Rusya (RTSI)	901	2.49
Macaristan (BUX)	26,513	0.00

BİST Endeksler	11-Nis	Günlük (%)	Aylık (%)
BİST-100	83,988	1.80	5.8
BİST-100 (sent)	2.96	2.63	7.3
BİST Mali	108,364	2.06	4.1
BİST Sınai	86,245	1.43	9.3
BİST Hizmetler	60,508	1.42	4.2

BİST -100 Özet	11-Nis	08-Nis
İşlem Hacmi (mn TL)	4,925.6	4,051.2
Piyasa Değeri (milyar \$)	188.4	184.0
Halka açık (milyar \$)	62.5	60.9

En çok yükselenler	Kapanış	Değişim (%)
Beşiktaş Futbol Yat.	6.50	16.5
GSD Holding	1.35	15.4
Ak Enerji	1.07	7.0
Kardemir (D)	1.57	5.4
Alarko GMYO	31.84	5.4

En çok düşenler	Kapanış	Değişim (%)
Fenerbahçe Futbol	41.62	-4.8
Torunlar GMYO	4.38	-2.0
Hürriyet Gzt.	0.58	-1.7
Saf GMYO	0.77	-1.3
Vakıf GMYO	2.72	-1.1

En çok işlem görenler	Kapanış	Hacim (mn TL)
Garanti Bankası	8.30	627.31
Türk Hava Yolları	7.72	570.57
T. Halk Bankası	10.44	529.93
Beşiktaş Futbol Yat.	6.50	498.08
İş Bankası (C)	4.71	259.52

Eurobond	Kupon (%)	Fiyat	Getiri (%)
7 Kasım 2019	7.50	114.67	3.12
15 Ocak 2030	11.88	171.20	4.76
14 Şubat 2034	8.00	131.13	5.28

VOB	Uzl. Fiyatı	Günlük (%)	Hacim (TL)
BİST30			
Nis-16	103.175	1.80	1,643,567,380
Haz-16	103.775	1.82	30,328,018
Dolar			
Nis-16	2.8444	-0.68	258,202,640
Haz-16	2.8899	-0.74	48,367,935

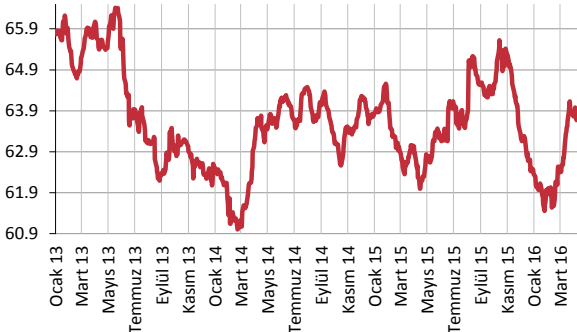
Şirket ve Sektör Haberleri

Garanti Bankası (GARAN) bankanın hakim ortağı İspanyol BBVA'nın CEO'su Carlos Torres Vila, Türkiye'de bir banka daha almak istediklerini, şu an satışta bir banka olmadığı için aktif olarak müzakere yürütmediklerini ancak Garanti için anlamlı bir banka daha mutlaka almak istediklerini söyledi.

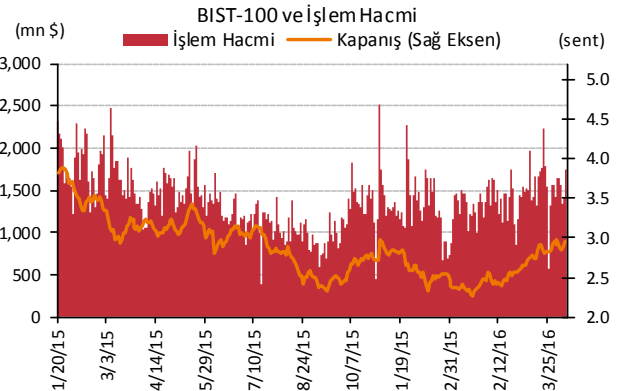
Reysaş GYO (RYGYO) 728 gün vadeli, değişken faizli, 3 ayda bir kupon ödemeli 50 milyon TL nominal değerinde (Fazla talep gelmesi durumunda 75 milyon TL nominaline kadar çıkarılabilecektir) tahvillere ilişkin talep toplama 13-14/04/2016 tarihlerinde gerçekleşecektir. Şirket ayrıca 5.56 milyon TL bedelle gayrimenkul ihalesi kazandığını duyurdu.

Silverline Endüstri (SILVR) üretim tesislerinin yanındaki arsayı 2.15 milyon TL bedelle satın almaya karar verdi.

Yabancı Takası (%)



Kaynak : Matriks



Policy Rates									
TR	7.50%	EU	0%	UK	0.50%	SA	7%	RUS	11%
USD	0.25-0.50%	JPY	-0.10%	CHF	-1.25 - -0.25%	BR	14.25%	CN	4.35%
12/04/2016									
	last	daily	weekly	monthly	annual	YTD	YTD		
							min	max	
USDTRY	2.8337	-0.56%	0.78%	-1.61%	6.16%	-2.88%	2.8056	3.0615	
EURTRY	3.2324	-0.63%	0.89%	0.96%	14.50%	2.00%	3.1201	3.3559	
BASKET	3.0330	-0.60%	0.84%	-0.25%	10.44%	-0.34%	2.9975	3.2020	
EURUSD	1.1409	0.10%	0.16%	2.34%	7.94%	5.04%	1.0710	1.1454	
USDJPY	107.95	-0.14%	-3.04%	-5.17%	-10.15%	-10.20%	107.65	121.69	
EURJPY	123.13	-0.06%	-2.91%	-3.07%	-3.02%	-5.69%	122.09	132.30	
GBPUSD	1.4238	0.78%	-0.19%	-1.04%	-2.99%	-3.46%	1.3836	1.4812	
AUDUSD	0.7595	0.54%	-0.13%	0.43%	0.08%	4.16%	0.6827	0.7723	
USDCHF	0.9545	0.18%	-0.45%	-2.98%	-2.36%	-4.60%	0.9503	1.0257	
NZDUSD	0.6858	0.77%	0.35%	1.65%	-8.03%	0.39%	0.6348	0.6966	
DXY	93.95	-0.30%	-0.59%	-2.31%	-5.57%	-4.75%	93.75	99.83	
CNY(China)*	6.4672	0.00%	-0.03%	-0.43%	4.07%	-0.65%	6.4480	6.6067	
HUF(Hungary)	273.24	-0.35%	-0.32%	-2.06%	-2.71%	-4.68%	272.15	294.01	
PLN(Poland)	3.7483	-0.57%	0.65%	-2.80%	-1.12%	-4.47%	3.7052	4.1561	
RUB(Russia)	66.6500	-0.67%	-2.81%	-4.56%	27.69%	-9.23%	65.0709	85.9635	
ZAR(S. Africa)	14.7360	-1.63%	-0.34%	-3.20%	21.37%	-4.75%	14.6032	17.8312	
BRL(Brazil)	3.4913	-2.73%	-3.62%	-2.53%	11.70%	-11.85%	3.4868	4.1724	
	last	daily	weekly	monthly	annual	YTD	YTD		
							min	max	
DJI	17,556	-0.12%	-1.02%	1.99%	-2.34%	0.75%	15,451	17,811	
S&P500	2,042	-0.27%	-1.17%	0.98%	-2.41%	-0.10%	1,810	2,075	
NASDAQ (Comp)	4,833	-0.36%	-1.19%	1.79%	-3.10%	-3.48%	4,210	5,058	
DAX	9,683	0.63%	-1.42%	-1.51%	-21.52%	-9.87%	8,699	10,486	
CAC40	4,313	0.22%	-0.75%	-4.01%	-17.92%	-7.00%	3,892	4,586	
NIKKEI225	15,929	1.13%	1.25%	-7.57%	-19.99%	-13.67%	14,866	18,951	
VIX	16.26	5.86%	15.16%	-1.45%	16.64%	-10.71%	13.00	32.09	
BIST100	83,988	1.80%	0.14%	5.80%	2.50%	17.09%	68,230	84,101	
RTSI(Russia)	901	2.49%	4.55%	7.14%	-10.32%	18.70%	607	903	
BOVESPA(Brazil)	50,165	-0.25%	2.84%	1.06%	-7.51%	15.72%	37,046	52,262	
SHCOMP(China)*	3,007	-1.00%	-1.51%	5.17%	-27.11%	-8.77%	2,638	3,581	
SENSEX(India)*	25,137	1.95%	-0.02%	1.36%	-13.45%	-2.35%	22,495	26,197	
LIBOR3M	0.6308	0.32%	0.27%	-0.25%	127.73%	2.95%	0.6117	0.6420	
LIBOR6M	0.8949	0.03%	-0.69%	-0.62%	121.29%	5.76%	0.8423	0.9174	
LIBOR1Y	1.2046	-0.08%	-0.73%	-0.53%	72.49%	2.25%	1.1156	1.2447	
EURIBOR3M	-0.2604	1.11%	4.29%	7.23%	-3747.48%	103.68%	-0.2604	-0.1279	
EURIBOR6M	-0.1470	1.48%	8.09%	4.90%	-321.29%	281.13%	-0.1470	-0.0386	
EURIBOR1Y	-0.0271	15.15%	55.71%	-1.56%	-114.39%	-145.78%	-0.0276	0.0593	
Copper	2.12	-0.15%	-2.93%	-6.45%	-22.32%	-0.36%	1.96	2.32	
Nickel	3.84	-0.55%	1.56%	-3.81%	-31.44%	-2.99%	3.41	4.26	
Brent	42.78	1.04%	13.90%	6.39%	-26.10%	12.64%	27.08	43.03	
Zinc	0.79	-0.18%	-5.38%	-3.17%	-20.67%	10.42%	0.65	0.85	
GOLD	1256.70	1.14%	3.18%	-0.21%	4.79%	18.53%	1,056.50	1,287.80	
Silver	15.98	3.85%	6.91%	2.36%	-1.93%	15.74%	13.73	16.04	
Wheat	447.25	-2.82%	-5.79%	-5.99%	-11.08%	-4.84%	435.25	488.50	
Corn	356.75	-1.52%	0.63%	-2.26%	-3.84%	-0.56%	347.25	374.00	
Cotton	60.71	1.07%	2.97%	6.23%	-6.79%	-4.06%	55.66	63.55	
Coffee	123.35	2.41%	0.45%	-1.95%	-7.78%	-2.64%	111.05	136.40	
Cocoa	2906.00	1.18%	1.22%	-5.09%	3.90%	-9.50%	2,731.00	3,219.00	
Soybean	928.25	1.25%	1.61%	3.63%	-2.37%	7.41%	849.00	934.50	
Sugar	14.15	-3.68%	-3.35%	-6.48%	8.76%	-7.15%	12.45	16.75	

*9:00 values

TSKB

Ekonomik Arařtırmalar M¼d¼rl¼g¼

research@tskb.com.tr

MECLİSİ MEBUSAN CAD. NO 81

FINDIKLI İSTANBUL 34427, TÜRKİYE

2016 Türkiye Sınai Kalkınma Bankası A.Ş. her hakkı mahfuzdur.

Bu doküman Türkiye Sınai Kalkınma Bankası A.Ş.'nin yatırım bankacılığı faaliyetleri kapsamında, kişisel kullanıma yönelik olarak ve bilgi için hazırlanmıştır. Bu dokümana dayalı herhangi bir işlem yapılması tarafımızdan öngör¼len bir husus değildir. Belirtilen görüşler sadece bizim güncel görüşlerimizdir. Bu raporda yer alan bilgileri makul bir esasa dayalı olarak güncelleştirirken, bu konuda mevzuat, uygunluk veya diğ¼er başka nedenlerle amaca uygunluk tam olarak sağlanamamış olabilir.

Türkiye Sınai Kalkınma Bankası A.Ş. ve/veya bağılı kuruluşları veya çalışanları, burada belirtilen senetleri ihraç edenlere ait menkul kıymetlerle ilgili olarak bir pozisyon almış olabilir veya alabilir; menkul kıymetler üzerinde opsiyonları olabilir veya ilgili diğ¼er bir yatırıma girebilir; bu menkul kıymetleri ihraç eden firmalara danışmanlık yapmış, hisselerinin halka arzına aracılık veya yüklenim taahh¼d¼nde bulunmuş olabilir.

Türkiye Sınai Kalkınma Bankası A.Ş. ve/veya bağılı kuruluşları bu raporda belirtilen herhangi bir şirket için yatırım bankacılığı da dahil olmak üzere önemli tavsiyeler veya yatırım hizmetleri sağlıyor veya sağlamış olabilir.

Bu raporun ilgili olduğı yatırım fiyatı veya değ¼eri, direkt veya indirekt olarak, yatırımcıların menfaatlerine ters düşebilir. Döviz kurlarındaki herhangi bir değışmenin yatırımın değ¼eri veya fiyatı veya bu yatırımdan sağlanan gelir üzerinde olumsuz bir etkisi olabilir. Geçmişteki performans her zaman gelecekteki performansın kılavuzu olacak demek değildir. Yatırım geliri dalgalanma gösterebilir.

Bu rapor kamuya açık bilgilere dayalıdır. Doğru veya tamam olmayan hiçbir beyan yapılmamıştır. Bu rapor söz konusu menkul kıymetlerin alınması veya satılması için bir teklif, yorum ya da yatırım tavsiyesi değildir veya bu menkul kıymetlerin alınıp satılmasına yönelik bir teklif için de bir istek veya zorlama değildir. Türkiye Sınai Kalkınma Bankası A.Ş. ve kendisiyle bağlantılı olan diğ¼erleri bahsedilen şirketlerin menkul kıymetleriyle ilgili pozisyon alabilirler veya bu menkul kıymetlerle ilgili işlem yapabilirler, ayrıca bu şirketler için yatırım bankacılığı hizmetleri de verebilirler.

Herhangi bir yatırım kararı yatırımcının tamamıyla kendi kişisel seçimine dayanmalıdır. Bu rapordaki bilgiler herhangi bir yatırım tavsiyesi olmayıp, raporda yer alan firmalara yatırım yapılmasından ötür¼ Türkiye Sınai Kalkınma Bankası A.Ş. hiç bir sorumluluk kabul etmez.

Burada yer alan yatırım bilgi, yorum ve tavsiyeleri yatırım danışmanlığı kapsamında değildir. Yatırım danışmanlığı hizmeti, yetkili kuruluşlar tarafından kişilerin risk ve getiri tercihleri dikkate alınarak kişiye özel sunulmaktadır. Burada yer alan yorum ve tavsiyeler ise genel niteliktedir. Bu tavsiyeler mali durumunuz ile risk ve getiri tercihlerinize uygun olmayabilir. Bu nedenle, sadece burada yer alan bilgilere dayanılarak yatırım kararı verilmesi beklentilerinize uygun sonuçlar doğurmayabilir.



Türkiye Sınai Kalkınma Bankası
www.tskb.com.tr

T: +90 212 334 50 50 F: +90 212 334 52 34

E: info@tskb.com.tr

