



Piyasalarda Bugün

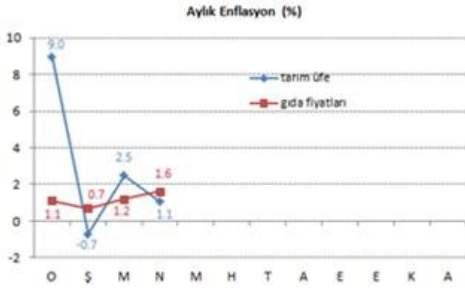
15 Mayıs 2015 Cuma

Bugün

Fed'in muhtemel faiz artışının erteleyeceğine dair beklentilerle dolar endeksinin 93,3'e gerilemesi gelişen ülkelerin para birimlerine pozitif yansıdı ve %0,2-%1,3 arası değer kazanımı izlendi. Bu ortamda dolar/TL'nin 2,59'a gerileyerek, TL'nin en fazla değer kazanan para birimi olduğunu izledik. BIST-100 günü %0,96 yükselişle 87.243 seviyesinden tamamladı. Avrupa borsaları %1 civarında, ABD borsaları %1'in üzerinde yükseliş kaydetti. Yeni günde piyasalarda sakin ve yatay açılışlar izleniyor. Dolar endeksi 93,5'ten hafif yükselişle açılırken, petrol 66 dolar seviyesini koruyor. İç piyasada dolar/TL 2,5966'dan güne göre dünkü düşüşün ardından önemli olmayan hafif bir yükselişle 2,5968'den başladı. BIST-100 5 günlük kesintisiz yükselişle %5,5 prim yaptıktan sonra 87.000-87.500'deki direnç seviyesine ulaştı. Bu seviyenin kısa vadede direnç olabileceğini ve kar realizasyonu görülebileceğini düşünüyoruz.

Gündem

TÜİK verilerine göre nisanda tarım ÜFE %1,06 arttı. Tarım ÜFE'de yılbaşından beri artış %12,07, son bir yıllık artış %11,87 oldu.



Merkez Bankası verilerine göre mart sonu itibarıyla özel sektörün yurtdışından sağladığı uzun vadeli kredi borcu yıl sonuna göre 1,7 milyar dolar düşüşle 166 milyar dolar, kısa vadeli kredi borcu 4,4 milyar dolar düşüşle 40 milyar dolar oldu.

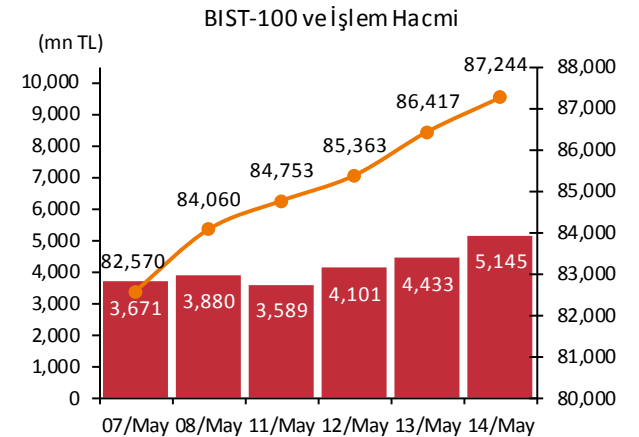
TCMB verilerine göre 4 - 8 Mayıs haftasında yabancı yerleşikler, kur ve fiyat etkisinden arındırıldığında DİBS'te 810 milyon dolarlık, hisse senetlerinde ise 91 milyon dolarlık net satış yaptılar.

TCMB verilerine göre tüketici kredileri 10 haftadan beri sürdürdüğü kesintisiz yükselişine 8 Mayıs haftasında ara verdi ve 183mn lira düşüşle 304 milyar lira seviyesine geriledi. Konut ve taşıtta yükse-

Takvim

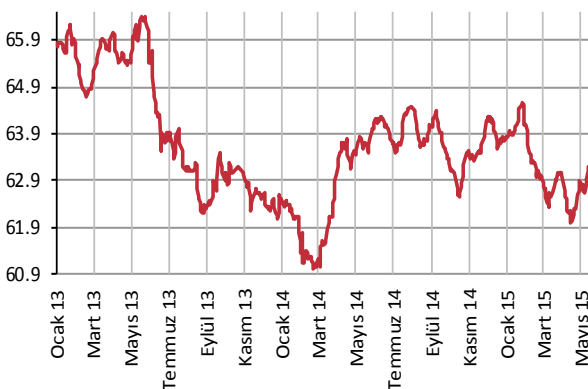
- 15-May** TÜİK, İşsizlik, Şub TCMB, Beklenti Anketi, May MB, merkezi yönetim bütçe, Nis Fitch Yunanistan'ın kredi notunu değerlendiren ABD, sanayi üretimi, Nis
- 19-May** ABD, inşaat izinleri, Nis Türkiye, tatil
- 20-May** Para Politikası Kurulu toplantısı Hazine, merkezi yönetim borç, Nis İtfa: 1.6 mlr TL (1.1 mlr TL piyasaya) ABD, Fed tutanakları (29 Nis topl.)

Piyasa Özeti	14-May	Günlük (%)	Aylık (%)
BİST-100	87,244	0.96	6.0
BİST-30	106,877	1.00	6.5
Dolar/TL (TCMB Alış)	2.6153	-1.42	-2.1
Euro/TL (TCMB Alış)	2.9849	0.12	5.8
Euro/Dolar	1.1413	1.56	8.1
Dolar/JPY	118.66	-0.52	-0.5
		En son	Önceki
Gösterge tahvil (16 Kas 2016)		9.65	10.31
Eurobond (15 Jan 2030)		173.35	172.99
Altın (\$/oz, uluslararası borsalar)		1,217.51	1,214.61
Ham petrol (\$/varil, BRENT)		66.67	66.63
TSKB Eurobondları	Kupon (%)	Fiyat	Getiri (%)
30 Ekim 2019	5.38	102.13	4.84
22 Nisan 2020	5.13	99.04	5.35



Yabancı Borsalar	Kapanış	Günlük (%)	
ABD (S&P500)	2,121	1.08	
Almanya (DAX)	11,560	1.84	
Fransa (CAC 40)	5,029	1.36	
Japonya (Nikkei225)	19,733	0.83	
Çin (SSEC)	4,334	-0.92	
Brezilya (Bovespa)	56,657	0.50	
Rusya (RTSI)	1,055	-2.52	
Macaristan (BUX)	22,197	-0.88	
BİST Endeksler	14-May	Günlük (%)	Aylık (%)
BİST-100	87,244	0.96	6.0
BİST-100 (sent)	3.34	2.42	8.3
BİST Mali	116,235	1.15	6.3
BİST Sınai	85,044	0.79	4.7
BİST Hizmetler	60,738	0.60	5.4
BİST -100 Özet	14-May	13-May	
İşlem Hacmi (mn TL)	5,144.9	4,432.5	
Piyasa Değeri (milyar \$)	205.9	201.4	
Halka açık (milyar \$)	69.7	68.1	
En çok yükselenler	Kapanış	17.94871795	
Galatasaray Sportif	23.60	15.1	
Eczacıbaşı İlaç	3.07	6.6	
Göлтаş Çimento	87.85	6.4	
Beşiktaş Futbol Yat.	2.35	4.9	
Doğuş Otomotiv	16.50	3.8	
En çok düşenler	Kapanış	Değişim (%)	
Fenerbahçe Futbol	37.15	-7.4	
İpek Doğal Enerji	3.06	-6.1	
Saf GMYO	1.08	-5.3	
Koza Madencilik	2.76	-4.8	
Enka İnşaat	5.19	-2.8	
En çok işlem görenler	Kapanış	Hacim (mn TL)	
Garanti Bankası	8.97	953.29	
Vakıflar Bankası	5.03	468.95	
T. Halk Bankası	14.70	390.49	
Akbank	8.37	309.92	
İş Bankası (C)	6.22	289.51	
Eurobond	Kupon (%)	Fiyat	Getiri (%)
7 Kasım 2019	7.50	117.12	3.34
15 Ocak 2030	11.88	173.35	4.83
14 Şubat 2034	8.00	133.70	5.17
VOB	Uzl. Fiyatı	Günlük (%)	Hacim (TL)
BİST30			
Haz-15	107.875	1.39	1,753,302,688
Ağu-15	109.425	1.34	27,968,463
Dolar			
May-15	3.1484	-0.73	329,283
Haz-15	2.6098	-1.29	25,663,367

Yabancı Takası (%)



Kaynak : Matriks

liş eğilimi devam etmesine rağmen, toplam kredilerdeki düşüş ihtiyaç kredilerinin oldukça yüksek sayılabilecek 849mn liralık haftalık düşüşüne bağlı gerçekleşti.

Başbakan Yardımcısı Ali Babacan Ziraat Bankası'nın katılım bankasının 29 Mayıs'ta açılacağını açıkladı. Babacan bunun arkasından Vakıfbank ve Halkbank'ın katılım bankalarının faaliyete geçmesinin planlandığını vurguladı. Babacan 2015'te 2014'e göre büyümenin daha yüksek, enflasyonun ve cari açığın daha düşük olacağını söyledi.

Avrupa İmar ve Kalkınma Bankası (EBRD) Türkiye için 2015 büyüme tahminini %3'te tutarken, 2016 büyüme tahminini de %3 olarak açıkladı.

Yunanistan :

Maliye Bakanı Yanis Varoufakis, ülkesinin borçlarının sürdürülebilir olmadığını ifade ederek, Avrupa Merkez Bankası'na (ECB) yapacağı borç ödemelerinin ertelenmesini istedi.

Yunanistan Hükümeti ülkenin en büyük limanı olan Pire Limanı'nın özelleştirmesi için üç şirketten teklif istedi. Yunanistan Başbakanı Çıpras, göreve gelmesinin hemen ardından Pire Limanı özelleştirmesini iptal etmişti.

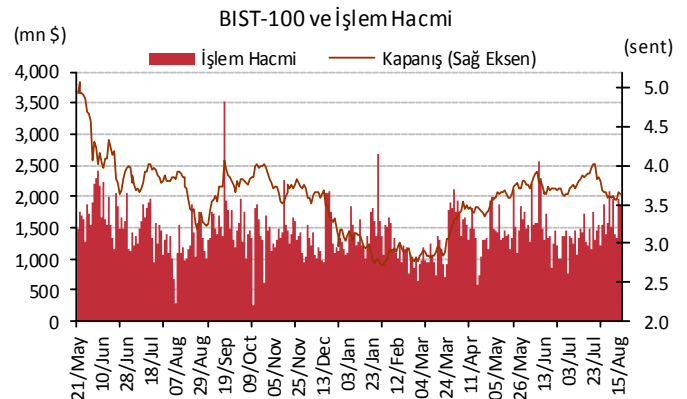
IMF sözcüsü Gerry Rice Yunanistan hakkında tüm olasılıklar üzerinde çalıştıklarını ancak temel senaryolarının Yunanistan'ın Euro'da kalması olduğunu açıkladı.

Şirket ve Sektör Haberleri

İş GYO (ISGYO); SPK şirketin sermayesini kar payından karşılanmak üzere bedelsiz olarak %9,6 artışla 680,4mn liradan 746mn liraya yükseltmesine onay verdi.

Carrefoursa (CARFA); Kiler Alışveriş'in %85'ini 429,6mn liraya satın alacağını açıkladı.

TAV Havalimanları (TAVHL); Milas-Bodrum Havalimanı işletmesi için kurduğu TAV Milas Bodrum şirketi için Denizbank (DENİZ) ile 162 milyon euroluk uzun vadeli kredi sözleşmesi imzaladı.



Merkez Bankaları Faiz Oranları									
TR	7.50%	EU	0.05%	UK	0.50%	SA	5.75%	RUS	12.50%
USD	0-0.25%	JPY	0-0.10%	CHF	-1.25 - -0.25%	BR	13.25%	CN	5.10%
15/05/2015									
	Son	Günlük	Haftalık	Aylık	Yıllık	Yılbaşından beri	Yılbaşından Beri		
							min	max	
USDTL	2.5907	-1.51%	-3.56%	-4.01%	23.46%	11.14%	2.2728	2.7433	
EURTL	2.9579	-1.08%	-2.33%	2.49%	2.81%	4.74%	2.6065	3.0911	
SEPET	2.7743	-1.28%	-2.91%	-0.65%	11.52%	7.64%	2.4610	2.8980	
EURUSD	1.1409	0.47%	1.21%	6.77%	-16.79%	-5.75%	1.0463	1.2108	
USDJPY	119.16	0.01%	-0.43%	0.02%	17.31%	-0.47%	115.85	122.02	
EURJPY	135.92	0.47%	0.76%	6.77%	-2.40%	-6.21%	126.10	145.33	
GBPUSD	1.5778	0.17%	2.46%	6.31%	-6.03%	1.24%	1.4566	1.5815	
AUDUSD	0.8079	-0.40%	2.07%	5.19%	-13.68%	-1.24%	0.7533	0.8295	
USDCHF	0.9125	-0.44%	-0.96%	-5.41%	2.43%	-8.14%	0.8221	1.0294	
NZDUSD	0.7498	0.19%	0.63%	-1.26%	-13.24%	-3.85%	0.7177	0.7891	
DXY	93.46	-0.17%	-1.24%	-4.95%	16.82%	3.53%	90.27	100.39	
CNY(Çin)	6.2054	0.04%	-0.04%	0.11%	-0.44%	-0.14%	6.1295	6.2877	
HUF(Macar)	268.63	-0.89%	-0.19%	-4.38%	20.17%	2.89%	258.15	292.32	
PLN(Polonya)	3.5651	-1.19%	-0.69%	-5.27%	16.58%	0.67%	3.5325	3.9685	
RUB(Rusya)	50.0813	1.78%	0.04%	1.98%	44.02%	-13.73%	48.8260	71.9874	
ZAR(G. Afrika)	11.7895	-0.81%	-2.07%	-2.27%	13.30%	2.11%	11.2585	12.5264	
BRL(Brezilya)	2.9938	-1.51%	-1.04%	-1.20%	34.94%	12.63%	2.5547	3.3155	
	Son	Günlük	Haftalık	Aylık	Yıllık	Yılbaşından beri	Yılbaşından Beri		
							min	max	
DJI	18,252	1.06%	1.83%	0.77%	10.98%	2.41%	17,038	18,289	
S&P500	2,121	1.08%	1.59%	0.69%	13.38%	3.02%	1,981	2,126	
NASDAQ (Comp)	5,051	1.39%	2.13%	0.79%	24.12%	6.65%	4,563	5,120	
DAX	11,560	1.84%	1.33%	-5.49%	19.72%	17.89%	9,383	12,391	
CAC40	5,029	1.36%	1.25%	-4.28%	13.15%	17.71%	4,076	5,284	
NIKKEI25	19,733	0.83%	1.83%	-0.75%	39.96%	13.08%	16,593	20,252	
VIX	12.74	-7.41%	-15.80%	-0.78%	-3.26%	-33.65%	12.10	23.43	
BIST100	87,244	0.96%	5.66%	7.23%	15.97%	1.78%	76,642	91,806	
BOVESPA(Brezilya)	56,657	0.50%	-0.47%	3.16%	5.20%	13.30%	46,484	58,575	
SHCOMP(Çin)	4,330	-1.02%	0.07%	3.90%	114.20%	33.85%	3,049	4,572	
SENSEX(Hindistan)*	27,260	0.60%	0.93%	-4.88%	10.58%	-2.19%	26,424	30,025	
	Son	Günlük	Haftalık	Aylık	Yıllık	Yılbaşından beri	Yılbaşından Beri		
							min	max	
ABD 10 Yıllık	2.21	-2.56%	2.94%	16.02%	-11.87%	0.96%	1.67	3.05	
Almanya 10 Yıllık	0.69	-6.90%	26.94%	531.19%	-45.83%	26.47%	0.07	2.03	
Türkiye 10 Yıllık	8.80	-0.45%	-4.56%	1.97%	-5.88%	11.82%	5.96	11.15	
Çin 10 Yıllık	3.43	0.00%	-0.84%	-5.52%	-6.65%	3.33	3.33	4.73	
Endonezya 10 Yıllık	8.13	0.00%	1.11%	10.51%	0.09%	3.25%	5.59	9.20	
Güney Afrika 10 Yıllık	7.81	-1.64%	-1.01%	3.38%	-3.16%	-0.38%	6.12	8.94	
Hindistan 10 Yıllık	8.03	-0.27%	-0.02%	2.06%	0.36%	7.74	7.74	9.30	
İspanya 10 Yıllık	1.85	0.05%	10.20%	45.89%	-37.81%	14.15%	1.15	5.38	
Macaristan 10 Yıllık	3.74	-0.79%	2.18%	13.01%	-21.67%	0.94%	2.80	6.84	
Rusya 10 Yıllık	10.71	0.00%	1.61%	1.23%	21.43%	-23.93%	6.41	16.24	
LIBOR-3ay	0.2739	-0.40%	-0.76%	-0.60%	21.28%	7.16%	0.2511	0.2789	
LIBOR-6ay	0.4142	-0.10%	-0.54%	2.28%	27.86%	14.15%	0.3554	0.4164	
LIBOR-1yıl	0.7304	-0.58%	-0.51%	4.32%	36.62%	16.15%	0.6119	0.7361	
EURIBOR-3ay	-0.0143	-4.73%	5.31%	-385.80%	-104.95%	-124.40%	-0.0171	0.0586	
EURIBOR-6ay	0.0521	-2.67%	-5.20%	-16.09%	-86.12%	-64.22%	0.0521	0.1457	
EURIBOR-1yıl	0.1743	0.00%	0.41%	-5.79%	-67.53%	-40.63%	0.1729	0.2936	
Bakır	2.90	-0.08%	0.08%	7.61%	-7.75%	0.78%	2.44	2.93	
Nikel	6.21	-1.95%	-2.47%	9.49%	-26.96%	-9.04%	5.51	7.04	
Petrol	66.62	-0.36%	1.51%	6.25%	-38.89%	15.78%	45.16	69.59	
Çinko	1.05	-1.25%	-3.16%	6.19%	13.13%	7.72%	0.89	1.10	
Altın	1225.20	0.57%	3.64%	1.97%	-5.29%	3.47%	1141.60	1307.80	
Gümüş	17.47	1.42%	7.17%	7.29%	-10.36%	11.96%	15.26	18.51	
Buğday	515.50	6.89%	8.76%	4.14%	-23.94%	-12.55%	460.00	603.50	
Mısır	369.50	2.14%	2.28%	-2.12%	-23.81%	-7.10%	355.75	409.50	
Pamuk	66.49	0.97%	1.59%	2.47%	-26.72%	10.32%	57.05	68.13	
Kahve	137.50	1.25%	4.40%	1.25%	-30.13%	-17.47%	128.75	184.90	
Kakao	3094.00	0.98%	5.60%	10.30%	6.84%	6.00%	2669.00	3116.00	
Soya fasulyesi	958.25	0.21%	-1.54%	-0.90%	-34.98%	-5.92%	944.50	1058.75	
Şeker	12.85	-0.85%	-0.85%	-1.15%	-29.40%	-11.50%	11.91	16.16	

*9:00 değerlerine göredir.

TSKB

Ekonomik Arařtırmalar M¼d¼rl¼g¼

research@tskb.com.tr

MECLİSİ MEBUSAN CAD. NO 81

FINDIKLI İSTANBUL 34427, TÜRKİYE

tel: (90) 212 334 50 50 faks: (90) 212 334 52 34

2015 Türkiye Sınai Kalkınma Bankası A.Ş. her hakkı mahfuzdur.

Bu doküman Türkiye Sınai Kalkınma Bankası A.Ş.'nin yatırım bankacılığı faaliyetleri kapsamında, kişisel kullanıma yönelik olarak ve bilgi için hazırlanmıştır. Bu dokümana dayalı herhangi bir işlem yapılması tarafımızdan öngör¼len bir husus değildir. Belirtilen görüşler sadece bizim güncel görüşlerimizdir. Bu raporda yer alan bilgileri makul bir esasa dayalı olarak güncelleştirirken, bu konuda mevzuat, uygunluk veya diğere başka nedenlerle amaca uygunluk tam olarak sağlanamamış olabilir.

Türkiye Sınai Kalkınma Bankası A.Ş. ve/veya bağılı kuruluşları veya çalışanları, burada belirtilen senetleri ihraç edenlere ait menkul kıymetlerle ilgili olarak bir pozisyon almış olabilir veya alabilir; menkul kıymetler üzerinde opsiyonları olabilir veya ilgili diğere bir yatırıma girebilir; bu menkul kıymetleri ihraç eden firmalara danışmanlık yapmış, hisselerinin halka arzına aracılık veya yüklenim taahhüdünde bulunmuş olabilir.

Türkiye Sınai Kalkınma Bankası A.Ş. ve/veya bağılı kuruluşları bu raporda belirtilen herhangi bir şirket için yatırım bankacılığı da dahil olmak üzere önemli tavsiyeler veya yatırım hizmetleri sağlıyor veya sağlamış olabilir.

Bu raporun ilgili olduğı yatırım fiyatı veya değeri, direkt veya indirekt olarak, yatırımcıların menfaatlerine ters düşebilir. Döviz kurlarındaki herhangi bir değışmenin yatırımın değeri veya fiyatı veya bu yatırımdan sağlanan gelir üzerinde olumsuz bir etkisi olabilir. Geçmişteki performans her zaman gelecekteki performansın kılavuzu olacak demek değildir. Yatırım geliri dalgalanma gösterebilir.

Bu rapor kamuya açık bilgilere dayalıdır. Doğru veya tamam olmayan hiçbir beyan yapılmamıştır. Bu rapor söz konusu menkul kıymetlerin alınması veya satılması için bir teklif, yorum ya da yatırım tavsiyesi değildir veya bu menkul kıymetlerin alınıp satılmasına yönelik bir teklif için de bir istek veya zorlama değildir. Türkiye Sınai Kalkınma Bankası A.Ş. ve kendisiyle bağlantılı olan diğere bahsedilen şirketlerin menkul kıymetleriyle ilgili pozisyon alabilirler veya bu menkul kıymetlerle ilgili işlem yapabilirler, ayrıca bu şirketler için yatırım bankacılığı hizmetleri de verebilirler.

Herhangi bir yatırım kararı yatırımcının tamamıyla kendi kişisel seçimine dayanmalıdır. Bu rapordaki bilgiler herhangi bir yatırım tavsiyesi olmayıp, raporda yer alan firmalara yatırım yapılmasından ötürü Türkiye Sınai Kalkınma Bankası A.Ş. hiç bir sorumluluk kabul etmez.

Burada yer alan yatırım bilgi, yorum ve tavsiyeleri yatırım danışmanlığı kapsamında değildir. Yatırım danışmanlığı hizmeti, yetkili kuruluşlar tarafından kişilerin risk ve getiri tercihleri dikkate alınarak kişiye özel sunulmaktadır. Burada yer alan yorum ve tavsiyeler ise genel niteliktedir. Bu tavsiyeler mali durumunuz ile risk ve getiri tercihlerinize uygun olmayabilir. Bu nedenle, sadece burada yer alan bilgilere dayanarak yatırım kararı verilmesi beklentilerinize uygun sonuçlar doğurmayabilir.



Türkiye Sınai Kalkınma Bankası
www.tskb.com.tr

T: +90 212 334 50 50 F: +90 212 334 52 34

E: info@tskb.com.tr   