



# Piyasalarda Bugün

15 Temmuz 2015 Çarşamba

## Bugün

**Dün öğleden sonra yaşanan satış baskısıyla günü kazanımlarını geri alarak %0,42 düşüşle 83.041 seviyesinden tamamlayan endeks dışarda Yunanistan ve İran iyimserliği, içerde hükümet kurulmasına ilişkin pozitif beklentilerle son bir haftada BIST-100'de %3 prim yaptı. Dolar/TL 263'e kadar gerilerken, faizdeki iyimserlik nispeten sınırlı kaldı ve %9,65 seviyesi izlendi. Bugün Asya borsalarında Çin hariç pozitif görünüm izleniyor. Çin'de beklentiden pozitif gelen büyüme verisine rağmen, bireysel yatırımcıların ağırlıklı olduğu borsada güvensizlik nedeniyle yüksek volatilité devam ediyor. Dünya finans piyasaları açısından gösterge olmadığını düşünüyoruz. İran'la anlaşma petrolü 58 dolara düşürürken, Çin'in güçlü büyüme verisi bakır başta olmak üzere metallerde yukarı yönlü hareket getirdi. Almanya ve ABD vadelilerinde yatay seyir izlenirken, dolar endeksi 96,6 seviyesinden yatay açılış yaptı. Bloomberg anketine göre zayıf perakende satışlar verisinin ardından Fed'in eylülde faiz artırması olasılığının %35'ten %27'ye gerilediği tahmin ediliyor. İç piyasada dolar/TL 2,6334'ten yatay açılış yaptı. BIST-100'ün 84.000'i aşamayı hızla 200 günlük hareketli ortalaması olan 83.000'e geri çekilmesini, yükselme konusunda güçsüzlük olduğunu düşünüyoruz. Bugün yatay açılış ve sakin bir seyir bekliyoruz.**

**Bugün Maliye Bakanı Mehmet Şimşek 6 aylık bütçe sonuçlarını açıklamak üzere basın toplantısı gerçekleştirecek.**

**Bugün gözler Yunanistan'da olacak. Yunanistan Parlamentosunda Euro Bölgesi ve IMF'yle sağlanan kredi paketinin görüşmeleri ve onaylanması izlenecek.**

**Kanada Merkez Bankası'nın bugün gerçekleşecek toplantısında petrol gelirlerindeki düşüş ve ekonomik daralma nedeniyle politika fazını %075'ten %0,5'e indirmesi bekleniyor.**

**Fed Başkanı Jannet Yellen ABD Temsilciler Meclisi finansal hizmetler komisyonunda para politikası hakkında sunum yapacak.**

## Gündem

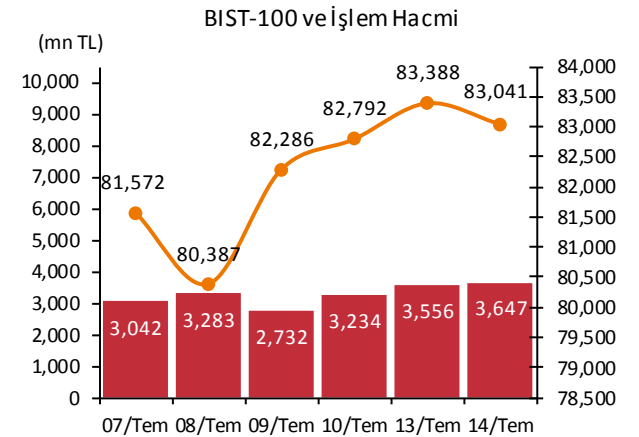
**Özelleştirme İdaresi Başkanlığı (ÖİB), Aliğa Kombine Çevrim ve Gaz Türbinleri Santrali ile Bursa Doğalgaz Santrali'ni özelleştirilmek üzere satışa çıkardı. İhale sürecinde önyeterlilik ve son teklif verme tarihi Aliğa Kombine Çevrim ve Gaz Türbinleri Santrali için 1 Ekim, Bursa Doğalgaz Santrali 15 Ekim olarak belirlendi.**

**Hazinenin dün düzenlediği gösterge 2 yıllık 14 Haziran 2017 vadeli sabit kuponlu tahvil ihalesinde gelen 1,36 milyar liralık talebin 595mn liralık kısmını ortalama bileşik %9,75 faizle karşıladı. Diğer ihalede 12 Mart 2025 vadeli sabit kuponlu tahvil için 3 milyar liralık talep gelirken, ortalama bileşik faiz %9,47 oldu. İki ihalede ROT ve piyasa yapıcı dahil toplam borçlanma 4 milyar lira oldu. Hazine bu ihalelerle temmuz borçlanma programını tamam-**

## Takvim

- 15-Tem** ABD, ÜFE, Haz  
TÜİK, işsizlik, Nis  
TCMB, Beklenti Anketi, Tem  
MB, merkezi yönetim bütçe, Haz  
Japonya MB toplantısı  
İtfa: 4.3mlr TL (3.5mlr TL piyasaya)  
Kanada MB toplantısı
- 16-Tem** Avrupa MB toplantısı  
Arefe günü, yarım gün
- 17-Tem** ABD, TÜFE, Haz  
Ramazan Bayramı
- 20-Tem** Hazine, merkezi yönetim borç, Haz  
Yunanistan'ın AMB'na borç ödeme 3.5mlr euro
- 21-Tem** EB, uluslararası doğ. Yat., May  
Macaristan MB toplantısı

Piyasa Özeti	14-Tem	Günlük (%)	Aylık (%)
BİST-100	83,041	-0.42	3.1
BİST-30	101,221	-0.47	2.9
Dolar/TL (TCMB Alış)	2.6363	-0.73	-2.8
Euro/TL (TCMB Alış)	2.9043	-1.41	-4.4
Euro/Dolar	1.1017	-0.68	-1.6
Dolar/JPY	122.89	0.06	-0.2
	<b>En son</b>	<b>Önceki</b>	
Gösterge tahvil (14 Haz 2017)	9.64	9.72	
Eurobond (15 Jan 2030)	170.14	170.30	
Altın (\$/oz, uluslararası borsalar)	1,153.86	1,152.32	
Ham petrol (\$/varil, BRENT)	58.61	57.42	
TSKB Eurobondları	Kupon (%)	Fiyat	Getiri (%)
30 Ekim 2019	5.38	102.88	4.63
22 Nisan 2020	5.13	101.00	4.89



Yabancı Borsalar	Kapanış	Günlük (%)
ABD (S&P500)	2,109	0.45
Almanya (DAX)	11,517	0.28
Fransa (CAC 40)	5,032	0.69
Japonya (Nikkei225)	20,471	0.52
Çin (SSEC)	3,752	-4.09
Brezilya (Bovespa)	53,239	0.23
Rusya (RTSI)	920	0.47
Macaristan (BUX)	22,144	0.36

BİST Endeksler	14-Tem	Günlük (%)	Aylık (%)
BİST-100	83,041	-0.42	3.1
BİST-100 (sent)	3.15	0.31	6.1
BİST Mali	108,514	-0.55	2.1
BİST Sınai	82,945	-0.18	4.7
BİST Hizmetler	59,659	-0.26	4.0

BİST -100 Özet	14-Tem	13-Tem
İşlem Hacmi (mn TL)	3,646.6	3,556.4
Piyasa Değeri (mlır \$)	195.6	195.1
Halka açık (mlır \$)	65.8	65.6

En çok yükselenler	Kapanış	17.94871795
Gübre Fabrik.	8.43	18.1
Aksa	11.65	5.4
Kardemir (D)	1.61	4.5
İhlas Holding	0.24	4.3
İpek Doğal Enerji	2.85	2.5

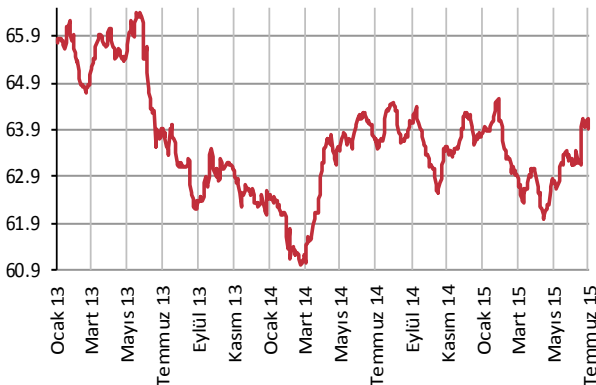
En çok düşenler	Kapanış	Değişim (%)
Netaş Telekom.	13.20	-4.0
Tat Gıda	7.05	-3.2
Aselsan	15.20	-2.9
Adel Kalemcilik	64.55	-2.8
Vestel	4.88	-2.6

En çok işlem görenler	Kapanış	Hacim (mn TL)
Garanti Bankası	8.46	582.40
Netaş Telekom.	13.20	330.63
T. Halk Bankası	12.65	206.00
Tüpraş	72.30	188.19
Türk Hava Yolları	9.29	181.91

Eurobond	Kupon (%)	Fiyat	Getiri (%)
7 Kasım 2019	7.50	116.47	3.35
15 Ocak 2030	11.88	170.14	5.01
14 Şubat 2034	8.00	130.82	5.36

VOB	Uzl. Fiyatı	Günlük (%)	Hacim (TL)
<b>BİST30</b>			
Ağu-15	102.300	-0.70	1,432,078,738
Eki-15	104.025	-0.62	10,749,333
<b>Dolar</b>			
Ağu-15	2.6720	-0.64	280,306,858
Eki-15	2.7221	-0.61	403,653

Yabancı Takası (%)



Kaynak : Matriks

lamış oldu. Temmuzda 6,9 milyar liralık itfasi bulunan Hazine 6,5 milyar liralık hedefine yakın 6,3 milyar lira borçlanma sağladı.

Temmuz İhale Programı				Sonuç (mn TL)			
İhale tarihi	Vade	Senet	İtfa tarihi	ROT	İhale	Toplam	Faiz
13 Temmuz	5 yıl	Sabit kuponlu 6 ayda bir kupon ödemeli	8 Temmuz 2020	1.490	801	2.291	9,73
14 Temmuz	2 yıl	Sabit kuponlu 6 ayda bir kupon ödemeli	14 Haziran 2017	1.059	595	1.654	9,75
14 Temmuz	10 yıl	Sabit kuponlu 6 ayda bir kupon ödemeli	12 Mart 2025	1.247	1.146	2.393	9,47
Toplam				3.796	2.542	6.338	

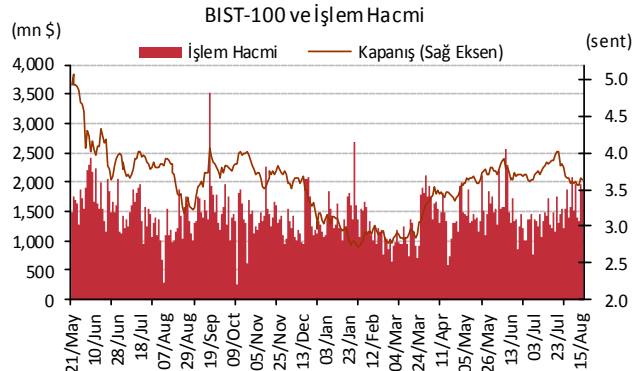
Çin'in yıllık büyümesi yılın ikinci çeyreğinde %6,8 beklenirken, %7 olarak gerçekleşti.

Japonya Merkez Bankası yıllık parasal gevşeme hedefini 80 trilyon yende korurken, 2015 enflasyon beklentisini %0,8'den %0,7'ye düşürdü. Banka sonraki yıl için enflasyon hedefini %1,9'da değiştirmeden bıraktı.

## Şirket ve Sektör Haberleri

**Yapı Kredi Bankası (YKBK);** dört farklı yatırımcı ile 5 ile 12 yıl vadeler arasında toplam 575,12 milyon dolar tutarında havale akımlarına dayalı gelecekteki nakit akışı işlemi (future flow) ve hazine işlemleri gerçekleştirdiğini açıkladı.

**Finansbank'ın (FINBN);** bankanın ikincil halka arzı, piyasa şartlarının daha uygun olduğu ileriki bir dönemde gerçekleştirilmesinin planlandığına ilişkin bildirim üzerine SPK tarafından işlemden kaldırıldı.



Merkez Bankaları Faiz Oranları									
TR	7.50%	EU	0.05%	UK	0.50%	SA	5.75%	RUS	11.50%
USD	0-0.25%	JPY	0-0.10%	CHF	-1.25 - -0.25%	BR	13.75%	CN	4.85%
15/07/2015									
	Son	Günlük	Haftalık	Aylık	Yıllık	Yılbaşından beri	Yılbaşından Beri		
							min	max	
USDTL	2.6316	-0.55%	-2.02%	-3.80%	23.95%	12.90%	2.2728	2.8097	
EURTL	2.8982	-0.47%	-2.02%	-6.10%	0.58%	2.63%	2.6065	3.1289	
SEPET	2.7649	-0.50%	-2.02%	-5.02%	10.49%	7.27%	2.4610	2.9385	
EURUSD	1.1010	0.06%	-0.01%	-2.42%	-18.86%	-9.05%	1.0463	1.2108	
USDJPY	123.40	-0.03%	0.68%	-0.04%	21.38%	3.07%	115.85	125.86	
EURJPY	135.85	0.05%	0.66%	-2.45%	-1.51%	-6.26%	126.10	145.33	
GBPUSD	1.5636	0.98%	1.13%	0.23%	-8.79%	0.34%	1.5266	1.5930	
AUDUSD	0.7455	0.59%	0.06%	-4.01%	-20.45%	-8.87%	0.7372	0.8295	
USDCHF	0.9447	-0.58%	-0.20%	1.63%	5.47%	-4.91%	0.8221	1.0294	
NZDUSD	0.6713	0.29%	0.94%	-4.10%	-23.44%	-13.92%	0.6621	0.7891	
DXY	96.64	-0.22%	-0.23%	1.93%	20.22%	7.06%	90.27	100.39	
CNY(Çin)	6.2091	0.01%	-0.01%	0.02%	0.01%	-0.08%	6.1295	6.2877	
HUF(Macar)	282.03	-0.09%	-1.98%	1.83%	23.63%	8.03%	258.15	292.32	
PLN(Polonya)	3.7520	-0.21%	-1.82%	1.86%	23.05%	5.95%	3.5266	3.9685	
RUB(Rusya)	56.4238	-0.19%	0.26%	3.52%	63.99%	-2.80%	48.7919	71.9874	
ZAR(G. Afrika)	12.3243	-0.96%	-1.03%	-0.63%	15.07%	6.74%	11.2585	12.6371	
BRL(Brezilya)	3.1411	0.17%	-1.35%	0.44%	40.23%	18.18%	2.5547	3.3155	
	Son	Günlük	Haftalık	Aylık	Yıllık	Yılbaşından beri	Yılbaşından Beri		
							min	max	
DJI	18,054	0.42%	1.56%	1.47%	5.82%	1.29%	17,038	18,351	
S&P500	2,109	0.45%	1.33%	1.18%	6.88%	2.43%	1,981	2,135	
NASDAQ (Comp)	5,105	0.66%	2.15%	1.49%	15.59%	7.79%	4,563	5,164	
DAX	11,517	0.28%	7.87%	4.84%	18.49%	17.45%	9,383	12,391	
CAC40	5,032	0.69%	9.29%	4.51%	16.89%	17.78%	4,076	5,284	
NIKKEI25	20,463	0.38%	3.68%	1.01%	33.06%	17.26%	16,593	20,868	
VIX	13.37	-3.81%	-16.90%	-13.13%	11.79%	-30.36%	11.82	23.43	
BIST100	83,041	-0.42%	1.80%	5.18%	2.21%	-3.13%	75,268	91,806	
BOVESPA(Brezilya)	53,239	0.23%	1.71%	0.19%	-4.89%	6.46%	46,484	58,575	
SHCOMP(Çin)	3,760	-3.34%	7.26%	-23.73%	81.77%	16.23%	3,049	5,166	
SENSEX(Hindistan)*	28,170	1.04%	1.35%	6.31%	11.23%	1.08%	26,371	30,025	
	Son	Günlük	Haftalık	Aylık	Yıllık	Yılbaşından beri	Yılbaşından Beri		
							min	max	
ABD 10 Yıllık	2.41	-1.64%	9.42%	2.87%	-5.09%	9.92%	1.67	3.05	
Almanya 10 Yıllık	0.83	-6.42%	26.29%	1.84%	-31.38%	52.76%	0.07	2.03	
Türkiye 10 Yıllık	9.17	-1.08%	-0.97%	-1.40%	4.44%	16.52%	5.96	11.15	
Çin 10 Yıllık	3.52	0.69%	1.88%	-3.70%		-4.12%	3.33	4.73	
Endonezya 10 Yıllık	8.28	-1.34%	0.52%	-4.36%	1.11%	5.15%	5.59	9.20	
Güney Afrika 10 Yıllık	8.00	-0.93%	-1.84%	-3.38%	-1.24%	2.04%	6.12	8.94	
Hindistan 10 Yıllık	8.14	-0.23%	0.42%	-0.90%		1.70%	7.74	9.30	
İspanya 10 Yıllık	2.10	1.70%	-6.09%	-14.78%	-22.97%	29.73%	1.15	5.38	
Macaristan 10 Yıllık	3.84	1.29%	-3.54%	-9.47%	-12.64%	3.61%	2.80	6.84	
Rusya 10 Yıllık	10.94	-0.82%	-2.93%	0.27%	26.62%	-22.30%	6.41	16.24	
LIBOR-3ay	0.2888	1.05%	1.60%	0.96%	23.90%	12.99%	0.2511	0.2888	
LIBOR-6ay	0.4634	2.07%	4.21%	3.35%	41.63%	27.73%	0.3539	0.4634	
LIBOR-1yıl	0.7812	2.43%	2.54%	-1.21%	41.21%	24.24%	0.6099	0.7919	
EURIBOR-3ay	-0.0121	-15.05%	-19.07%	6.21%	-106.97%	-120.73%	-0.0171	0.0579	
EURIBOR-6ay	0.0570	0.00%	-0.25%	2.32%	-78.49%	-60.88%	0.0521	0.1429	
EURIBOR-1yıl	0.1686	0.86%	-0.43%	-2.88%	-61.21%	-42.58%	0.1671	0.2914	
Bakır	2.52	-0.50%	3.88%	-4.18%	-22.12%	-12.54%	2.38	2.93	
Nikel	5.25	-1.45%	9.67%	-10.62%	-39.91%	-23.15%	4.74	7.04	
Petrol	58.74	1.57%	2.35%	-8.10%	-44.92%	2.09%	45.16	69.59	
Çinko	0.93	-0.23%	4.88%	-2.20%	-11.23%	-5.33%	0.87	1.10	
Altın	1153.50	-0.16%	0.08%	-2.72%	-12.11%	-2.58%	1141.60	1307.80	
Gümüş	15.30	-0.91%	2.31%	-4.90%	-26.84%	-1.95%	14.74	18.51	
Buğday	568.00	-2.24%	-2.28%	15.68%	5.04%	-3.65%	460.00	618.00	
Mısır	427.75	-3.33%	1.30%	22.30%	13.31%	7.54%	346.75	443.25	
Pamuk	65.98	0.72%	1.13%	3.73%	-3.33%	9.47%	57.05	68.76	
Kahve	131.50	2.10%	5.45%	2.90%	-18.80%	-21.07%	123.55	184.90	
Kakao	3363.00	1.79%	3.48%	4.90%	8.48%	15.21%	2669.00	3377.00	
Soya fasulyesi	1030.25	-1.48%	3.99%	9.63%	-7.43%	1.15%	920.50	1058.75	
Şeker	12.64	0.64%	2.51%	10.30%	-26.64%	-12.95%	11.10	16.16	

\*9:00 değerlerine göredir.

# TSKB

## Ekonomik Arařtırmalar M¼d¼rl¼g¼

research@tskb.com.tr

MECLİSİ MEBUSAN CAD. NO 81

FINDIKLI İSTANBUL 34427, TÜRKİYE

tel: (90) 212 334 50 50 faks: (90) 212 334 52 34

2015 Türkiye Sınai Kalkınma Bankası A.Ş. her hakkı mahfuzdur.

Bu doküman Türkiye Sınai Kalkınma Bankası A.Ş.'nin yatırım bankacılığı faaliyetleri kapsamında, kişisel kullanıma yönelik olarak ve bilgi için hazırlanmıştır. Bu dokümana dayalı herhangi bir işlem yapılması tarafımızdan öngör¼len bir husus değildir. Belirtilen görüşler sadece bizim güncel görüşlerimizdir. Bu raporda yer alan bilgileri makul bir esasa dayalı olarak güncelleştirirken, bu konuda mevzuat, uygunluk veya diğere başka nedenlerle amaca uygunluk tam olarak sağlanamamış olabilir.

Türkiye Sınai Kalkınma Bankası A.Ş. ve/veya bağılı kuruluşları veya çalışanları, burada belirtilen senetleri ihraç edenlere ait menkul kıymetlerle ilgili olarak bir pozisyon almış olabilir veya alabilir; menkul kıymetler üzerinde opsiyonları olabilir veya ilgili diğere bir yatırıma girebilir; bu menkul kıymetleri ihraç eden firmalara danışmanlık yapmış, hisselerinin halka arzına aracılık veya yüklenim taahhüdünde bulunmuş olabilir.

Türkiye Sınai Kalkınma Bankası A.Ş. ve/veya bağılı kuruluşları bu raporda belirtilen herhangi bir şirket için yatırım bankacılığı da dahil olmak üzere önemli tavsiyeler veya yatırım hizmetleri sağlıyor veya sağlamış olabilir.

Bu raporun ilgili olduğı yatırım fiyatı veya değeri, direkt veya indirekt olarak, yatırımcıların menfaatlerine ters düşebilir. Döviz kurlarındaki herhangi bir değışmenin yatırımın değeri veya fiyatı veya bu yatırımdan sağlanan gelir üzerinde olumsuz bir etkisi olabilir. Geçmişteki performans her zaman gelecekteki performansın kılavuzu olacak demek değildir. Yatırım geliri dalgalanma gösterebilir.

Bu rapor kamuya açık bilgilere dayalıdır. Doğru veya tamam olmayan hiçbir beyan yapılmamıştır. Bu rapor söz konusu menkul kıymetlerin alınması veya satılması için bir teklif, yorum ya da yatırım tavsiyesi değildir veya bu menkul kıymetlerin alınıp satılmasına yönelik bir teklif için de bir istek veya zorlama değildir. Türkiye Sınai Kalkınma Bankası A.Ş. ve kendisiyle bağlantılı olan diğere bahsedilen şirketlerin menkul kıymetleriyle ilgili pozisyon alabilirler veya bu menkul kıymetlerle ilgili işlem yapabilirler, ayrıca bu şirketler için yatırım bankacılığı hizmetleri de verebilirler.

Herhangi bir yatırım kararı yatırımcının tamamıyla kendi kişisel seçimine dayanmalıdır. Bu rapordaki bilgiler herhangi bir yatırım tavsiyesi olmayıp, raporda yer alan firmalara yatırım yapılmasından ötürü Türkiye Sınai Kalkınma Bankası A.Ş. hiç bir sorumluluk kabul etmez.

Burada yer alan yatırım bilgi, yorum ve tavsiyeleri yatırım danışmanlığı kapsamında değildir. Yatırım danışmanlığı hizmeti, yetkili kuruluşlar tarafından kişilerin risk ve getiri tercihleri dikkate alınarak kişiye özel sunulmaktadır. Burada yer alan yorum ve tavsiyeler ise genel niteliktedir. Bu tavsiyeler mali durumunuz ile risk ve getiri tercihlerinize uygun olmayabilir. Bu nedenle, sadece burada yer alan bilgilere dayanılarak yatırım kararı verilmesi beklentilerinize uygun sonuçlar doğurmayabilir.



Türkiye Sınai Kalkınma Bankası  
www.tskb.com.tr

T: +90 212 334 50 50 F: +90 212 334 52 34

E: info@tskb.com.tr   