



Piyasalarda Bugün

18 Mart 2016 Cuma

Bugün

Fed'in beklendiği gibi faiz artırımına gitmemesi ve bu yıl için faiz artırım seviyesi öngörüsünü de düşürmesi ile dolar kuru 2.8500 altına denerken, borsa %2.53 değer kazandı. Bankacılık sektörü endeksinin getirisi %3.3'e ulaştı. Endeksin 80,000 puanı aşması ile Ocak 2015'den beri takip ettiğimiz uzun vadeli alçalan trend direnci üstünde kapanış yapılmış oldu. Endeks 80,000 üstünde kalmayı başarsa uzun vadeli alçalan trendinden bir yılı aşan süre içindeki dördüncü denemesinde çıkmış olacak.

Gündem

Fed'in faiz artışı beklentilerini azaltan ve dünyaya gevşeme sinyali gönderen açıklamasının ardından beklendiği gibi merkez bankalarından yeni adımlar geldi. Norveç Merkez Bankası politika faizini 0,25 puan indirimle %0,50'ye çekti ve ekonomik yavaşlamayla mücadelede edebilmek için yeni indirim sinyali verdi. İsveç Merkez Bankası ise mevduat faizini değiştirmeden %-0,75'te tuttu. Endonezya Merkez Bankası ise politika faizini 0,25 puan indirimle %6,75'e çekti.

İngiltere Merkez Bankası politika faizini %0,5'te tuttu ve 2016 için ekonominin %2,2 büyüyeceği beklentisini korudu. Başkan Carney negatif faiz oranına geçilmeyeceğini söyledi.

Güney Afrika Merkez Bankası politika faizini %6.75'ten %7.00'ye yükseltti. Güney Afrika Merkez Bankası bu yıl ikinci kez faiz artırdı.

Cumhurbaşkanı Ekonomi Başdanışmanı Ertem, Merkez Bankası'nın önümüzdeki hafta üst bantta indirimle gidebileceğini söyledi.

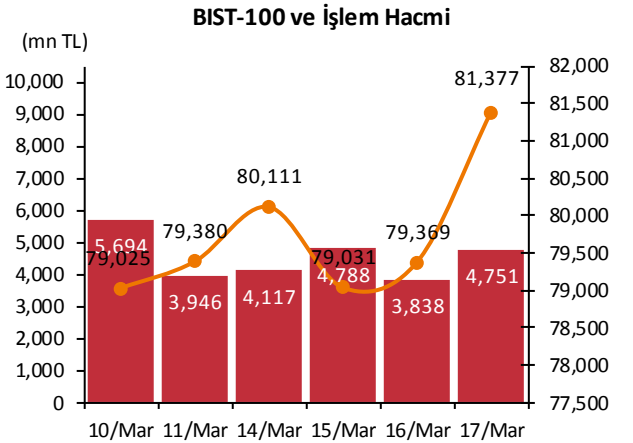
Hazine 8 Temmuz 2020 vadeli tahvilin geri alım ihalesinde 100.377 lira birim fiyatla 100mn liralık, 12 Mart 2025 vadeli tahvilin geri alım ihalesinde 93.589 lira birim fiyatla 100mn liralık alım yaptı.

TCMB verilerine göre 7-11 Mart haftasında yabancı yerleşikler, kur ve fiyat etkisinden arındırıldığında DİBS'te 282 milyon dolarlık, hisse senetlerinde ise 240 milyon dolarlık alım yaptılar. Böylece yabancılar yılbaşından beri DİBS'te 913mn dolarlık, hissede 690mn dolarlık net alım yapmış oldular.

Takvim

- 18-Mar** Rusya MB toplantısı ve basın topl. S&P Rusya'nın kredi notunu gözden geçiriyor
- 21-Mar** Japonya tatil
TCMB Beklenti Anketi, Mar
Hazine, merkez, yönetim borç, Şub
Bursa Doğalgaz santrali son teklif
- 22-Mar** İhale: 5 yıllık sabit kuponlu tahvil
Vade: 17 Şub 2001
TCMB, KKO, Mar
EB, uluslararası doğrudan yat. Oca
- 23-Mar** TÜİK, işsizlik, 2015
- 24-Mar** PPK toplantısı
TÜİK, konut satışları, Şub

Piyasa Özeti	17-Mar	Günlük (%)	Aylık (%)
BIST-100	81,377	2.53	11.8
BIST-30	100,279	2.80	12.1
Dolar/TL (TCMB Alış)	2.8558	-1.81	-3.6
Euro/TL (TCMB Alış)	3.2274	0.07	-2.3
Euro/Dolar	1.1301	1.91	1.4
Dolar/JPY	110.95	-1.92	-2.3
		En son	Önceki
Gösterge tahvil (14 Haz 2017)		10.38	10.51
Eurobond (15 Jan 2030)		169.31	166.81
Altın (\$/oz, uluslararası borsalar)		1,264.91	1,258.00
Ham petrol (\$/varil, BRENT)		41.14	40.78



Yabancı Borsalar	Kapanış	Günlük (%)
ABD (S&P500)	2,041	0.66
Almanya (DAX)	9,892	-0.91
Fransa (CAC 40)	4,443	-0.45
Japonya (Nikkei225)	16,725	-1.25
Çin (SSEC)	2,955	1.73
Brezilya (Bovespa)	50,914	6.60
Rusya (RTSI)	870	1.11
Macaristan (BUX)	25,614	0.00

BİST Endeksler	17-Mar	Günlük (%)	Aylık (%)
BİST-100	81,377	2.53	11.8
BİST-100 (sent)	2.85	4.42	16.0
BİST Mali	105,587	2.83	10.6
BİST Sınai	81,828	1.94	11.4
BİST Hizmetler	59,754	1.96	12.7

BİST -100 Özet	17-Mar	16-Mar
İşlem Hacmi (mn TL)	4,751.4	3,838.4
Piyasa Değeri (milyar \$)	180.4	172.9
Halka açık (milyar \$)	60.0	57.4

En çok yükselenler	Kapanış	Değişim (%)
Metro Holding	0.66	6.5
Koza Altın	18.20	5.8
ICBCT	2.73	5.0
Akbank	8.10	4.8
Enka İnşaat	4.74	4.6

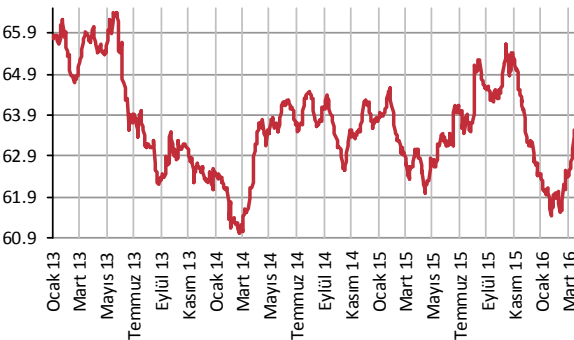
En çok düşenler	Kapanış	Değişim (%)
Doğan Holding	0.54	-3.6
AvivaSA Emeklilik Hayat	19.31	-2.5
Net Turizm	1.55	-1.9
Hürriyet Gzt.	0.56	-1.8
Beşiktaş Futbol Yat.	4.92	-1.2

En çok işlem görenler	Kapanış	Hacim (mn TL)
Garanti Bankası	7.74	987.31
Türk Hava Yolları	7.84	565.68
T. Halk Bankası	11.00	304.13
İş Bankası (C)	4.84	298.69
Akbank	8.10	240.70

Eurobond	Kupon (%)	Fiyat	Getiri (%)
7 Kasım 2019	7.50	113.65	3.46
15 Ocak 2030	11.88	169.94	4.86
14 Şubat 2034	8.00	129.34	5.42

VOB	Uzl. Fiyatı	Günlük (%)	Hacim (TL)
BİST30			
Nis-16	99.900	2.78	2,379,562,440
Haz-16	100.475	2.74	18,996,810
Dolar			
Mar-16	2.8666	-2.33	74,121,837
Nis-16	2.8934	-2.20	569,534,834

Yabancı Takası (%)

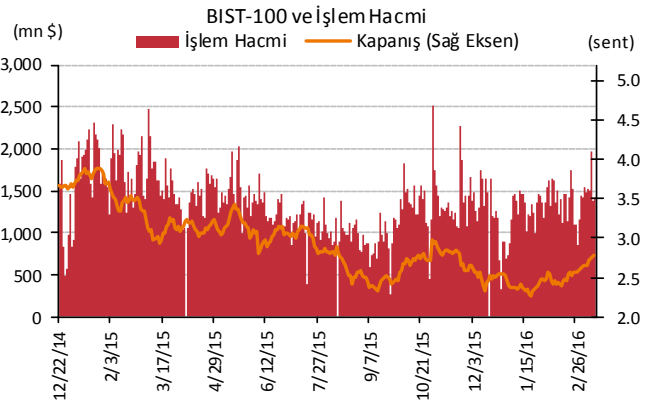


Kaynak : Matriks

Şirket ve Sektör Haberleri

Bankacılık sektörü; BDDK Başkanı Mehmet Ali Akben İran'dan iki bankanın ciddi manada Türkiye'de sıfırdan lisans alarak banka kurmak istediklerini açıkladı. Akben ayrıca Türkiye'nin bankacılık mevzuatının uluslararası Basel standartlarına tam uyumlu bulunduğunu hatırlatarak, bu durumun Türkiye'nin borçlanmasına olumlu yansıtacağını söyledi.

Sigorta; ERGO Emeklilik ve Hayat'ın hisselerinin Fiba Emeklilik ve Hayat'a devri konusunda anlaşma sağlandı. Ayrıca ERGO Sigorta ile Fiba-banka arasında uzun süreli banka sigortacılığı anlaşması yapılması konularında iki taraf arasında mutabakata varıldı.



Policy Rates									
TR	7.50%	EU	0%	UK	0.50%	SA	7%	RUS	11%
USD	0.25-0.50%	JPY	-0.10%	CHF	-1.25 - -0.25%	BR	14.25%	CN	4.35%
18/03/2016									
	last	daily	weekly	monthly	annual	YTD	YTD		
							min	max	
USDTRY	2.8425	-0.95%	-1.70%	-3.84%	9.16%	-2.58%	2.8404	3.0615	
EURTRY	3.2160	-0.14%	-0.59%	-2.24%	15.86%	1.48%	3.1201	3.3559	
BASKET	3.0292	-0.52%	-1.12%	-3.00%	12.62%	-0.46%	2.9975	3.2020	
EURUSD	1.1315	0.91%	1.23%	1.69%	6.17%	4.17%	1.0710	1.1376	
USDJPY	111.43	-1.10%	-1.57%	-2.33%	-7.76%	-7.30%	110.67	121.69	
EURJPY	126.07	-0.21%	-0.34%	-0.69%	-2.08%	-3.44%	122.09	132.30	
GBPUSD	1.4475	1.56%	1.37%	1.27%	-1.89%	-1.85%	1.3836	1.4812	
AUDUSD	0.7638	1.00%	2.46%	6.33%	-0.14%	4.74%	0.6827	0.7682	
USDCHF	0.9674	-1.11%	-1.78%	-2.52%	-2.34%	-3.31%	0.9651	1.0257	
NZDUSD	0.6835	1.09%	2.51%	3.05%	-7.81%	0.05%	0.6348	0.6874	
DXY	94.76	-1.18%	-1.36%	-2.09%	-4.53%	-3.92%	94.58	99.83	
CNY(China)*	6.4672	-0.44%	-0.42%	-0.77%	4.48%	-0.65%	6.4603	6.6067	
HUF(Hungary)	274.22	-1.34%	-1.53%	-1.66%	-3.70%	-4.34%	273.23	294.01	
PLN(Poland)	3.7779	-1.21%	-2.58%	-4.42%	-2.47%	-3.71%	3.7660	4.1561	
RUB(Russia)	68.1736	-1.73%	-4.48%	-9.15%	13.52%	-7.16%	67.6874	85.9635	
ZAR(S. Africa)	15.1690	-3.10%	-1.46%	-1.97%	23.34%	-1.95%	15.0268	17.8312	
BRL(Brazil)	3.6246	-3.12%	0.35%	-8.99%	9.34%	-8.49%	3.5725	4.1724	
	last	daily	weekly	monthly	annual	YTD	YTD		
							min	max	
DJI	17,481	0.90%	2.86%	6.25%	-2.66%	0.32%	15,451	17,529	
S&P500	2,041	0.66%	2.56%	5.90%	-2.33%	-0.16%	1,810	2,046	
NASDAQ (Comp)	4,775	0.23%	2.42%	5.31%	-4.35%	-4.64%	4,210	5,058	
DAX	9,892	-0.91%	4.15%	5.49%	-16.87%	-7.92%	8,699	10,486	
CAC40	4,443	-0.45%	2.13%	4.95%	-11.80%	-4.19%	3,892	4,586	
NIKKEI225	16,725	-1.25%	-1.26%	3.26%	-14.50%	-9.36%	14,866	18,951	
VIX	14.44	-3.67%	-20.00%	-35.28%	2.63%	-20.70%	13.82	32.09	
BIST100	81,377	2.53%	2.98%	11.77%	-0.67%	13.45%	68,230	81,508	
RTSI(Russia)	869	0.01%	2.68%	17.29%	2.55%	14.48%	607	877	
BOVESPA(Brazil)	50,914	6.60%	2.71%	22.30%	-0.08%	17.45%	37,046	51,268	
SHCOMP(China)*	2,955	1.73%	5.15%	3.22%	-18.22%	-10.35%	2,638	3,581	
SENSEX(India)*	24,821	-0.05%	0.59%	5.23%	-12.41%	-3.58%	22,495	26,197	
	last	daily	weekly	monthly	annual	YTD	YTD		
							min	max	
US 10Y	1.91	0.74%	-2.25%	7.37%	-0.78%	-16.72%	1.67	2.25	
Germany 10Y	0.23	-13.36%	-27.48%	-13.36%	14.07%	-64.64%	0.10	0.59	
Turkey 10Y	9.83	-2.29%	-2.96%	-6.65%	20.17%	-6.82%	9.92	11.04	
China 10Y	2.84	0.00%	-2.00%	-1.73%	-19.69%	0.07%	2.76	2.93	
Indonesia 10Y	7.86	-0.22%	-0.97%	-3.72%	6.52%	-12.85%	7.80	9.01	
S. Africa 10Y	9.03	-0.22%	0.17%	0.06%	20.25%	-5.25%	8.96	9.68	
India 10Y	7.95	-0.34%	-1.49%	-1.51%	1.29%	-0.16%	7.85	8.30	
Spain 10Y	1.43	-1.24%	-10.04%	-18.58%	11.87%	-22.03%	1.45	1.84	
Hungary 10Y	3.19	-0.31%	-1.85%	-7.27%	-11.95%	-5.06%	3.20	3.71	
Russia 10Y	9.28	-2.52%	-0.75%	-10.25%	-31.00%	-5.60%	9.31	10.98	
LIBOR3M	0.6390	-0.46%	0.69%	3.36%	136.40%	4.29%	0.6117	0.6420	
LIBOR6M	0.9174	0.56%	2.11%	5.95%	124.25%	8.42%	0.8423	0.9174	
LIBOR1Y	1.2447	0.62%	2.95%	9.94%	74.00%	5.66%	1.1156	1.2447	
EURIBOR3M	-0.2457	1.17%	1.47%	18.95%	-1328.55%	92.17%	-0.2457	-0.1279	
EURIBOR6M	-0.1294	0.00%	-5.73%	4.26%	-264.73%	235.57%	-0.1401	-0.0386	
EURIBOR1Y	-0.0083	35.02%	-64.41%	-41.99%	-104.03%	-113.98%	-0.0276	0.0593	
Copper	2.30	2.32%	3.14%	10.43%	-13.50%	8.18%	1.96	2.32	
Nickel	4.00	3.19%	1.15%	5.96%	-35.60%	1.19%	3.41	4.26	
Brent	41.38	3.06%	3.11%	18.74%	-23.92%	8.95%	27.08	41.66	
Zinc	0.82	3.95%	2.95%	10.65%	-9.20%	15.00%	0.65	0.84	
GOLD	1265.00	2.86%	-0.61%	4.45%	8.21%	19.32%	1,056.50	1,287.80	
Silver	16.02	5.31%	3.06%	4.19%	-0.57%	16.08%	13.73	16.15	
Wheat	462.50	-1.75%	-3.04%	-1.28%	-10.32%	-1.60%	435.25	488.50	
Corn	368.50	0.07%	1.59%	0.34%	-1.93%	2.72%	348.50	373.75	
Cotton	58.36	0.07%	2.69%	-2.52%	-6.64%	-7.77%	55.66	63.55	
Coffee	132.55	2.71%	8.51%	15.71%	-8.05%	4.62%	111.05	134.90	
Cocoa	3116.00	2.50%	1.76%	8.27%	15.19%	-2.96%	2,731.00	3,219.00	
Soybean	897.75	0.36%	0.96%	1.73%	-6.87%	3.88%	849.00	904.75	
Sugar	15.99	3.36%	7.89%	21.50%	26.70%	4.92%	12.45	16.02	

*9:00 values

TSKB

Ekonomik Arařtırmalar M¼d¼rl¼g¼

research@tskb.com.tr

MECLİSİ MEBUSAN CAD. NO 81

FINDIKLI İSTANBUL 34427, TÜRKİYE

2016 Türkiye Sınai Kalkınma Bankası A.Ş. her hakkı mahfuzdur.

Bu doküman Türkiye Sınai Kalkınma Bankası A.Ş.'nin yatırım bankacılığı faaliyetleri kapsamında, kişisel kullanıma yönelik olarak ve bilgi için hazırlanmıştır. Bu dokümana dayalı herhangi bir işlem yapılması tarafımızdan öngör¼len bir husus değildir. Belirtilen görüşler sadece bizim güncel görüşlerimizdir. Bu raporda yer alan bilgileri makul bir esasa dayalı olarak güncelleştirirken, bu konuda mevzuat, uygunluk veya diğery başka nedenlerle amaca uygunluk tam olarak sağlanamamış olabilir.

Türkiye Sınai Kalkınma Bankası A.Ş. ve/veya bağılı kuruluşları veya çalışanları, burada belirtilen senetleri ihraç edenlere ait menkul kıymetlerle ilgili olarak bir pozisyon almış olabilir veya alabilir; menkul kıymetler üzerinde opsiyonları olabilir veya ilgili diğery bir yatırıma girebilir; bu menkul kıymetleri ihraç eden firmalara danışmanlık yapmış, hisselerinin halka arzına aracılık veya yüklenim taahhüdünde bulunmuş olabilir.

Türkiye Sınai Kalkınma Bankası A.Ş. ve/veya bağılı kuruluşları bu raporda belirtilen herhangi bir şirket için yatırım bankacılığı da dahil olmak üzere önemli tavsiyeler veya yatırım hizmetleri sağlıyor veya sağlamış olabilir.

Bu raporun ilgili olduğı yatırım fiyatı veya değery, direkt veya indirekt olarak, yatırımcıların menfaatlerine ters düşebilir. Döviz kurlarındaki herhangi bir değışmenin yatırımın değery veya fiyatı veya bu yatırımdan sağlanan gelir üzerinde olumsuz bir etkisi olabilir. Geçmişteki performans her zaman gelecekteki performansın kılavuzu olacak demek değildir. Yatırım geliri dalgalanma gösterebilir.

Bu rapor kamuya açık bilgilere dayalıdır. Doğru veya tamam olmayan hiçbir beyan yapılmamıştır. Bu rapor söz konusu menkul kıymetlerin alınması veya satılması için bir teklif, yorum ya da yatırım tavsiyesi değildir veya bu menkul kıymetlerin alınıp satılmasına yönelik bir teklif için de bir istek veya zorlama değildir. Türkiye Sınai Kalkınma Bankası A.Ş. ve kendisiyle bağlantılı olan diğeryleri bahsedilen şirketlerin menkul kıymetleriyle ilgili pozisyon alabilirler veya bu menkul kıymetlerle ilgili işlem yapabilirler, ayrıca bu şirketler için yatırım bankacılığı hizmetleri de verebilirler.

Herhangi bir yatırım kararı yatırımcının tamamıyla kendi kişisel seçimine dayanmalıdır. Bu rapordaki bilgiler herhangi bir yatırım tavsiyesi olmayıp, raporda yer alan firmalara yatırım yapılmasından ötürü Türkiye Sınai Kalkınma Bankası A.Ş. hiç bir sorumluluk kabul etmez.

Burada yer alan yatırım bilgi, yorum ve tavsiyeleri yatırım danışmanlığı kapsamında değildir. Yatırım danışmanlığı hizmeti, yetkili kuruluşlar tarafından kişilerin risk ve getiri tercihleri dikkate alınarak kişiye özel sunulmaktadır. Burada yer alan yorum ve tavsiyeler ise genel niteliktedir. Bu tavsiyeler mali durumunuz ile risk ve getiri tercihlerinize uygun olmayabilir. Bu nedenle, sadece burada yer alan bilgilere dayanılarak yatırım kararı verilmesi beklentilerinize uygun sonuçlar doğurmayabilir.



Türkiye Sınai Kalkınma Bankası
www.tskb.com.tr

T: +90 212 334 50 50 F: +90 212 334 52 34

E: info@tskb.com.tr

