



Piyasalarda Bugün

21 Nisan 2015 Salı

Bugün

Gündemin oldukça sakin olduğu haftanın ilk gününde dolar/TL'nin yeniden 2,70'e yükselmesiyle, hisse senetlerinde açılışa oluşan kazançlar geri alındı ve endeks günü %0,14 düşüşle 82.302 seviyesinden tamamladı. Avrupa borsalarında Yunanistan'ın yeni reform programı üzerine görüşmeler öncesinde toparlanma izlenirken, euro/dolar 1,08'den 1,07'ye geriledi. Çin'in likidite desteği ise ABD borsalarına ralli yaptırdı. Bu sabah Avrupa ve ABD'de pozitif görünüm sürerken, dolar endeksinin hafifçe 98'in üzerine yükseldiğini, iç piyasada dolar/TL'nin 2,70'in üzerinde olduğunu izliyoruz. Gündemde önemli bir veri akışı bulunmuyor. Hisse senetlerinde sıkışık görünüm sürüyor. 82.800 üzerinde tutunamayan ve buradan gelen satışla 82.200 desteğine gerileyen endekste bugün satıcılı açılış bekliyoruz. Destek olarak 81.800, direnç olarak 82.800 izlenebilir.

Gündem

Ekonomi Bakanlığı verilerine göre ocak-şubat döneminde yabancı doğrudan yatırımlar geçen yılın aynı dönemine göre %2 düşüşle 2,7 milyar dolar oldu. Bu tutarın 590 milyon doları gayrimenkul sektörüne, 921 milyon doları enerji sektörüne yapılan yatırımlardan oluştu.

Uluslararası Doğrudan Yatırımlar

mn \$	Şubat	Ocak-Şubat
İmalat sanayi	114	290
Enerji	186	921
Gayrimenkul	290	590
Ticaret	110	122
Mali kuruluşlar	136	247
Diğer	118	541
Toplam	954	2,711

Hazine verilerine göre merkezi yönetim borç stoku mart sonunda yıl sonuna göre 21,6 milyar lira artışla 633,5 milyar lira oldu. Son bir aylık dönemde iç borç stoku 8,5 milyar lira artışla 423,2 milyar lira, dış borç stoku 13,1 milyar lira artışla 210,4 milyar lira oldu.

Enerji Piyasası Düzenleme Kurumu (EPDK) akaryakıtta iki aydır uygulanan tavan fiyatın bu gece yarısı sona ereceğini açıkladı.

Ekonomi Bakanı Nihat Zeybekci tüm dünyada global bir şekilde kurla ilgili dalgalanma olduğunu, kura müdahale edilmemesi gerektiğini belirtti.

Takvim

21-Nis

22-Nis Para Politikası Kuru Toplantısı

24-Nis TÜİK, konut satışları, Mar
TCMB, KKO, Nis
TCMB,t tüketici güven endeksi, Nis

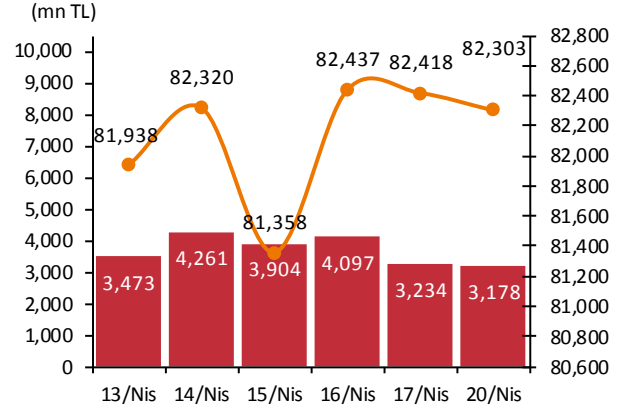
27-Nis İhale:5 yıllık, sabit kuponlu, Vade: 5 Şub 2020
İhale:10 yıllık TÜFEX, Vade: 16 Nis 2025

28-Nis İhale:2 yıllık sabit kuponlu, Vade: 16 Kas 2016
İhale:7 yıllık, değiş faiz tahvil, Vade: 20 Nis 2022
İhale: 10 yıllık sabit kuponlu, vade: 12 Mar 2025

29-Nis Fed toplantısı

Piyasa Özeti	20-Nis	Günlük (%)	Aylık (%)
BİST-100	82,303	-0.14	-0.2
BİST-30	100,357	-0.18	-1.1
Dolar/TL (TCMB Alış)	2.6907	0.32	3.7
Euro/TL (TCMB Alış)	2.8942	-0.11	4.3
Euro/Dolar	1.0756	-0.43	0.6
Dolar/JPY	118.35	0.05	-1.8
	En son	Önceki	
Gösterge tahvil (16 Kas 2016)	9.63	9.44	
Eurobond (15 Jan 2030)	175.87	175.85	
Altın (\$/oz, uluslararası borsalar)	1,196.40	1,204.13	
Ham petrol (\$/varil, BRENT)	63.14	64.16	

BIST-100 ve İşlem Hacmi



Yabancı Borsalar	Kapanış	Günlük (%)	
ABD (S&P500)	2,100.40	0.92	
Almanya (DAX)	11,891.91	1.74	
Fransa (CAC 40)	5,187.59	0.86	
Japonya (Nikkei225)	19,899.41	1.31	
Çin (SSEC)	4,243.34	-0.36	
Brezilya (Bovespa)	53,761.27	-0.36	
Rusya (RTSI)	995.70	-0.33	
Macaristan (BUX)	21,643.00	1.48	
BİST Endeksler	20-Nis	Günlük (%)	Aylık (%)
BİST-100	82,303	-0.14	-0.2
BİST-100 (sent)	3.06	-0.46	-3.8
BİST Mali	109,075	-0.42	-1.9
BİST Sınai	81,738	0.24	4.8
BİST Hizmetler	57,589	0.35	-1.5
BİST -100 Özet	20-Nis	17-Nis	
İşlem Hacmi (mn TL)	3,178.0	3,233.7	
Piyasa Değeri (milyar \$)	189.3	190.1	
Halka açık (milyar \$)	63.9	64.2	
En çok yükselenler	Kapanış	Değişim (%)	
Kiler Gıda	2.85	14.5	
Duran Doğan Basım	2.74	10.5	
Bossa	2.61	10.1	
Adese Alışveriş Ticaret	12.30	9.3	
Carrefoursa(B)	36.00	8.4	
En çok düşenler	Kapanış	Değişim (%)	
Taraf Gazetecilik	1.64	-10.4	
Anel Telekom	2.02	-3.8	
GSD Denizcilik	1.52	-3.8	
Atakule GMYO	1.44	-3.4	
Panora GMYO	4.36	-3.3	
En çok işlem görenler	Kapanış	Hacim (mn TL)	
Garanti Bankası	8.45	828.70	
Vakıflar Bankası	4.52	272.97	
Akbank	7.65	198.22	
T. Halk Bankası	13.15	189.67	
Türk Hava Yolları	9.00	155.85	
Eurobond	Kupon (%)	Fiyat	Getiri (%)
7 Kasım 2019	7.50	117.16	3.39
15 Ocak 2030	11.88	175.87	4.68
14 Şubat 2034	8.00	136.08	5.01
VOB	Uzl. Fiyatı	Günlük (%)	Hacim (TL)
BİST30			
Nis-15	100.525	-0.42	1,272,607,278
Haz-15	101.050	-0.30	10,773,070
Dolar			
Nis-15	2.7101	0.18	237,043,123
Haz-15	2.7551	0.19	25,805,861

Şirket ve Sektör Haberleri

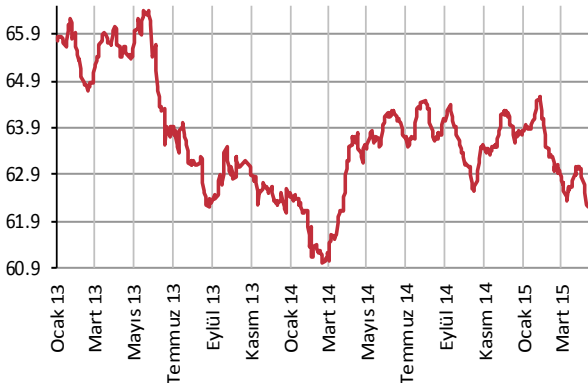
Vakıfbank (VAKBN); 17 ülkeden 35 bankanın katılımıyla 204mn dolar ve 763mn Euro tutarında 367 gün vadeli sendikasyon kredisi anlaşması imzaladı. Dış ticaretin finansmanı amacıyla kullanılacak kredinin toplam maliyeti Libor +%0,80 ve Euribor +%0,80 olarak gerçekleşti.

İş Finansal Kiralama (ISFIN); sermayesini tamamı 2014 yılı karından karşılanmak üzere 68,8mn lira tutarında bedelsiz olarak artırılarak 461,5mn liradan 530mn liraya çıkarılması için Sermaye Piyasası Kurulu'na başvuruda bulundu.

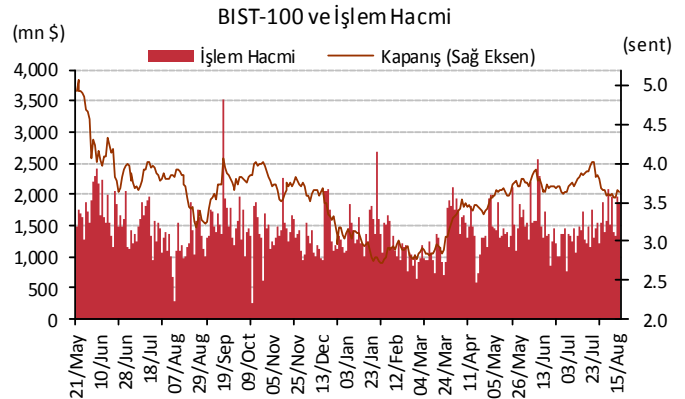
Koza Altın (KOZAL); Gübre Fabrikaları'nın geri istediği Bilecik İli, Söğüt İlçesi, Kızılsaray Köyünde bulunan maden ruhsatının kendi mülkiyetinde olup, 02.07.2007 tarihli sözleşme ile Gübre Fabrikaları T.A.Ş.'den bedeli ödenerek satın alındığını açıkladı.

Tofaş (TOASO); Hatchback ve Station Wagon olmak üzere iki yeni model aracın yatırım harcamalarında kullanılmak üzere 200 milyon euro Yurtdışı İhracat Kredi Kurumu (ECA) kredisi sağlanması için HSBC ve ING Bank'a yetki verdi.

Yabancı Takası (%)



Kaynak : Matriks



Merkez Bankaları Faiz Oranları									
TR	7.50%	EU	0.05%	UK	0.50%	SA	5.75%	RUS	14.00%
USD	0-0.25%	JPY	0-0.10%	CHF	-1.25 - -0.25%	BR	12.75%	CN	5.35%
21/04/2015									
	Son	Günlük	Haftalık	Aylık	Yıllık	Yılbaşından beri	Yılbaşından Beri		
							min	max	
USDTL	2.6990	0.51%	1.11%	4.85%	26.50%	15.79%	2.2728	2.7312	
EURTL	2.9007	-0.05%	2.75%	4.17%	-1.44%	2.72%	2.6065	2.9124	
SEPET	2.7998	0.22%	1.95%	4.50%	10.30%	8.63%	2.4610	2.8095	
EURUSD	1.0738	-0.64%	1.59%	-0.72%	-22.16%	-11.30%	1.0463	1.2108	
USDJPY	119.20	0.25%	-0.79%	-0.71%	16.17%	-0.44%	115.85	122.02	
EURJPY	127.99	-0.40%	0.80%	-1.47%	-9.58%	-11.69%	126.10	145.33	
GBPUSD	1.4906	-0.39%	1.56%	-0.31%	-11.24%	-4.35%	1.4566	1.5587	
AUDUSD	0.7724	-0.75%	1.77%	-0.66%	-17.17%	-5.58%	0.7533	0.8295	
USDCHF	0.9562	0.41%	-2.17%	-1.94%	8.06%	-3.74%	0.8221	1.0294	
NZDUSD	0.7660	-0.31%	2.71%	1.22%	-10.58%	-1.79%	0.7177	0.7891	
DXY	97.94	0.43%	-1.56%	0.03%	22.51%	8.50%	90.27	100.39	
CNY(Çin)	6.2027	-0.06%	-0.19%	-0.13%	-0.52%	-0.19%	6.1295	6.2877	
HUF(Macar)	277.61	-0.40%	-1.15%	-1.68%	24.57%	6.33%	258.15	292.32	
PLN(Polonya)	3.7159	-0.31%	-1.97%	-3.01%	22.67%	4.93%	3.5325	3.9685	
RUB(Rusya)	53.3358	2.39%	2.18%	-10.06%	49.40%	-8.12%	48.8500	71.9874	
ZAR(G. Afrika)	12.1435	0.64%	0.01%	0.95%	15.86%	5.18%	11.2585	12.5264	
BRL(Brezilya)	3.0340	-0.21%	-2.93%	-6.02%	35.66%	14.15%	2.5547	3.3155	
	Son	Günlük	Haftalık	Aylık	Yıllık	Yılbaşından beri	Yılbaşından Beri		
							min	max	
DJI	18,035	1.17%	0.32%	-0.51%	9.64%	1.19%	17,038	18,289	
S&P500	2,100	0.92%	0.38%	-0.37%	12.21%	2.02%	1,981	2,120	
NASDAQ (Comp)	4,995	1.27%	0.13%	-0.63%	21.18%	5.46%	4,563	5,042	
DAX	11,892	1.74%	-3.62%	-1.22%	26.38%	21.28%	9,383	12,391	
CAC40	5,188	0.86%	-1.27%	1.97%	17.05%	21.41%	4,076	5,270	
NIKKEI25	19,909	1.43%	0.00%	0.78%	38.11%	14.09%	16,593	20,006	
VIX	13.30	-4.25%	-4.59%	2.15%	0.38%	-30.73%	12.50	23.43	
BIST100	82,303	-0.14%	0.45%	-0.25%	12.06%	-3.99%	76,642	91,806	
BOVESPA(Brezilya)	53,761	-0.36%	-0.88%	3.45%	3.17%	7.51%	46,484	54,960	
SHCOMP(Çin)	4,244	0.62%	2.85%	15.16%	106.30%	31.19%	3,049	4,356	
SENSEX(Hindistan)*	27,834	-1.30%	-4.17%	-1.75%	22.12%	-0.13%	26,776	30,025	
	Son	Günlük	Haftalık	Aylık	Yıllık	Yılbaşından beri	Yılbaşından Beri		
							min	max	
ABD 10 Yıllık	1.89	1.40%	-1.82%	-2.13%	-30.87%	-13.80%	1.67	3.05	
Almanya 10 Yıllık	0.08	8.45%	-48.67%	-57.92%	-94.80%	-85.85%	0.07	2.03	
Türkiye 10 Yıllık	8.76	-0.90%	4.29%	9.91%	-11.69%	11.31%	5.96	11.15	
Çin 10 Yıllık	3.47	-3.13%	-5.48%	-1.00%	-5.51%	-5.51%	3.33	4.73	
Endonezya 10 Yıllık	7.54	1.89%	3.44%	2.35%	-5.75%	-4.21%	5.59	9.20	
Güney Afrika 10 Yıllık	7.77	1.44%	2.24%	3.53%	-7.12%	-0.89%	6.12	8.94	
Hindistan 10 Yıllık	7.84	-0.25%	-0.44%	0.09%	-7.12%	-2.06%	7.74	9.30	
İspanya 10 Yıllık	1.42	-4.57%	9.58%	15.46%	-53.93%	-12.30%	1.15	5.38	
Macaristan 10 Yıllık	3.33	-2.03%	0.33%	3.13%	-40.09%	-10.35%	2.80	6.84	
Rusya 10 Yıllık	10.97	2.62%	0.09%	-15.55%	22.43%	-22.09%	6.41	16.24	
LIBOR-3ay	0.2758	0.24%	-0.45%	4.23%	22.09%	7.88%	0.2511	0.2759	
LIBOR-6ay	0.4029	0.06%	-0.37%	2.30%	25.98%	11.05%	0.3554	0.4091	
LIBOR-1yıl	0.6847	-0.98%	-1.96%	-0.32%	25.28%	8.88%	0.6119	0.7154	
EURIBOR-3ay	-0.0050	249.65%	-170.03%	-129.17%	-101.71%	-108.54%	-0.0050	0.0586	
EURIBOR-6ay	0.0593	-1.18%	-10.75%	-17.81%	-84.68%	-59.31%	0.0593	0.1457	
EURIBOR-1yıl	0.1807	-0.79%	-4.17%	-10.29%	-67.20%	-38.44%	0.1807	0.2936	
Bakır	2.70	-1.28%	-0.84%	-1.60%	-10.30%	-6.20%	2.44	2.88	
Nikel	5.80	1.81%	3.64%	-10.01%	-28.55%	-15.09%	5.51	7.04	
Petrol	63.46	-0.45%	9.62%	15.26%	-42.28%	10.29%	45.16	64.83	
Çinko	0.99	-1.21%	-1.05%	6.11%	6.25%	0.98%	0.89	1.01	
Altın	1193.50	-0.78%	-0.48%	0.75%	-7.34%	0.79%	1141.60	1307.80	
Gümüş	15.89	-2.10%	-2.47%	-5.89%	-17.89%	1.86%	15.26	18.51	
Buğday	496.25	0.15%	-1.34%	-7.46%	-25.82%	-15.82%	481.00	603.50	
Mısır	375.25	-1.18%	1.15%	-3.10%	-23.34%	-5.66%	365.75	409.50	
Pamuk	63.07	-0.71%	-3.16%	0.21%	-30.05%	4.65%	57.05	67.55	
Kahve	138.70	0.00%	3.70%	-3.24%	-29.49%	-16.75%	128.75	184.90	
Kakao	2776.00	-2.25%	-0.75%	0.43%	-7.13%	-4.90%	2669.00	3116.00	
Soya fasulyesi	975.00	0.28%	2.55%	-0.46%	-35.21%	-4.27%	944.50	1058.75	
Şeker	12.69	-4.15%	-2.46%	0.08%	-24.64%	-12.60%	11.91	16.16	

*9:00 değerlerine göredir.

TSKB

Ekonomik Arařtırmalar M¼d¼rl¼g¼

research@tskb.com.tr

MECLİSİ MEBUSAN CAD. NO 81

FINDIKLI İSTANBUL 34427, TÜRKİYE

2015 Türkiye Sınai Kalkınma Bankası A.Ş. her hakkı mahfuzdur.

Bu doküman Türkiye Sınai Kalkınma Bankası A.Ş.'nin yatırım bankacılığı faaliyetleri kapsamında, kişisel kullanıma yönelik olarak ve bilgi için hazırlanmıştır. Bu dokümana dayalı herhangi bir işlem yapılması tarafımızdan öngör¼len bir husus değildir. Belirtilen görüşler sadece bizim güncel görüşlerimizdir. Bu raporda yer alan bilgileri makul bir esasa dayalı olarak güncelleştirirken, bu konuda mevzuat, uygunluk veya diğ¼er başka nedenlerle amaca uygunluk tam olarak sağlanamamış olabilir.

Türkiye Sınai Kalkınma Bankası A.Ş. ve/veya bağılı kuruluşları veya çalışanları, burada belirtilen senetleri ihraç edenlere ait menkul kıymetlerle ilgili olarak bir pozisyon almış olabilir veya alabilir; menkul kıymetler üzerinde opsiyonları olabilir veya ilgili diğ¼er bir yatırıma girebilir; bu menkul kıymetleri ihraç eden firmalara danışmanlık yapmış, hisselerinin halka arzına aracılık veya yüklenim taahh¼d¼nde bulunmuş olabilir.

Türkiye Sınai Kalkınma Bankası A.Ş. ve/veya bağılı kuruluşları bu raporda belirtilen herhangi bir şirket için yatırım bankacılığı da dahil olmak üzere önemli tavsiyeler veya yatırım hizmetleri sağlıyor veya sağlamış olabilir.

Bu raporun ilgili olduğı yatırım fiyatı veya değ¼eri, direkt veya indirekt olarak, yatırımcıların menfaatlerine ters düşebilir. Döviz kurlarındaki herhangi bir değışmenin yatırımın değ¼eri veya fiyatı veya bu yatırımdan sağlanan gelir üzerinde olumsuz bir etkisi olabilir. Geçmişteki performans her zaman gelecekteki performansın kılavuzu olacak demek değildir. Yatırım geliri dalgalanma gösterebilir.

Bu rapor kamuya açık bilgilere dayalıdır. Doğru veya tamam olmayan hiçbir beyan yapılmamıştır. Bu rapor söz konusu menkul kıymetlerin alınması veya satılması için bir teklif, yorum ya da yatırım tavsiyesi değildir veya bu menkul kıymetlerin alınıp satılmasına yönelik bir teklif için de bir istek veya zorlama değildir. Türkiye Sınai Kalkınma Bankası A.Ş. ve kendisiyle bağlantılı olan diğ¼erleri bahsedilen şirketlerin menkul kıymetleriyle ilgili pozisyon alabilirler veya bu menkul kıymetlerle ilgili işlem yapabilirler, ayrıca bu şirketler için yatırım bankacılığı hizmetleri de verebilirler.

Herhangi bir yatırım kararı yatırımcının tamamıyla kendi kişisel seçimine dayanmalıdır. Bu rapordaki bilgiler herhangi bir yatırım tavsiyesi olmayıp, raporda yer alan firmalara yatırım yapılmasından ötür¼ Türkiye Sınai Kalkınma Bankası A.Ş. hiç bir sorumluluk kabul etmez.



Türkiye Sınai Kalkınma Bankası
www.tskb.com.tr

T: +90 212 334 50 50 F: +90 212 334 52 34

E: info@tskb.com.tr

