



Piyasalarda Bugün

24 Nisan 2015 Cuma

Bugün

Dolar kurunun seyri ve Merkez Bankası kararı yurtdışında alternatif piyasalarda etkili oldu. Merkez Bankası açıklaması öncesinde 2.6900 altında olan dolar kuru, Merkez Bankası'nın beklentilere paralel faiz değişikliği yapmaması sonrasında 2.7200'ye kadar yükseldi. Salı günü başlayan yükselişini devam ettirerek 84,770 puana kadar yükselen endeks ise kurlardaki yükseliş sonrasında 83,780 puandan günlük %0.59 kayıpla kapanış yaptı. Bankacılık sektöründe kayıp % 1.83'e ulaştı. Tahvil faizleri de Nisan 2014'den beri ilk defa olacak şekilde %10.12'ye kadar yükseldi. Bu sabah saatlerinde doların 2.7000 seviyesine çekilmiş olması ve yurtdışı piyasalardaki pozitif seyir endeksin yukarı yönlü tepki göstermesini sağlayabilir. Endeksin desteği 83,000, direnci ise 85,000 puan seviyesinde.

AB Eurogrup yetkilileri bugün Yunanistan ilişkili olarak görüşecekler.

Gündem

Merkez Bankası %7,50 olan bir hafta vadeli repo faizini (politika faizini) ve %7,25-%10,75 olan O/N faiz koridorunu değiştirmede. Açıklama metninde de bir değişiklik yapılmadı. Öte yandan daha önce yapılan duyuruya paralel olarak Türk lirası cinsinden tesis edilen zorunlu karşılıklara ödenen faiz oranlarında 50 baz puan artırıma gidilmesine ve bankaların TCMB'den alabilecekleri bir hafta vadeli döviz depo faiz oranlarının ABD doları için %4.5'ten %4'e, euro için %2.5'ten %2'ye indirilmesine karar verildi.

Emeklileri, borçlu Bağ-Kur'luları, çalışanları ilgilendiren düzenlemeler içeren yasa dünkü Resmi Gazete'de yayımlandı. SSK ve Bağ-Kur emekli aylıkları, Temmuz ödeme döneminde artırılabilecek. Artırılan gelir ve aylık tutarları Temmuz ödeme döneminde bin TL ve altında olanlar 100 TL tutarında, bin TL'nin üstünde olanlar da bin 100 TL'yi geçmeyecek şekilde ayrıca artırılabilecek.

ABD'de 2. el konut satışları Mart ayında beklentinin üstünde %6.1 artış gösterdi. Öte yandan yeni konut satışları ise %11.4 düşüş gösterdi.

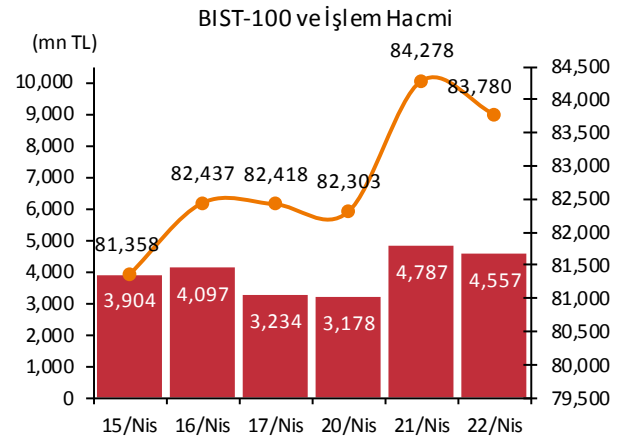
ABD'nin imalat PMI'ı Nisan ayında 54.2 ile 3 ayın en düşüğüne geriledi.

ABD'de işsizlik maaşı başvuruları üst üste 7. haftada da 300,000'in altında gerçekleşerek işe alımların geçtiğimiz ay azalmasının ardından istihdamda toparlanmaya işaret etti. Öte yandan haftalık bazda beklentilerin üstünde 295 bin olarak açıklandı.

Takvim

- 24-Nis** TÜİK, konut satışları, Mar
TCMB, KKO, Nis
TCMB, tüketici güven endeksi, Nis
ABD, dayanıklı mal sip. Mar, bek:%0,6, önce:%-1,4
- 27-Nis** İhale: 5 yıllık, sabit kuponlu, Vade: 5 Şub 2020
İhale: 10 yıllık TÜFEX, Vade: 16 Nis 2025
- 28-Nis** İhale: 2 yıllık sabit kuponlu, Vade: 16 Kas 2016
İhale: 7 yıllık, değiş faiz tahvil, Vade: 20 Nis 2022
İhale: 10 yıllık sabit kuponlu, vade: 12 Mar 2025
- 29-Nis** Fed toplantısı
ABD, büyüme, 1.Ç, ilk veri
TCMB, konut fiyatları, Şub

Piyasa Özeti	22-Nis	Günlük (%)	Aylık (%)
BİST-100	83,780	-0.59	1.5
BİST-30	102,089	-0.78	0.6
Dolar/TL (TCMB Alış)	2.6879	-0.41	3.6
Euro/TL (TCMB Alış)	2.8949	0.38	4.3
Euro/Dolar	1.0770	0.80	0.7
Dolar/JPY	118.99	0.00	-1.2
	En son	Önceki	
Gösterge tahvil (16 Kas 2016)	9.85	9.87	
Eurobond (15 Jan 2030)	176.04	176.04	
Altın (\$/oz, uluslararası borsalar)	1,202.65	1,202.65	
Ham petrol (\$/varil, BRENT)	61.44	61.44	



Yabancı Borsalar	Kapanış	Günlük (%)
ABD (S&P500)	2,112.93	0.75
Almanya (DAX)	11,723.58	-1.81
Fransa (CAC 40)	5,178.91	-0.26
Japonya (Nikkei225)	20,039.17	-0.41
Çin (SSEC)	4,346.17	-0.18
Brezilya (Bovespa)	55,684.85	3.58
Rusya (RTSI)	1,028.47	2.06
Macaristan (BUX)	22,050.00	0.67

BİST Endeksler	22-Nis	Günlük (%)	Aylık (%)
BİST-100	83,780	-0.59	1.5
BİST-100 (sent)	3.12	-0.18	-2.0
BİST Mali	110,588	-1.11	-0.5
BİST Sınai	83,539	0.06	7.1
BİST Hizmetler	58,695	0.04	0.4

BİST-100 Özet	22-Nis	21-Nis
İşlem Hacmi (mn TL)	4,557.5	4,786.6
Piyasa Değeri (milyar \$)	193.2	193.0
Halka açık (milyar \$)	65.1	65.2

En çok yükselenler	Kapanış	Değişim (%)
Ak Enerji	1.23	15.0
Eczacıbaşı Yatırım	11.20	10.9
Dagi Giyim	2.50	7.8
Tuğçelik	5.55	6.9
Pergamon Dış Ticaret	10.85	6.4

En çok düşenler	Kapanış	Değişim (%)
İzmir Demir Çelik	2.56	-5.5
Netaş Telekom.	9.26	-4.7
Alcatel Lucent Teletaş	4.40	-4.3
Carrefoursa(A)	41.10	-4.3
Aksa	11.45	-4.2

En çok işlem görenler	Kapanış	Hacim (mn TL)
Garanti Bankası	8.49	1,162.80
Vakıflar Bankası	4.66	324.79
T. Halk Bankası	13.30	251.06
Akbank	7.77	230.95
Türk Hava Yolları	9.16	226.72

Eurobond	Kupon (%)	Fiyat	Getiri (%)
7 Kasım 2019	7.50	117.15	3.38
15 Ocak 2030	11.88	176.04	4.67
14 Şubat 2034	8.00	136.05	5.02

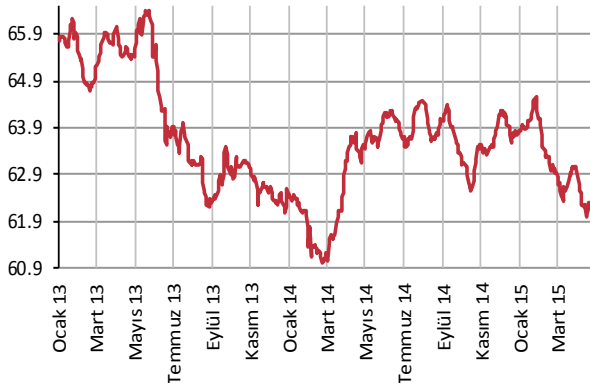
VOB	Uzl. Fiyatı	Günlük (%)	Hacim (TL)
BİST30			
Nis-15	102.225	-0.85	1,848,519,938
Haz-15	102.775	-0.84	49,676,390
Dolar			
Nis-15	2.7212	1.05	330,077,072
Haz-15	2.7680	1.07	93,580,410

Şirket ve Sektör Haberleri

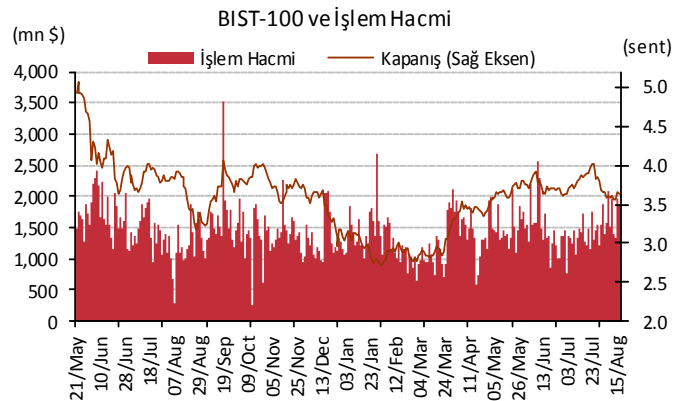
Ulusoy Un (ULUUN); Birleşmiş Milletler Filistinli Mültecilere Yardım Kuruluşu (UNRWA) tarafından 12.04.2015 tarihinde açılan Buğday Unu ihalesine vermiş olduğumuz teklif kapsamında 2,16mn dolarlık un 18.07.2015 ile 06.09.2015 tarihleri arasında Filistin'e teslim edilecek. Şirket ayrıca fabrika binasını Deniz Finansal Kiralama'ya 24mn liraya satarak, kiralama yöntemiyle faaliyetine devam edecek. Satıştan 1,2mn lira kar edecek.

Yapı Kredi Bankası (YKBNK) yurtdışında ihraç edileceği belirtilen 20 milyon USD ve 10 milyon USD tutarlarındaki borçlanma araçlarının satış işleminin 21.04.2015 ve 22.04.2015 tarihlerinde tamamlandığını açıkladı.

Yabancı Takası (%)



Kaynak : Matriks



Merkez Bankaları Faiz Oranları									
TR	7.50%	EU	0.05%	UK	0.50%	SA	5.75%	RUS	14.00%
USD	0-0.25%	JPY	0-0.10%	CHF	-1.25 - -0.25%	BR	12.75%	CN	5.35%
24/04/2015									
	Son	Günlük	Haftalık	Aylık	Yıllık	Yılbaşından beri	Yılbaşından Beri		
							min	max	
USDTL	2.7009	0.58%	0.79%	4.41%	26.47%	15.87%	2.2728	2.7312	
EURTL	2.9255	1.49%	1.42%	2.99%	-0.98%	3.60%	2.6065	2.9440	
SEPET	2.8132	1.05%	1.11%	3.66%	10.54%	9.15%	2.4610	2.8295	
EURUSD	1.0824	0.84%	0.56%	-1.36%	-21.74%	-10.59%	1.0463	1.2108	
USDJPY	119.58	-0.08%	0.45%	0.10%	16.89%	-0.11%	115.85	122.02	
EURJPY	129.43	0.75%	1.03%	-1.26%	-8.53%	-10.69%	126.10	145.33	
GBPUSD	1.5058	0.89%	0.83%	1.15%	-10.38%	-3.38%	1.4566	1.5587	
AUDUSD	0.7778	0.85%	-0.34%	-0.92%	-16.04%	-4.92%	0.7533	0.8295	
USDCHF	0.9543	-0.07%	-0.18%	-0.57%	8.22%	-3.94%	0.8221	1.0294	
NZDUSD	0.7596	-0.99%	-0.97%	-0.18%	-11.31%	-2.60%	0.7177	0.7891	
DXY	97.28	-0.74%	-0.14%	0.31%	21.90%	7.76%	90.27	100.39	
CNY(Çin)	6.1975	0.01%	0.06%	-0.28%	-0.91%	-0.27%	6.1295	6.2877	
HUF(Macar)	277.26	-0.45%	-1.16%	1.70%	24.11%	6.20%	258.15	292.32	
PLN(Polonya)	3.6949	-0.53%	-1.23%	-0.80%	21.77%	4.34%	3.5325	3.9685	
RUB(Rusya)	50.8217	-5.40%	2.06%	-11.51%	41.95%	-12.45%	48.8500	71.9874	
ZAR(G. Afrika)	12.1500	0.23%	1.55%	2.52%	14.36%	5.23%	11.2585	12.5264	
BRL(Brezilya)	2.9764	-1.91%	-1.52%	-7.05%	34.54%	11.98%	2.5547	3.3155	
	Son	Günlük	Haftalık	Aylık	Yıllık	Yılbaşından beri	Yılbaşından Beri		
							min	max	
DJI	18,059	0.61%	-0.26%	1.92%	9.44%	1.32%	17,038	18,289	
S&P500	2,113	0.75%	0.38%	2.52%	12.47%	2.62%	1,981	2,120	
NASDAQ (Comp)	5,056	0.84%	0.96%	3.68%	21.88%	6.76%	4,563	5,073	
DAX	11,724	-1.81%	-2.29%	-1.19%	22.78%	19.56%	9,383	12,391	
CAC40	5,179	-0.26%	-0.87%	3.15%	15.61%	21.21%	4,076	5,270	
NIKKEI25	20,020	-0.57%	1.87%	2.82%	38.75%	14.72%	16,593	20,252	
VIX	12.48	-5.81%	-0.95%	-19.17%	-6.31%	-35.00%	12.12	23.43	
BIST100	83,780	-0.59%	1.63%	1.37%	15.73%	-2.26%	76,642	91,806	
BOVESPA(Brezilya)	55,685	3.58%	1.85%	7.38%	7.46%	11.35%	46,484	55,782	
SHCOMP(Çin)	4,368	0.21%	1.45%	18.62%	112.91%	35.03%	3,049	4,444	
SENSEX(Hindistan)*	27,533	-0.89%	-3.73%	-0.97%	20.63%	-1.21%	26,776	30,025	
	Son	Günlük	Haftalık	Aylık	Yıllık	Yılbaşından beri	Yılbaşından Beri		
							min	max	
ABD 10 Yıllık	1.90	0.00%	0.96%	-0.37%	-29.40%	-13.07%	1.67	3.05	
Almanya 10 Yıllık	0.11	0.00%	29.27%	-53.91%	-92.84%	-80.51%	0.07	2.03	
Türkiye 10 Yıllık	8.76	0.00%	0.00%	7.62%	-10.89%	11.31%	5.96	11.15	
Çin 10 Yıllık	3.42	0.00%	-5.61%	-3.61%	-6.87%	-6.87%	3.33	4.73	
Endonezya 10 Yıllık	7.53	0.00%	1.80%	4.26%	-7.23%	-4.29%	5.59	9.20	
Güney Afrika 10 Yıllık	7.75	0.00%	2.38%	3.68%	-8.88%	-1.15%	6.12	8.94	
Hindistan 10 Yıllık	7.82	0.00%	-0.70%	-0.51%	-2.26%	-2.26%	7.74	9.30	
İspanya 10 Yıllık	1.46	0.00%	5.57%	8.80%	-52.01%	-9.83%	1.15	5.38	
Macaristan 10 Yıllık	3.24	0.00%	-2.11%	0.31%	-40.80%	-12.54%	2.80	6.84	
Rusya 10 Yıllık	11.08	0.00%	4.14%	-8.96%	22.16%	-21.31%	6.41	16.24	
LIBOR-3ay	0.2775	0.54%	1.15%	3.03%	21.79%	8.57%	0.2511	0.2775	
LIBOR-6ay	0.4049	-0.12%	0.87%	1.57%	25.16%	11.60%	0.3554	0.4091	
LIBOR-1yıl	0.6992	0.58%	0.94%	0.97%	27.23%	11.19%	0.6119	0.7154	
EURIBOR-3ay	-0.0050	16.55%	-200.00%	-136.85%	-101.65%	-108.54%	-0.0050	0.0586	
EURIBOR-6ay	0.0607	-1.17%	0.00%	-15.84%	-84.84%	-58.34%	0.0600	0.1457	
EURIBOR-1yıl	0.1800	-0.79%	-1.17%	-10.00%	-68.18%	-38.69%	0.1800	0.2936	
Bakır	2.70	0.19%	-1.19%	-3.02%	-11.72%	-6.28%	2.44	2.88	
Nikel	5.75	0.66%	-0.68%	-7.08%	-30.78%	-15.85%	5.51	7.04	
Petrol	64.74	4.81%	1.33%	14.77%	-41.34%	12.51%	45.16	65.54	
Çinko	1.01	0.25%	0.29%	7.40%	7.46%	3.03%	0.89	1.02	
Altın	1194.40	-0.71%	-0.30%	-0.22%	-7.43%	0.87%	1141.60	1307.80	
Gümüş	15.83	-1.12%	-2.79%	-6.89%	-19.60%	1.47%	15.26	18.51	
Buğday	496.75	-0.50%	1.12%	-4.84%	-28.73%	-15.73%	481.00	603.50	
Mısır	369.00	-0.67%	-1.80%	-6.88%	-27.29%	-7.23%	365.75	409.50	
Pamuk	65.50	4.30%	2.17%	4.13%	-29.57%	8.68%	57.05	67.55	
Kahve	140.45	0.11%	0.61%	0.36%	-34.61%	-15.70%	128.75	184.90	
Kakao	2812.00	1.41%	-1.26%	1.37%	-5.06%	-3.67%	2669.00	3116.00	
Soya fasulyesi	975.00	0.36%	0.85%	-0.43%	-33.95%	-4.27%	944.50	1058.75	
Şeker	13.09	5.48%	-2.53%	4.55%	-26.21%	-9.85%	11.91	16.16	

*9:00 değerlerine göre dir.

TSKB

Ekonomik Arařtırmalar M¼d¼rl¼g¼

research@tskb.com.tr

MECLİSİ MEBUSAN CAD. NO 81

FINDIKLI İSTANBUL 34427, TÜRKİYE

2015 Türkiye Sınai Kalkınma Bankası A.Ş. her hakkı mahfuzdur.

Bu doküman Türkiye Sınai Kalkınma Bankası A.Ş.'nin yatırım bankacılığı faaliyetleri kapsamında, kişisel kullanıma yönelik olarak ve bilgi için hazırlanmıştır. Bu dokümana dayalı herhangi bir işlem yapılması tarafımızdan öngör¼len bir husus değildir. Belirtilen görüşler sadece bizim güncel görüşlerimizdir. Bu raporda yer alan bilgileri makul bir esasa dayalı olarak güncelleştirirken, bu konuda mevzuat, uygunluk veya diğ¼er başka nedenlerle amaca uygunluk tam olarak sağlanamamış olabilir.

Türkiye Sınai Kalkınma Bankası A.Ş. ve/veya bağılı kuruluşları veya çalışanları, burada belirtilen senetleri ihraç edenlere ait menkul kıymetlerle ilgili olarak bir pozisyon almış olabilir veya alabilir; menkul kıymetler üzerinde opsiyonları olabilir veya ilgili diğ¼er bir yatırıma girebilir; bu menkul kıymetleri ihraç eden firmalara danışmanlık yapmış, hisselerinin halka arzına aracılık veya yüklenim taahh¼d¼nde bulunmuş olabilir.

Türkiye Sınai Kalkınma Bankası A.Ş. ve/veya bağılı kuruluşları bu raporda belirtilen herhangi bir şirket için yatırım bankacılığı da dahil olmak üzere önemli tavsiyeler veya yatırım hizmetleri sağlıyor veya sağlamış olabilir.

Bu raporun ilgili olduğı yatırım fiyatı veya değ¼eri, direkt veya indirekt olarak, yatırımcıların menfaatlerine ters düşebilir. Döviz kurlarındaki herhangi bir değışmenin yatırımın değ¼eri veya fiyatı veya bu yatırımdan sağlanan gelir üzerinde olumsuz bir etkisi olabilir. Geçmişteki performans her zaman gelecekteki performansın kılavuzu olacak demek değildir. Yatırım geliri dalgalanma gösterebilir.

Bu rapor kamuya açık bilgilere dayalıdır. Doğru veya tamam olmayan hiçbir beyan yapılmamıştır. Bu rapor söz konusu menkul kıymetlerin alınması veya satılması için bir teklif, yorum ya da yatırım tavsiyesi değildir veya bu menkul kıymetlerin alınıp satılmasına yönelik bir teklif için de bir istek veya zorlama değildir. Türkiye Sınai Kalkınma Bankası A.Ş. ve kendisiyle bağlantılı olan diğ¼erleri bahsedilen şirketlerin menkul kıymetleriyle ilgili pozisyon alabilirler veya bu menkul kıymetlerle ilgili işlem yapabilirler, ayrıca bu şirketler için yatırım bankacılığı hizmetleri de verebilirler.

Herhangi bir yatırım kararı yatırımcının tamamıyla kendi kişisel seçimine dayanmalıdır. Bu rapordaki bilgiler herhangi bir yatırım tavsiyesi olmayıp, raporda yer alan firmalara yatırım yapılmasından ötürü Türkiye Sınai Kalkınma Bankası A.Ş. hiç bir sorumluluk kabul etmez.



Türkiye Sınai Kalkınma Bankası
www.tskb.com.tr

T: +90 212 334 50 50 F: +90 212 334 52 34

E: info@tskb.com.tr   