



# Piyasalarda Bugün

26 Aralık 2017 Salı

## Bugün

**Küresel piyasaların büyük kısmının tatilde olması nedeniyle** iç piyasada zayıf gündemle düşük hacimli seyir izlendi. Dolar/TL son yedi haftanın düşüğü olan 3,80'e gerilerken, hisse senetlerinde yılı pozitif kapatma eğilimi öne çıktı. BIST-100 endeksi günü %0,6 yükselişle 111.765'ten tamamladı. İki yıllık gösterge tahvilin faizi ise %13,40'ta yatay kaldı. Bugün ABD piyasaları açılırken, Almanya'da tatil devam edecek. Asya borsalarında karışık getirilerle açılışlar izlenirken, vergi reformunun başkan Trump tarafından imzalanmasının ardından dolarda 93,2 seviyesindeki sakin seyir sürüyor. Dışarda önemli veri akışı izlenmezken, iç piyasada imalat sanayi kapasite kullanım oranı gündemde olacak. Dolar/TL'nin 3,80 civarındaki düşüş yönlü seyrinin hisse senetlerindeki pozitif görünümü korumaya yardımcı olacağını tahmin ediyoruz. Direnç olarak kısa vadeli yükseliş kanalının üst bandı olan 112.600, destek ise 111.000'de izlenebilir.

## Gündem

**Enerji uzmanları, üretimdeki artış beklentisi ve artan jeopolitik risklerin etkisiyle** petrol fiyatlarındaki yükselişin ABD'de üretimdeki artış beklentisi ve artan jeopolitik risklerin etkisiyle 2018'in ilk çeyreği sonunda sona erebileceğini belirtiyor. Bazı uzmanlara göre petrol fiyatı üç aylık süreçte 50 dolara kadar gerileyebilir. (Dünya)

**Rüzgar enerjisine dayalı elektrik üretim santrali kurulması amacıyla** yapılan ön lisans ihaleleri başladı. İhaleler 25-29 Aralık'ta gerçekleşecek ve toplam 32 bölge için 2130MW'lık ön lisans verilecek. Dün toplamda 430 megavatlık ön lisans verilen 8 bölge için teklifler alındı ve ihalelere 101 şirket başvuruda bulundu.

**Asgari Ücret Tespit Komisyonu'nun bu hafta yapacağı son toplantının** ardından 2018 yılında geçerli olacak asgari ücretin 29 Aralık cuma günü açıklanması bekleniyor. Açıklama öncesinde Başbakan Yıldırım'ın programında olmamasına rağmen Türk-İş Başkanı ile görüşeceği açıklandı. TÜRK-İŞ asgari ücretin 1.893, DİSK 2.300 ve CHP'de 2.000 lira olmasını talep ediyor. Enflasyon oranında zam yapılması durumunda ise asgari ücret 1600 lira oluyor.

## Takvim

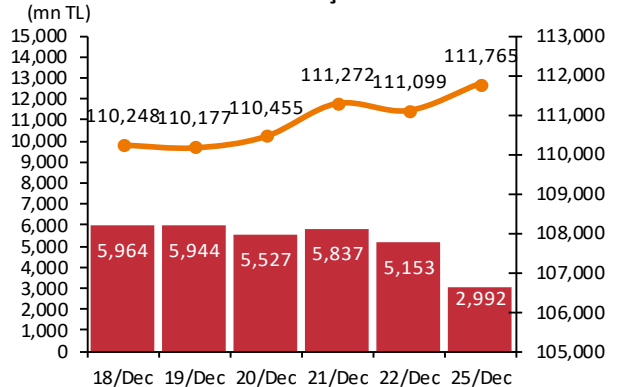
<b>26-Ara</b>	TCMB, KKO, Ara Almanya tatil
<b>27-Ara</b>	AB (27) Konseyi toplantısı
<b>28-Ara</b>	TCMB, konut fiyatları, Eki
<b>29-Ara</b>	TÜK, dış ticaret, Kas Hazine, Türkiye dış borcu, 3Ç 2007

Piyasa Özeti	25-Dec	Günlük (%)	Aylık (%)
BİST-100	111,765	0.60	6.9
BİST-30	137,241	0.51	6.8
Dolar/TL (TCMB Alış)	3.8113	-0.29	-2.7
Euro/TL (TCMB Alış)	4.5171	-0.46	-2.6
Euro/Dolar	1.1872	0.12	-0.5
Dolar/JPY	113.24	-0.03	1.5

	En son	Önceki
Gösterge tahvil (13 Kasım 2019)	13.40	13.40
Eurobond (5 Mar 2038)	115.55	115.75
Altın (\$/oz, uluslararası borsalar)	1,278.81	1,274.86
Ham petrol (\$/varil, BRENT)	65.27	65.04

TSKB Eurobondları	Kupon (%)	Fiyat	Getiri (%)
30 Ekim 2019	5.375	101.88	4.3
22 Nisan 2020	5.125	100.935	4.691
18 Mayıs 2021	4.875	99.80	4.938

## BIST-100 ve İşlem Hacmi



## Şirket ve Sektör Haberleri

**İş Bankası (ISCTR)** - Takipteki krediler portföyünün 362,8 milyon lira tutarındaki kısmını oluşturan alacaklarını 25,7 milyon TL karşılığında sattı.

**Vakıfbank (VAKBN)** - son yayımlanan KHK ile T.C. Vakıflar Genel Müdürlüğü tarafından temsil ve idare edilen hisselerin sahipliğinin, alınacak Bakanlar Kurulu kararı sonrasında T.C. Başbakanlık Hazine Müsteşarlığı'na geçeceğini, hisse sahipliğinin değişmesinin bankanın statüsü, stratejisi ve iş modelini değiştirmeyeceğini bildirdi.

**Akfen Holding** Yönetim Kurulu Başkanı Hamdi Akın 2,9 milyar lirası 2018'de olmak üzere gelecek iki yılın sonunda 5,2 milyar liralık yatırım yapacaklarını açıkladı. Bu yatırımlar arasında Eskişehir Şehir Hastanesi, Isparta ve Kütahya'da yurt inşaatları bulunuyor. Ayrıca yenilebilir enerjide 245MW olan kurulu kapasitenin 571,5MW'a yükseltilmesi hedefleniyor. Mersin Uluslararası Limanı'nda devam eden genişleme ve yenileme projeleri kapsamında yaklaşık 129 milyon lira harcama yapılacak. Ankara Gölbaşı'nda yapımı devam eden ve 2018 sonunda tamamlanacak 822 dairelik Bulvar Loft projesinde ise 352 milyon lira yatırım yapılmış olacak.

**Kipa (KIPA)** - Migros ana ortağı olduğu Kipa'nın yaklaşık %3,75 olan fiili dolaşımdaki pay oranının oldukça düşük olması ile bir borsa şirketi olarak varlığını devam ettirmesinin ortaya çıkardığı operasyonel zorluk ve maliyetlerin ortadan kaldırılması amacıyla borsa kotundan çıkarılmasını değerlendirdiğini açıkladı. Kipa genel kurulunca borsa kotundan çıkmaya ilişkin karar alınması halinde Migros tarafından genel kurul karar tarihinden itibaren en geç 5 işgünü içinde Kipa'nın diğer ortaklarına yönelik zorunlu pay alım teklifi yükümlülüğünün yerine getirilmesi amacıyla SPK'ya başvurulmasına karar verildi.

**Kimya sektörü** - Kimya sektörünün en önemli oyuncularından olan Vesper Kimya, ABD'li Vinmar International'ın bünyesine geçti. Houston merkezli küresel kimya ve plastik ürün şirketi Vinmar, Türk şirketi Vesper'in yüzde 90'ını satın aldı. Böylece dünyaca ünlü kimya şirketlerinin Türk tedarikçisi olan Vesper'in Houston merkezli Vinmar tarafından alınması, ABD'den bu yıl yapılan en önemli satın alma operasyonlarından biri olarak öne çıktı.

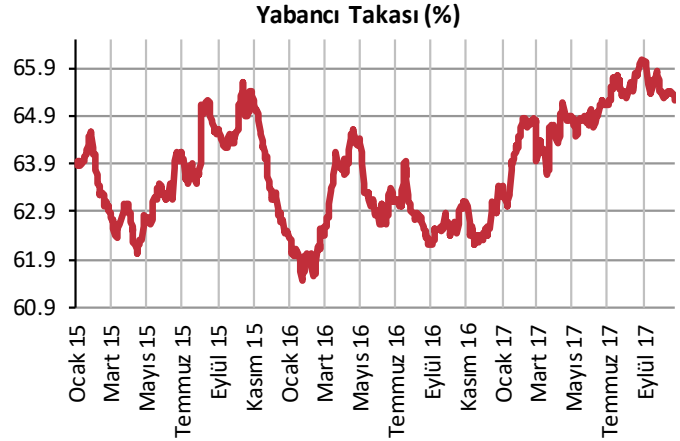
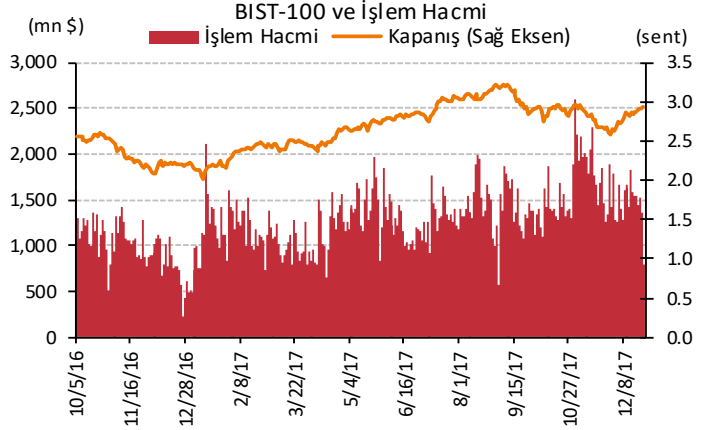
**Perakende sektörü** - City's ve Meydan İstanbul AVM'lerinin de sahibi olan Gülaylar Grup şirketi İstanbul Gayrimenkul Yatırım'ın, İçerenköy Alışveriş Merkezi'ni Avrupalı fon Aerium'a bağlı Bainbridge Holding'ten alması rekabet kullarına uygun görüldü. Satın alma bedeli ise 269 milyon euro olması bekleniyor. (Habertürk)

BİST Endeksler	25-Dec	Günlük (%)	Aylık (%)	YBB* (%)	Son bir yıl (%)
BİST-100	111,765	0.60	6.9	43.03	45.20
BİST-100 (sent)	2.93	0.89	9.9	32.54	33.55
BİST Mali	130,944	0.64	7.1	26.40	27.93
BİST Sınai	126,925	1.00	5.2	51.85	54.26
BİST Hizmetler	80,650	0.08	9.9	62.52	66.36

\*Yılbaşından Beri

BİST-100 Özet	25-Dec	22-Dec
İşlem Hacmi (mn TL)	2,992.5	5,152.5
Piyasa Değeri (milyar \$)	183.9	182.2
Halka açık (milyar \$)	63.4	62.8

En çok yükselenler	Kapanış	Değişim (%)
Alarko GMYO	49.02	6.3
Tesco Kipa	2.83	6.0
Karsan Otomotiv	1.59	5.3
Koza Altın	34.90	4.6
Global Yat. Holding	3.55	4.4
En çok düşenler	Kapanış	Değişim (%)
Trabzonspor Sportif	2.27	-3.0
Galatasaray Sportif	6.27	-2.5
Beşiktaş Futbol Yat.	4.05	-1.9
İhlas Holding	0.51	-1.9
Fenerbahçe Futbol	34.22	-1.7
En çok işlem görenler	Kapanış	Hacim (mn TL)
Türk Hava Yolları	15.00	564.4
Kardemir (D)	3.12	244.1
Aselsan	32.42	204.4
Karsan Otomotiv	1.59	189.2
Sasa Polyester	11.86	181.2



Kaynak : Matriks

# TSKB

## Ekonomik Arařtırmalar M¼d¼rl¼ę¼

research@tskb.com.tr

MECLİSİ MEBUSAN CAD. NO 81

FINDIKLI İSTANBUL 34427, TÜRKİYE

tel: (90) 212 334 50 50 faks: (90) 212 334 52 34

2017 Türkiye Sınai Kalkınma Bankası A.Ş. her hakkı mahfuzdur.

Bu doküman Türkiye Sınai Kalkınma Bankası A.Ş.'nin yatırım bankacılığı faaliyetleri kapsamında, kişisel kullanıma yönelik olarak ve bilgi için hazırlanmıştır. Bu dokümana dayalı herhangi bir işlem yapılması tarafımızdan öngörülen bir husus değildir. Belirtilen görüşler sadece bizim güncel görüşlerimizdir. Bu raporda yer alan bilgileri makul bir esasa dayalı olarak güncelleştirirken, bu konuda mevzuat, uygunluk veya diğer başka nedenlerle amaca uygunluk tam olarak sağlanamamış olabilir.

Türkiye Sınai Kalkınma Bankası A.Ş. ve/veya bağlı kuruluşları veya çalışanları, burada belirtilen senetleri ihraç edenlere ait menkul kıymetlerle ilgili olarak bir pozisyon almış olabilir veya alabilir; menkul kıymetler üzerinde opsiyonları olabilir veya ilgili diğer bir yatırıma girebilir; bu menkul kıymetleri ihraç eden firmalara danışmanlık yapmış, hisselerinin halka arzına aracılık veya yüklenim taahhüdünde bulunmuş olabilir.

Türkiye Sınai Kalkınma Bankası A.Ş. ve/veya bağlı kuruluşları bu raporda belirtilen herhangi bir şirket için yatırım bankacılığı da dahil olmak üzere önemli tavsiyeler veya yatırım hizmetleri sağlıyor veya sağlamış olabilir.

Bu raporun ilgili olduğu yatırım fiyatı veya değeri, direkt veya indirekt olarak, yatırımcıların menfaatlerine ters düşebilir. Döviz kurlarındaki herhangi bir değişimin yatırımın değeri veya fiyatı veya bu yatırımdan sağlanan gelir üzerinde olumsuz bir etkisi olabilir. Geçmişteki performans her zaman gelecekteki performansın kılavuzu olacak demek değildir. Yatırım geliri dalgalanma gösterebilir.

Bu rapor kamuya açık bilgilere dayalıdır. Doğru veya tamam olmayan hiçbir beyan yapılmamıştır. Bu rapor söz konusu menkul kıymetlerin alınması veya satılması için bir teklif, yorum ya da yatırım tavsiyesi değildir veya bu menkul kıymetlerin alınıp satılmasına yönelik bir teklif için de bir istek veya zorlama değildir. Türkiye Sınai Kalkınma Bankası A.Ş. ve kendisiyle bağlantılı olan diğerleri bahsedilen şirketlerin menkul kıymetleriyle ilgili pozisyon alabilirler veya bu menkul kıymetlerle ilgili işlem yapabilirler, ayrıca bu şirketler için yatırım bankacılığı hizmetleri de verebilirler.

Herhangi bir yatırım kararı yatırımcının tamamıyla kendi kişisel seçimine dayanmalıdır. Bu rapordaki bilgiler herhangi bir yatırım tavsiyesi olmayıp, raporda yer alan firmalara yatırım yapılmasından ötürü Türkiye Sınai Kalkınma Bankası A.Ş. hiç bir sorumluluk kabul etmez.

Burada yer alan yatırım bilgi, yorum ve tavsiyeleri yatırım danışmanlığı kapsamında değildir. Yatırım danışmanlığı hizmeti, yetkili kuruluşlar tarafından kişilerin risk ve getiri tercihleri dikkate alınarak kişiye özel sunulmaktadır. Burada yer alan yorum ve tavsiyeler ise genel niteliktedir. Bu tavsiyeler mali durumunuz ile risk ve getiri tercihlerinize uygun olmayabilir. Bu nedenle, sadece burada yer alan bilgilere dayanılarak yatırım kararı verilmesi beklentilerinize uygun sonuçlar doğurmayabilir.



Türkiye Sınai Kalkınma Bankası  
www.tskb.com.tr

T: +90 212 334 50 50 F: +90 212 334 52 34

E: info@tskb.com.tr   