



# Piyasalarda Bugün

28 Eylül 2015 Pazartesi

## Bugün

**BİST-100 kısa haftayı %0,6 düşüyle 74.610'dan tamamladı.** Tahvil faizi % 11,24'ten% 11,39'a, dolar/TL 2,98'den 3,02'ye yükseldi. Bayram tatili sonrasında yeni haftaya ise 3.0400 seviyesinden başlıyoruz. Bayram tatili sırasında yurtdışında 3.0750 seviyesi görüldü. Borsada ise endeksin önceki günlerde 74,500 puan seviyesinde tutunduğu izlendi. Bu seviye altındaki desteği ise 73,500 puan seviyesinde.

## Gündem

**Merkez Bankası ekonomistlere yaptığı sunumda döviz kurunun gecikmeli etkileri ve işlenmemiş gıdadaki oynaklık nedeniyle eylülde enflasyonun yükselmesini beklediğini açıkladı.** TCMB para politikasının enflasyona karşı sıkı, döviz likiditesinde dengeleyici, finansal istikrarı destekleyici duruş sergilediğini belirtti.

**Fed başkanı Jannet Yellen enflasyonun istikrarlı olması, ABD ekonomisinin** istihdam yaratacak kadar güçlü olması durumunda politika faizinin artırılacağını, finansal piyasalardaki gelişmelerin Fed'in politikalarını etkilemeyeceğini açıkladı. Yellen kendisi dahil birçok üyenin faizin bu yıl artırılması ve sonrasında kademeli sıkılaştırma uygulanması gerektiğine inandığını belirtti.

**Japonya'da yıllık enflasyon ağustosta değişmeden %0,2'de kalırken,** gıda hariç çekirdek fiyatlar son bir yılda %0,1 geriledi.

**ABD'nin 3Ç büyüme verisi %3,7'den nihai olarak %3,9'a revize edildi.**

## Şirket ve Sektör Haberleri

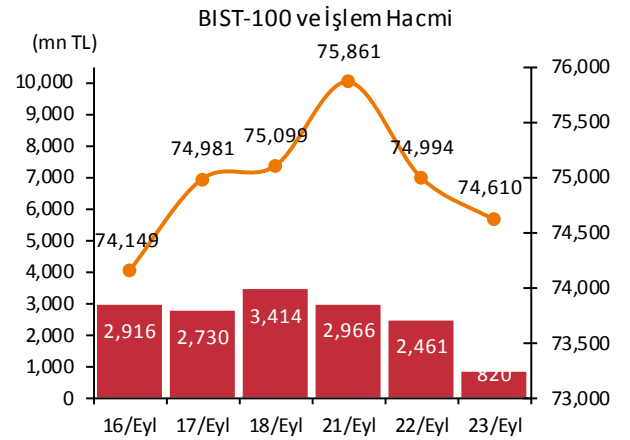
**Akfen Holding (AKFEN);** 200mn lira tutarındaki tahvilinin 24.03.2016 tarihinde yapılacak olan 4. kupon ödeme dönemine ilişkin faiz oranının %7,1867 olarak kesinleştiğini açıkladı.

**İş GYO (ISGYO);** Zeytinburnu İlçesinde geliştirmekte olduğu İnistanbul isimli konut projesinin 1.ve 2.etaplarına ait kaba inşaat işlerinin Sera Yapı Endüstrisi'ne verildiğini açıkladı.

## Takvim

- 28-Eyl** TCMB, KKO, Eyl  
TCMB, tüketici güveni, Eyl  
ABD, kişisel gelir&tüketim, Ağu
- 29-Eyl** TCMB, konut fiyatları, Tem
- 30-Eyl** EU, enflasyon, Eyl  
TÜİK, dış ticaret, Ağu  
Hazine iç borçlanma stratejisi  
Hazine, Türkiye dış verileri, Haz  
ABD'de mali yıl sonu, bütçe kesinti
- 1-Ekim** PPK özeti (22 Eyl toplantısı)  
İTO, İstanbul enflasyon, Eyl  
Aliağa Kombine Çevirim son teklif

Piyasa Özeti	23-Eyl	Günlük (%)	Aylık (%)
BİST-100	74,610	-0.51	1.1
BİST-30	91,592	-0.45	1.3
Dolar/TL (TCMB Alış)	3.0069	0.00	3.1
Euro/TL (TCMB Alış)	3.3602	0.00	2.3
Euro/Dolar	1.1175	0.00	-0.8
Dolar/JPY	#DIV/0!	#DIV/0!	#DIV/0!
		<b>En son</b>	<b>Önceki</b>
Gösterge tahvil (14 Haz 2017)		11.37	11.19
Eurobond (15 Jan 2030)		163.28	163.28
Altın (\$/oz, uluslararası borsalar)		1,125.50	1,125.50
Ham petrol (\$/varil, BRENT)		48.97	48.97



Yabancı Borsalar	Kapanış	Günlük (%)
ABD (S&P500)	1,931	-0.59
Almanya (DAX)	9,689	1.23
Fransa (CAC 40)	4,481	1.18
Japonya (Nikkei225)	17,645	-2.35
Çin (SSEC)	3,101	-0.64
Brezilya (Bovespa)	44,831	-3.10
Rusya (RTSI)	789	-0.13
Macaristan (BUX)	20,718	0.00

BİST Endeksler	23-Eyl	Günlük (%)	Aylık (%)
BİST-100	74,610	-0.51	1.1
BİST-100 (sent)	2.48	-0.51	-2.0
BİST Mali	95,327	-0.31	1.0
BİST Sınai	76,050	-0.71	1.5
BİST Hizmetler	56,060	-0.59	0.6

BİST -100 Özet	23-Eyl	22-Eyl
İşlem Hacmi (mn TL)	819.7	2,461.4
Piyasa Değeri (milyar \$)	154.0	154.8
Halka açık (milyar \$)	52.0	52.3

En çok yükselenler	Kapanış	Değişim (%)
İş GMYO	1.43	1.4
Sabancı Holding	8.82	1.4
Alarko GMYO	23.50	1.3
Adel Kalemcilik	63.70	1.3
AvivaSA Emeklilik Hayat	16.00	1.3

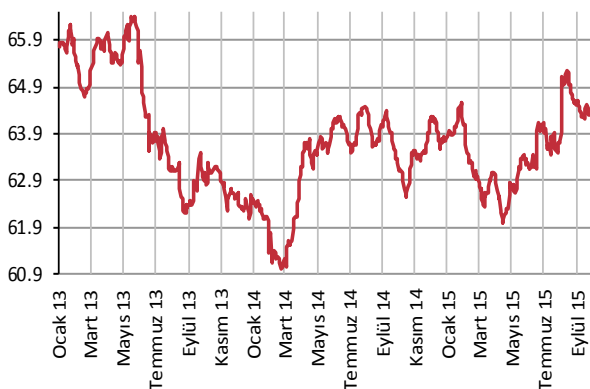
En çok düşenler	Kapanış	Değişim (%)
Anadolu Efes	22.00	-3.1
Koza Madencilik	2.08	-2.8
TAV Havalimanları	22.90	-2.3
Koza Altın	20.70	-2.1
Vestel	4.07	-1.9

En çok işlem görenler	Kapanış	Hacim (mn TL)
Garanti Bankası	7.05	234.27
Türk Hava Yolları	8.11	55.96
Akbank	6.79	55.73
T. Halk Bankası	10.20	47.42
İş Bankası (C)	4.77	39.85

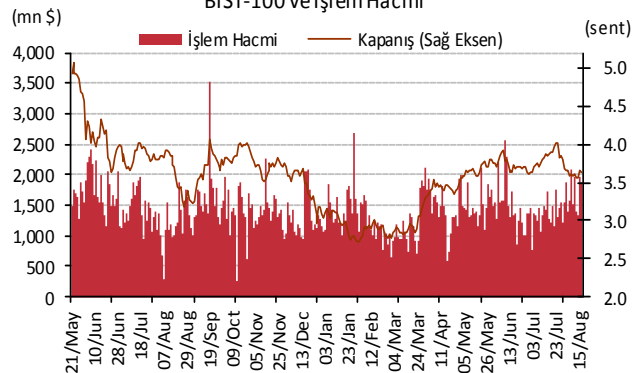
Eurobond	Kupon (%)	Fiyat	Getiri (%)
7 Kasım 2019	7.50	113.80	3.84
15 Ocak 2030	11.88	163.28	5.45
14 Şubat 2034	8.00	124.27	5.83

VOB	Uzl. Fiyatı	Günlük (%)	Hacim (TL)
<b>BİST30</b>			
Eki-15	92.525	-0.38	395,964,545
Ara-15	94.000	-0.24	1,533,543
<b>Dolar</b>			
Eyl-15	3.0334	-0.22	12,073,177
Eki-15	3.0623	-0.20	195,725,036

Yabancı Takası (%)



BİST-100 ve İşlem Hacmi



Policy Rates									
TR	7.50%	EU	0.05%	UK	0.50%	SA	6.00%	RUS	11.00%
USD	0-0.25%	JPY	0-0.10%	CHF	-1.25 - -0.25%	BR	14.25%	CN	4.60%
28/09/2015									
	last	daily	weekly	monthly	annual	YTD	YTD		
							min	max	
USDTRY	3.0472	0.65%	1.62%	3.68%	36.20%	30.73%	2.2728	3.0753	
EURTRY	3.4128	1.32%	0.71%	0.72%	19.28%	20.85%	2.6065	3.4795	
BASKET	3.2300	1.00%	1.14%	2.10%	26.71%	25.32%	2.4610	3.2715	
EURUSD	1.1193	0.59%	-0.87%	-2.85%	-12.42%	-7.54%	1.0463	1.2108	
USDJPY	120.58	0.46%	0.00%	1.45%	10.58%	0.72%	115.85	125.86	
EURJPY	134.95	0.95%	-0.91%	-1.46%	-3.17%	-6.89%	126.10	145.33	
GBPUSD	1.5185	-1.18%	-2.00%	-3.20%	-7.08%	-2.56%	1.4566	1.5930	
AUDUSD	0.7025	-0.91%	-2.39%	-1.49%	-20.93%	-14.13%	0.6899	0.8295	
USDCHF	0.9791	0.40%	0.81%	4.26%	3.55%	-1.44%	0.8221	1.0294	
NZDUSD	0.6385	1.46%	0.27%	-1.37%	-20.95%	-18.13%	0.6209	0.7891	
DXY	96.27	-0.01%	0.89%	1.84%	13.21%	6.65%	90.27	100.39	
CNY(China)*	6.3698	-0.22%	-0.01%	-0.69%	3.81%	2.50%	6.1295	6.4488	
HUF(Hungary)	281.58	0.59%	2.03%	3.18%	16.07%	7.86%	258.15	292.32	
PLN(Poland)	3.7793	0.04%	1.55%	2.41%	15.76%	6.72%	3.5266	3.9685	
RUB(Russia)	65.5000	-0.78%	0.26%	-5.10%	71.54%	12.83%	48.7919	71.9874	
ZAR(S. Africa)	13.9152	1.74%	4.90%	5.62%	24.98%	20.52%	11.2585	14.0821	
BRL(Brazil)	3.9765	-1.78%	3.78%	10.34%	66.90%	49.60%	2.5547	4.2480	
	last	daily	weekly	monthly	annual	YTD	YTD		
							min	max	
DJI	16,315	-0.10%	-2.54%	4.14%	-5.20%	-8.46%	15,370	18,351	
S&P500	1,931	-0.59%	-3.21%	3.41%	-3.35%	-6.20%	1,867	2,135	
NASDAQ (Comp)	4,686	-1.48%	-4.15%	3.99%	2.88%	-1.05%	4,292	5,232	
DAX	9,689	1.23%	-5.27%	-4.34%	0.27%	-1.19%	9,338	12,391	
CAC40	4,481	1.18%	-3.56%	-1.84%	1.52%	4.87%	4,076	5,284	
NIKKEI225	17,645	-2.35%	-4.27%	-3.98%	7.89%	1.11%	16,593	20,947	
VIX	23.62	5.26%	10.63%	-34.43%	78.00%	23.02%	10.88	53.29	
BIST100	74,610	-0.19%	0.62%	1.50%	-0.78%	-12.96%	69,797	91,806	
BOVESPA(Brazil)	44,831	-3.10%	-7.67%	0.64%	-21.11%	-10.35%	42,749	58,575	
SHCOMP(China)*	3,093	-1.33%	-2.50%	3.07%	31.15%	-4.37%	2,851	5,166	
SENSEX(India)*	25,835	0.65%	-0.50%	-1.09%	-2.80%	-7.30%	24,894	30,025	
	last	daily	weekly	monthly	annual	YTD	YTD		
							min	max	
US 10Y	2.13	0.00%	-6.78%	1.14%	-16.72%	-2.56%	1.67	3.05	
Germany 10Y	0.60	0.00%	-24.02%	-19.73%	-40.91%	9.93%	0.07	2.03	
Turkey 10Y	10.43	0.00%	0.00%	3.78%	12.39%	32.53%	5.96	11.15	
China 10Y	3.36	0.00%	0.18%	-4.08%	-17.57%	-8.45%	3.33	4.73	
Indonesia 10Y	9.11	0.00%	-3.41%	1.78%	11.70%	15.70%	5.59	9.44	
S. Africa 10Y	8.28	0.00%	-0.84%	-0.12%	4.55%	5.62%	6.12	8.94	
India 10Y	7.97	0.00%	-0.45%	-0.78%	-8.31%	-0.38%	7.74	9.30	
Spain 10Y	1.93	0.00%	-9.42%	-8.95%	-10.26%	19.47%	1.15	5.38	
Hungary 10Y	3.37	0.00%	-6.65%	-10.80%	-27.26%	-9.14%	2.80	6.84	
Russia 10Y	11.26	0.00%	-1.66%	-5.62%	20.82%	-20.03%	6.41	16.24	
LIBOR3M	0.3264	0.12%	-2.35%	-1.57%	39.43%	27.70%	0.2511	0.3451	
LIBOR6M	0.5298	0.81%	-1.90%	0.99%	60.58%	46.02%	0.3539	0.5545	
LIBOR1Y	0.8469	0.96%	-0.90%	1.62%	45.71%	34.68%	0.6099	0.8708	
EURIBOR3M	-0.0421	3.51%	-4.85%	40.47%	-136.64%	-171.95%	-0.0443	0.0579	
EURIBOR6M	0.0164	-28.13%	-44.98%	-68.40%	-88.72%	-88.72%	0.0164	0.1429	
EURIBOR1Y	0.1303	-6.17%	-8.98%	-16.86%	-56.88%	-55.62%	0.1289	0.2914	
Copper	2.29	-0.76%	-5.96%	-0.58%	-25.75%	-20.46%	2.22	2.93	
Nickel	4.50	2.81%	-1.76%	3.44%	-42.64%	-34.11%	4.20	7.04	
Brent	48.32	-1.59%	-3.17%	11.21%	-50.23%	-16.02%	42.19	69.59	
Zinc	0.73	-0.67%	-6.79%	-7.28%	-28.97%	-25.43%	0.73	1.10	
GOLD	1145.70	1.84%	2.39%	0.66%	-5.98%	-3.24%	1,072.30	1,307.80	
Silver	15.11	2.41%	1.52%	3.43%	-14.35%	-3.13%	13.91	18.51	
Wheat	513.50	3.42%	5.39%	3.37%	6.42%	-12.89%	460.00	618.00	
Corn	388.75	2.17%	1.04%	6.29%	17.62%	-2.26%	346.50	443.25	
Cotton	60.28	0.23%	-3.87%	-4.53%	-2.24%	0.02%	57.05	68.76	
Coffee	122.70	6.56%	3.90%	4.83%	-35.11%	-26.35%	114.55	184.90	
Cocoa	3266.00	-0.97%	0.43%	4.91%	-3.17%	11.89%	2,669.00	3,386.00	
Soybean	885.25	2.22%	-0.53%	-0.62%	-5.77%	-13.08%	853.25	1,058.75	
Sugar	11.74	7.90%	2.35%	10.75%	-19.70%	-19.15%	10.13	16.16	

\*9:00 values

# TSKB

## Ekonomik Arařtırmalar M¼d¼rl¼g¼

research@tskb.com.tr

MECLİSİ MEBUSAN CAD. NO 81

FINDIKLI İSTANBUL 34427, TÜRKİYE

tel: (90) 212 334 50 50 faks: (90) 212 334 52 34

2015 Türkiye Sınai Kalkınma Bankası A.Ş. her hakkı mahfuzdur.

Bu doküman Türkiye Sınai Kalkınma Bankası A.Ş.'nin yatırım bankacılığı faaliyetleri kapsamında, kişisel kullanıma yönelik olarak ve bilgi için hazırlanmıştır. Bu dokümana dayalı herhangi bir işlem yapılması tarafımızdan öngör¼len bir husus değildir. Belirtilen görüşler sadece bizim güncel görüşlerimizdir. Bu raporda yer alan bilgileri makul bir esasa dayalı olarak güncelleştirirken, bu konuda mevzuat, uygunluk veya diğ¼er başka nedenlerle amaca uygunluk tam olarak sağlanamamış olabilir.

Türkiye Sınai Kalkınma Bankası A.Ş. ve/veya bağılı kuruluşları veya çalışanları, burada belirtilen senetleri ihraç edenlere ait menkul kıymetlerle ilgili olarak bir pozisyon almış olabilir veya alabilir; menkul kıymetler üzerinde opsiyonları olabilir veya ilgili diğ¼er bir yatırıma girebilir; bu menkul kıymetleri ihraç eden firmalara danışmanlık yapmış, hisselerinin halka arzına aracılık veya yüklenim taahh¼d¼nde bulunmuş olabilir.

Türkiye Sınai Kalkınma Bankası A.Ş. ve/veya bağılı kuruluşları bu raporda belirtilen herhangi bir şirket için yatırım bankacılığı da dahil olmak üzere önemli tavsiyeler veya yatırım hizmetleri sağlıyor veya sağlamış olabilir.

Bu raporun ilgili olduğı yatırım fiyatı veya değ¼eri, direkt veya indirekt olarak, yatırımcıların menfaatlerine ters düşebilir. Döviz kurlarındaki herhangi bir değışmenin yatırımın değ¼eri veya fiyatı veya bu yatırımdan sağlanan gelir üzerinde olumsuz bir etkisi olabilir. Geçmişteki performans her zaman gelecekteki performansın kılavuzu olacak demek değildir. Yatırım geliri dalgalanma gösterebilir.



Türkiye Sınai Kalkınma Bankası  
www.tskb.com.tr

T: +90 212 334 50 50 F: +90 212 334 52 34

E: info@tskb.com.tr   