



# Piyasalarda Bugün

1 Şubat 2016 Pazartesi

## Bugün

**Geçen hafta Fed toplantısı sonrasında faiz artış zamanlamasına yönelik** beklentilerin ötelenmesi, Japonya Merkez Bankası'nın da eksi faiz politikasına geçmesi, petrol fiyatlarındaki toparlanma ve dolar kurundaki gerileme ile birlikte hisse senedi piyasasında da haftalık bazda %4.6'lık yükseliş izlendi. Bu hafta başlıca gündem maddeleri yurtiçinde Çarşamba günü açıklanacak olan enflasyon verisi ile ABD'den Çarşamba ve Cuma günü gelecek olan istihdam verileri olacak. Haftaya dolar kurunda 2.9600 seviyesinde başlanırken, hisse senedi piyasasında geçen hafta yaşanan yükselişin korunmaya çalışıldığı izlenebilir. Endeksin ilk etapdaki destekleri 72,500 – 72,900 puan seviyesinde yer alıyor.

**Bugün İTO Ocak ayı enflasyonu ve ABD kişisel gelir ve harcamalar verisi açıklanacak.**

## Gündem

**TÜİK verilerine göre Aralık ayında dış ticaret açığı, önceki yılın aynı ayına göre, %27'lik düşüşle 6,2 milyar dolara geriledi.** Toplam ithalat, geçen yılın aynı ayına göre, %17,5 düşüşle 18 milyar dolara çekilirken, ihracat ise %11 azalarak 11,8 milyar dolar seviyesine geriledi. 2014 yılında 84,5 milyar dolar olan dış ticaret açığı 2015 yılında 63 milyar dolara gerilerken, ihracatın ithalatı karşılama oranı 5 puan artarak, %70 seviyesine yükseldi.

**Rus enerji şirketi Gazprom'un, Türkiye'de özel sektörde bulunan doğalgaz** şirketlerine uyguladığı indirim son vermesi konusunda henüz karara varılmadığı, Türk özel sektörüyle müzakerelerin sürdüğü belirtildi.

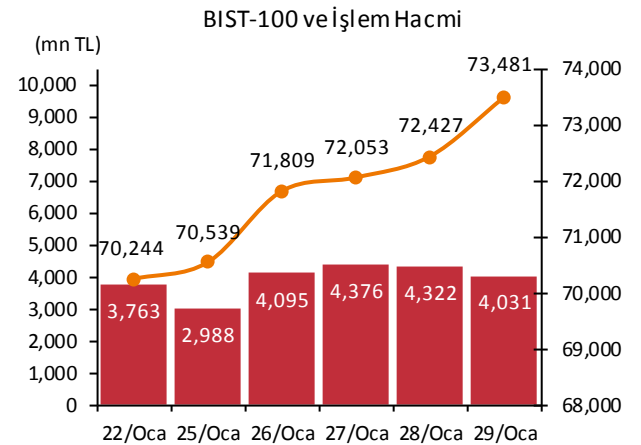
**Hazine üç aylık açıklamaya devam ettiği borçlanma programına göre şubat-mart-nisan** döneminde 18 milyar lirası piyasaya olmak üzere toplam 21,6 milyar liralık iç borç geri ödemesi yapacak. Buna karşılık borçlanma hedefi 18,3 milyar lira seviyesinde bulunuyor. Hazine şubat ayında 12.5 milyar lirası piyasaya olmak üzere toplam 14,2 milyar liralık yüksek sayılabilecek iç borç geri ödemesi yapacak. Hazine şubatta itfasını karşılamak için 6 ihale düzenleyecek. İhaleler 16, 22, 23 Şubat'ta gerçekleşecek.

**Rusya Merkez Bankası politika faizini değiştirmeden %11'de bıraktı ve kararın düşen petrol fiyatıyla artan resesyon risklerini yansıttığını** açıkladı. Banka emtia fiyatlarındaki düşüşün ekonomide biraz daha ayarlama gerektirebileceğini, enflasyonun 2017 başında %7'ye gerileyebileceğini ve 2017 sonunda %4'lük hedefe ulaşma olasılığı

## Takvim

- 1-Şub** ABD, kişisel gelir&harcama, Ara Bankacılık sektörü aylık veri, Ara İTO, enflasyon, Oca Cumhurbaşkanı'nın Güney Amerika Ziyareti
- 2-Şub** Euro B. İşsizlik, Ara Hindistan MB toplantısı
- 3-Şub** TÜİK, enflasyon, Oca ABD, ADP istihdam raporu, Oca
- 4-Şub** İngiltere MB toplantısı İngiltere MB, Enflasyon Raporu TCMB, reel efektif döviz kuru, Oca

Piyasa Özeti	29-Oca	Günlük (%)	Aylık (%)
BİST-100	73,481	1.45	-0.6
BİST-30	90,041	1.65	-0.4
Dolar/TL (TCMB Alış)	2.9609	-0.60	1.8
Euro/TL (TCMB Alış)	3.2292	-0.58	1.2
Euro/Dolar	1.0906	0.03	-0.6
Dolar/JPY	120.36	1.73	0.4
	<b>En son</b>	<b>Önceki</b>	
Gösterge tahvil (14 Haz 2017)	11.03	11.12	
Eurobond (15 Jan 2030)	165.64	165.55	
Altın (\$/oz, uluslararası borsalar)	1,122.78	1,111.81	
Ham petrol (\$/varil, BRENT)	35.26	34.68	



Yabancı Borsalar	Kapanış	Günlük (%)
ABD (S&P500)	1,940	2.48
Almanya (DAX)	9,798	1.64
Fransa (CAC 40)	4,417	2.19
Japonya (Nikkei225)	17,865	1.98
Çin (SSEC)	2,689	-1.74
Brezilya (Bovespa)	40,406	4.60
Rusya (RTSI)	734	0.93
Macaristan (BUX)	23,997	0.92

BİST Endeksler	29-Oca	Günlük (%)	Aylık (%)
BİST-100	73,481	1.45	-0.6
BİST-100 (sent)	2.48	2.07	-2.3
BİST Mali	96,958	1.64	0.0
BİST Sınai	74,404	1.05	-0.4
BİST Hizmetler	52,435	1.36	-2.2

BİST-100 Özet	29-Oca	28-Oca
İşlem Hacmi (mn TL)	4,030.7	4,322.0
Piyasa Değeri (milyar \$)	157.5	154.2
Halka açık (milyar \$)	52.2	51.1

En çok yükselenler	Kapanış	Değişim (%)
Konya Çimento	320.00	6.5
İhlas Holding	0.23	4.5
Torunlar GMYO	3.55	4.4
Yapı ve Kredi Bank.	3.71	3.9
Turkcell	10.52	3.6

En çok düşenler	Kapanış	Değişim (%)
Doğan Holding	0.54	-1.8
Galatasaray Sportif	16.75	-1.8
Alarko Holding	3.63	-1.6
Tekfen Holding	3.85	-1.3
Park Elek. Madencilik	2.43	-1.2

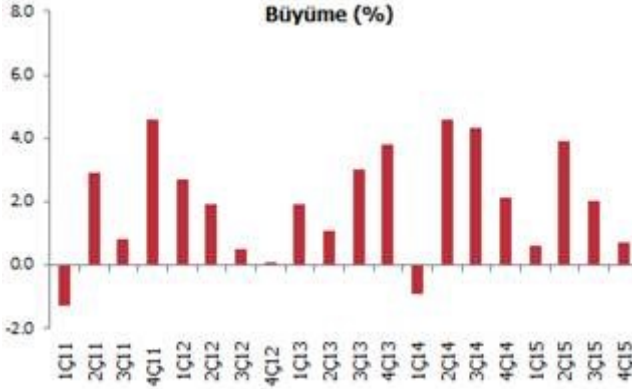
En çok işlem görenler	Kapanış	Hacim (mn TL)
Garanti Bankası	7.43	598.75
Türk Hava Yolları	7.31	542.75
T. Halk Bankası	10.18	325.29
Akbank	7.19	264.97
İş Bankası (C)	4.62	181.18

Eurobond	Kupon (%)	Fiyat	Getiri (%)
7 Kasım 2019	7.50	113.12	3.73
15 Ocak 2030	11.88	166.40	5.14
14 Şubat 2034	8.00	126.88	5.61

VOB	Uzl. Fiyatı	Günlük (%)	Hacim (TL)
<b>BİST30</b>			
Şub-16	90.725	1.68	1,285,113,825
Nis-16	90.675	1.65	18,395,315
<b>Dolar</b>			
Şub-16	2.9891	-0.44	271,917,270
Nis-16	3.0364	-0.46	2,967,570

olduğunu vurguladı.

**ABD ekonomisi 2015 yılının son çeyreğinde beklentinin altında %0,7 büyüdü.** Beklenti %0,8 seviyesindeydi. ABD 2015 yılının tamamında %2,4 ile 2014'ün aynı seviyesinde büyüdü.



**Euro Bölgesinde enflasyon ocakta %0,2'den %0,4'e yükseldi.** Yükseliş enerji fiyatlarındaki düşüş hızının %5,8'den %5,3'e gerilemesi, hizmet fiyatlarının %1,2, gıda fiyatlarının %1,1 artmasından kaynaklandı.

## Şirket ve Sektör Haberleri

**Aksa Enerji (AKSEN)** Aksa Göynük Enerji Termik Santrali'nin ikinci fazının kabulünün Enerji ve Tabii Kaynaklar Bakanlığı tarafından yapıldığını açıkladı.

**Gübre Fabrikaları (GUBRF)** 2016 yılında Türkiye faaliyetlerinde toplam satış hedefinin 2 milyon ton olduğunu, konsolide ciro beklentisinin 4.04 milyar TL ve konsolide net kar beklentisinin ise 234 milyon TL olduğunu açıkladı.

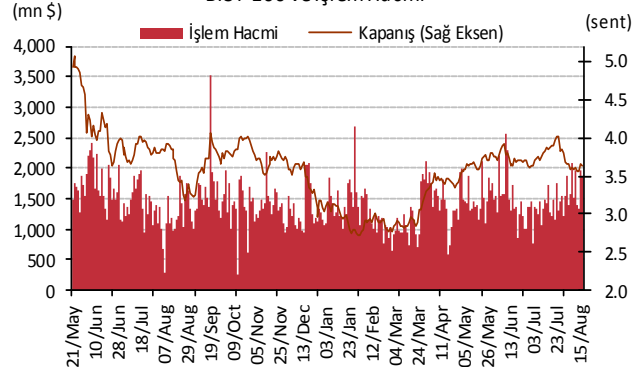
**Yapı Kredi Bankası (YKBNK)** Medium Term Note (MTN) programı kapsamında yurt dışında ihraç edilmesi planlanan 11 milyon EUR tutarındaki borçlanma aracı için tertip ihraç belgesi alınabilmesi amacıyla Sermaye Piyasası Kurulu'na başvurduğunu açıkladı.

Yabancı Takası (%)



Kaynak : Matriks

BİST-100 ve İşlem Hacmi



Policy Rates									
TR	7.50%	EU	0.05%	UK	0.50%	SA	6.75%	RUS	11.00%
USD	0.25-0.50%	JPY	-0.10%	CHF	-1.25 - -0.25%	BR	14.25%	CN	4.35%
01/02/2016									
	last	daily	weekly	monthly	annual	YTD	YTD		
							min	max	
USDTRY	2.9538	-0.52%	-1.96%	1.24%	20.97%	1.24%	2.9142	3.0615	
EURTRY	3.2016	-1.53%	-2.35%	1.03%	16.13%	1.03%	3.1625	3.3559	
BASKET	3.0777	-1.05%	-2.16%	1.13%	18.40%	1.13%	3.0555	3.2020	
EURUSD	1.0831	-1.00%	-0.40%	-0.28%	-4.03%	-0.28%	1.0710	1.0985	
USDJPY	121.28	2.07%	3.03%	0.89%	3.21%	0.89%	115.98	121.69	
EURJPY	131.18	0.92%	2.49%	0.47%	-1.14%	0.47%	126.18	132.30	
GBPUSD	1.4242	-0.83%	0.15%	-3.44%	-5.61%	-3.44%	1.4081	1.4812	
AUDUSD	0.7084	0.00%	1.21%	-2.86%	-8.77%	-2.86%	0.6827	0.7301	
USDCHF	1.0231	0.91%	1.56%	2.26%	10.43%	2.26%	0.9881	1.0257	
NZDUSD	0.6492	0.18%	-0.58%	-4.97%	-10.56%	-4.97%	0.6348	0.6842	
DXY	99.61	1.11%	0.56%	0.99%	5.07%	0.99%	98.05	99.83	
CNY(China)*	6.5729	0.02%	-0.03%	0.97%	4.99%	0.97%	6.4900	6.6067	
HUF(Hungary)	287.17	0.19%	-0.70%	0.18%	4.28%	0.18%	285.54	294.01	
PLN(Poland)	4.0804	0.12%	-1.22%	4.00%	9.84%	4.00%	3.9173	4.1561	
RUB(Russia)	76.2363	-0.02%	-7.44%	3.82%	9.69%	3.82%	71.5500	85.9635	
ZAR(S. Africa)	15.8760	-1.97%	-4.13%	2.62%	36.39%	2.62%	15.4661	17.8312	
BRL(Brazil)	3.9981	-1.80%	-3.91%	0.94%	49.10%	0.94%	3.9550	4.1724	
	last	daily	weekly	monthly	annual	YTD	YTD		
							min	max	
DJI	16,466	2.47%	3.67%	-5.50%	-4.07%	-5.50%	15,451	17,405	
S&P500	1,940	2.48%	3.81%	-5.07%	-2.74%	-5.07%	1,812	2,038	
NASDAQ (Comp)	4,614	2.38%	3.17%	-7.86%	-0.46%	-7.86%	4,313	5,058	
DAX	9,798	1.64%	2.34%	-8.80%	-8.38%	-8.80%	9,315	10,486	
CAC40	4,417	2.19%	5.01%	-4.75%	-4.07%	-4.75%	4,085	4,586	
NIKKEI225	17,865	1.98%	5.35%	-3.17%	1.75%	-3.17%	16,017	18,951	
VIX	20.20	-9.90%	-24.32%	10.93%	-3.67%	10.93%	19.25	32.09	
BIST100	73,481	1.45%	4.61%	2.45%	-17.39%	2.45%	68,230	73,515	
RTSI(Russia)	734	-1.63%	10.04%	-3.25%	-0.40%	-3.25%	607	762	
BOVESPA(Brazil)	40,406	4.60%	7.13%	-6.79%	-13.86%	-6.79%	37,046	43,349	
SHCOMP(China)*	2,689	-1.78%	-7.81%	-18.43%	-14.03%	-18.43%	2,638	3,581	
SENSEX(India)*	24,872	0.55%	1.89%	-3.38%	-14.22%	-3.38%	23,840	26,197	
	last	daily	weekly	monthly	annual	YTD	YTD		
							min	max	
US 10Y	1.91	-2.45%	-7.06%	-16.67%	14.24%	-16.67%	1.67	2.48	
Germany 10Y	0.31	-18.28%	-32.10%	-51.25%	-0.32%	-51.25%	0.07	1.00	
Turkey 10Y	10.58	-0.56%	-2.76%	0.28%	49.22%	0.28%	6.83	11.04	
China 10Y	2.90	-0.82%	1.54%	2.26%	-18.23%	2.26%	2.76	3.75	
Indonesia 10Y	8.32	-1.82%	-4.20%	-7.80%	18.19%	-7.80%	6.88	9.71	
S. Africa 10Y	9.09	-1.36%	-4.16%	-4.57%	32.41%	-4.57%	6.79	10.20	
India 10Y	7.92	-0.34%	0.08%	-0.48%	2.39%	-0.48%	7.74	8.21	
Spain 10Y	1.49	-6.16%	-12.59%	-18.77%	3.90%	-18.77%	1.15	2.46	
Hungary 10Y	3.55	-1.66%	6.19%	5.65%	24.30%	5.65%	2.80	4.25	
Russia 10Y	10.30	1.28%	-6.19%	4.78%	-26.38%	4.78%	9.60	16.14	
LIBOR3M	0.6156	-0.40%	-0.92%	0.47%	141.79%	0.47%	0.6117	0.6243	
LIBOR6M	0.8658	0.09%	1.46%	2.32%	141.90%	2.32%	0.8423	0.8658	
LIBOR1Y	1.1511	0.05%	0.93%	-2.29%	85.53%	-2.29%	1.1398	1.1780	
EURIBOR3M	-0.1743	2.10%	11.93%	36.31%	-642.28%	36.31%	-0.1807	-0.1279	
EURIBOR6M	-0.0971	0.74%	46.23%	151.85%	-202.25%	151.85%	-0.1064	-0.0386	
EURIBOR1Y	0.0143	0.00%	-66.66%	-75.90%	-93.96%	-75.90%	0.0033	0.0593	
Copper	2.06	0.87%	2.47%	-2.86%	-17.49%	-2.86%	1.96	2.12	
Nickel	3.88	0.36%	-1.92%	-1.97%	-43.35%	-1.97%	3.66	3.98	
Brent	35.84	1.41%	20.92%	-5.63%	-31.72%	-5.63%	27.08	38.95	
Zinc	0.74	3.11%	7.58%	2.73%	-23.26%	2.73%	0.65	0.74	
GOLD	1116.40	0.07%	1.66%	5.30%	-12.68%	5.30%	1,056.50	1,128.00	
Silver	14.24	0.08%	1.06%	3.19%	-17.23%	3.19%	13.73	14.59	
Wheat	479.25	1.48%	0.89%	1.97%	-4.53%	1.97%	456.00	488.50	
Corn	372.00	1.78%	1.36%	3.69%	0.95%	3.69%	348.50	372.50	
Cotton	61.13	-0.37%	-1.55%	-3.40%	3.45%	-3.40%	60.67	63.55	
Coffee	116.35	-2.35%	1.70%	-8.17%	-28.13%	-8.17%	111.05	126.30	
Cocoa	2761.00	-1.07%	-3.29%	-14.01%	2.95%	-14.01%	2,731.00	3,219.00	
Soybean	882.25	1.67%	0.43%	2.08%	-8.00%	2.08%	852.00	888.00	
Sugar	13.14	-0.83%	-9.07%	-13.78%	-11.16%	-13.78%	13.07	15.24	

\*9:00 values

# TSKB

## Ekonomik Arařtırmalar M¼d¼rl¼g¼

research@tskb.com.tr

MECLİSİ MEBUSAN CAD. NO 81

FINDIKLI İSTANBUL 34427, TÜRKİYE

tel: (90) 212 334 50 50 faks: (90) 212 334 52 34

2016 Türkiye Sınai Kalkınma Bankası A.Ş. her hakkı mahfuzdur.

Bu doküman Türkiye Sınai Kalkınma Bankası A.Ş.'nin yatırım bankacılığı faaliyetleri kapsamında, kişisel kullanıma yönelik olarak ve bilgi için hazırlanmıştır. Bu dokümana dayalı herhangi bir işlem yapılması tarafımızdan öngörülen bir husus değildir. Belirtilen görüşler sadece bizim güncel görüşlerimizdir. Bu raporda yer alan bilgileri makul bir esasa dayalı olarak güncelleştirirken, bu konuda mevzuat, uygunluk veya diğer başka nedenlerle amaca uygunluk tam olarak sağlanamamış olabilir.

Türkiye Sınai Kalkınma Bankası A.Ş. ve/veya bağlı kuruluşları veya çalışanları, burada belirtilen senetleri ihraç edenlere ait menkul kıymetlerle ilgili olarak bir pozisyon almış olabilir veya alabilir; menkul kıymetler üzerinde opsiyonları olabilir veya ilgili diğer bir yatırıma girebilir; bu menkul kıymetleri ihraç eden firmalara danışmanlık yapmış, hisselerinin halka arzına aracılık veya yüklenim taahhüdünde bulunmuş olabilir.

Türkiye Sınai Kalkınma Bankası A.Ş. ve/veya bağlı kuruluşları bu raporda belirtilen herhangi bir şirket için yatırım bankacılığı da dahil olmak üzere önemli tavsiyeler veya yatırım hizmetleri sağlıyor veya sağlamış olabilir.

Bu raporun ilgili olduğu yatırım fiyatı veya değeri, direkt veya indirekt olarak, yatırımcıların menfaatlerine ters düşebilir. Döviz kurlarındaki herhangi bir değişimin yatırımın değeri veya fiyatı veya bu yatırımdan sağlanan gelir üzerinde olumsuz bir etkisi olabilir. Geçmişteki performans her zaman gelecekteki performansın kılavuzu olacak demek değildir. Yatırım geliri dalgalanma gösterebilir.

Bu rapor kamuya açık bilgilere dayalıdır. Doğru veya tamam olmayan hiçbir beyan yapılmamıştır. Bu rapor söz konusu menkul kıymetlerin alınması veya satılması için bir teklif, yorum ya da yatırım tavsiyesi değildir veya bu menkul kıymetlerin alınıp satılmasına yönelik bir teklif için de bir istek veya zorlama değildir. Türkiye Sınai Kalkınma Bankası A.Ş. ve kendisiyle bağlantılı olan diğerleri bahsedilen şirketlerin menkul kıymetleriyle ilgili pozisyon alabilirler veya bu menkul kıymetlerle ilgili işlem yapabilirler, ayrıca bu şirketler için yatırım bankacılığı hizmetleri de verebilirler.

Herhangi bir yatırım kararı yatırımcının tamamıyla kendi kişisel seçimine dayanmalıdır. Bu rapordaki bilgiler herhangi bir yatırım tavsiyesi olmayıp, raporda yer alan firmalara yatırım yapılmasından ötürü Türkiye Sınai Kalkınma Bankası A.Ş. hiç bir sorumluluk kabul etmez.

Burada yer alan yatırım bilgi, yorum ve tavsiyeleri yatırım danışmanlığı kapsamında değildir. Yatırım danışmanlığı hizmeti, yetkili kuruluşlar tarafından kişilerin risk ve getiri tercihleri dikkate alınarak kişiye özel sunulmaktadır. Burada yer alan yorum ve tavsiyeler ise genel niteliktedir. Bu tavsiyeler mali durumunuz ile risk ve getiri tercihlerinize uygun olmayabilir. Bu nedenle, sadece burada yer alan bilgilere dayanılarak yatırım kararı verilmesi beklentilerinize uygun sonuçlar doğurmayabilir.



Türkiye Sınai Kalkınma Bankası  
www.tskb.com.tr

T: +90 212 334 50 50 F: +90 212 334 52 34

E: info@tskb.com.tr   