



Piyasalarda Bugün

2 Mayıs 2016 Pazartesi

Bugün

Piyasalar ABD'de istihdam, çerde enflasyon ve İngiltere'de Cameron'un konuşmasının yer aldığı yoğun haftaya Asya borsalarının çoğunun tatil olmasıyla yatay bir başlangıç yaptı. Geçen hafta Fed toplantısında ekonomik yavaşlama vurgusu çıkmasının ardından gelen büyüme ve enflasyon verilerindeki zayıflık, faiz artış beklentilerini azaltarak, piyasa dinamiklerinde önemli değişikliğe neden olmuştu. Dolar endeksi hızlı değer kaybıyla 93,1'e yani son sekiz ayın en düşük seviyesine gerilerken, Euro Bölgesinden gelen güçlü büyüme verisinin etkisi geçen enflasyona rağmen euroyu güçlendirmesi bu düşüşte etkili oldu. Sekiz ay önce euro Avrupa'dan gevşeme beklentileriyle hızlı bir düşüş trendine girmiş ve doların yükselmesine neden olmuştu. Doların hızlı değer kaybı emtiaya yaradı. Petrol 48 dolara, altın 1248 dolara yükseldi. Fed'in Brexit oylaması öncesine denk gelen haziran toplantısında da faizini artırmayacağı beklentisi bu sabah dolar endeksini 93'ün altına çekti. Zayıflayan dolara rağmen Çin'de imalat PMI verisi nisanda 50,2'den 50,1'e gerilemesi petrolü %1 düşüşle 46,8 dolara düşürdü. Açık olan tek borsa olan Japonya geçen haftadan devraldığı düşüşe devam ederek, bu sabah %3,3 düşüşte. Olumsuz bilançolar ve Japonya'nın parasal gevşemeye gitmemesiyle şubattan beri en kötü haftayı geride bırakan ABD borsalarında bu sabah yatay görünüm izleniyor. BIST-100 endeksi cumayı %0,18, haftayı %0,58 düşüşle 85.327 seviyesinden tamamlamıştı. Nisan ayının getirisi %2,5 oldu. Dolar/TL hatalık bazda %1,7 geriledi ve kasım 2015'ten beri ilk kez 2,80'i altına geriledi. Tahvil faizi %9,10'dan %9,22'ye yükseldi. Bu sabah yurtdışındaki sakin görünüme paralel piyasalarda yatay bir açılış bekliyoruz. Dolar/TL'nin kritik destek olarak gördüğümüz 2,77'ye yaklaşması, yabancı alımlarının hız kesmesini sağlayabileceği için Hazinesinin yarın yapacağı iki ihale öncesinde tahvil faizinde düşüşün sınırlı kalabileceğini düşünüyoruz. BIST'te solo bilançolar bugün tamamlanıyor. Bilanço beklentilerinin sona ermesi endekste yataylık getirebilir. Endeks iki haftalık yatay seyrin ardından 84.700'de bulunan 20 günlük hareketli ortalamasının üzerinde kalırsa, yükseliş yönlü bir hamle yapabilir. Bu seviyenin aşağı 81.000 hedefli bir düzeltme hareketi bekleyebiliriz.

	Nisan sonu	Aylık Değişim	YBB Değişim
BIST 100	85,328	▲2.5%	▲19.0%
Tahvil	9.22	▼-0.77	▼-1.64
MB faizi	7.50	▲0.0	▲0.00
Dolar	2.8014	▼-0.8%	▼-4.0%
Euro	3.1908	▼-0.6%	▲0.2%
Sepet	2.9961	▼-0.7%	▼-1.8%

YBB: Yılabından Beri

Gündem

İTO verilerine göre İstanbulda nisanda perakende fiyatlar %1,08, gıda harcamaları grubu %0,15 arttı. İstanbul'da yıllık enflasyon %7,49 oldu.

TİM verilerine göre ihracat nisanda %2,8 düşüşle 1144 milyar dolar, yılın ilk dört ayında %8,4 düşüşle 46,19 milyar dolar oldu.

Hazine 2016 yılının ikinci yurtdışı tahvil ihracını gerçekleştirdi. Hazine yurtdışı piyasalarda dolar cinsi Şubat 2045 vadeli tahvil ihracında 1,5 milyar dolarlık satış gerçekleştirdi. İhraca yaklaşık 4,5 milyar dolarlık talep geldi. Kupon oranı %6,625 olan tahvilin yatırımcıya getirisi UST+271,7bp oldu. Bu tahville 2016'da planlanan 4,5 milyar dolarlık yurtdışı tahvil ihracının 3 milyar doları tamamlanmış oldu.

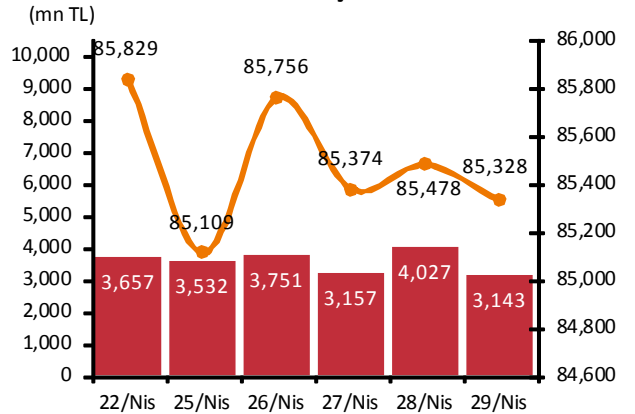
TÜİK verilerine göre mart ayında ihracat %2 artışla 12,8 milyar dolar, ithalat %5 düşüşle 17,7 milyar dolar oldu. Dış ticaret açığı geçen yılın aynı ayına göre %20 dü-

Takvim

- 2-May** Bursa doğalgaz santrali son teklif verme
Markit PMI verileri Nis
ABD, ISM, Nis
Asya Kalkınma Bankası yıllık topl, Frankfurt
Fed, Williams konuşması,
Hong Kong, Çin Rusya tatil
BIST, solo 2016/3 son gün
- 3-May** Japonya tatil
TÜİK, enflasyon, Nis
İhale: 12 aylık sabit kuponlu
Vade: 17 May 2017
İhale: 10 yıllık sabit kuponlu
Vade: 11 Şub 2026
Fed, Mester, Lockhart konuşması
- 4-May** Japonya tatil
TCMB, reel efektif döviz kuru, Nis
İtfa: 3.9 mlr TL (3.1 mlr TL piyasaya)

Piyasa Özeti	29-Nis	Günlük (%)	Aylık (%)
BIST-100	85,328	-0.18	4.4
BIST-30	104,799	-0.15	4.2
Dolar/TL (TCMB Alış)	2.8014	-0.48	-2.4
Euro/TL (TCMB Alış)	3.1908	-0.11	-0.6
Euro/Dolar	1.1390	0.37	1.8
Dolar/JPY	106.67	-1.00	-5.7
		En son	Önceki
Gösterge tahvil (14 Haz 2017)		9.20	9.06
Eurobond (15 Jan 2030)		172.11	172.48
Altın (\$/oz, uluslararası borsalar)		1,293.21	1,274.70
Ham petrol (\$/varil, BRENT)		46.86	48.12

BIST-100 ve İşlem Hacmi



Yabancı Borsalar	Kapanış	Günlük (%)
ABD (S&P500)	2,065	-0.51
Almanya (DAX)	10,039	-2.73
Fransa (CAC 40)	4,429	-2.82
Japonya (Nikkei225)	16,107	-3.36
Çin (SSEC)	2,938	-0.07
Brezilya (Bovespa)	53,911	-0.74
Rusya (RTSI)	951	-1.38
Macaristan (BUX)	26,872	0.12

BİST Endeksler	29-Nis	Günlük (%)	Aylık (%)
BİST-100	85,328	-0.18	4.4
BİST-100 (sent)	3.05	0.31	6.9
BİST Mali	111,746	-0.14	6.5
BİST Sınai	86,626	-0.59	3.0
BİST Hizmetler	60,076	0.40	1.2

BİST -100 Özet	29-Nis	28-Nis
İşlem Hacmi (mn TL)	3,142.7	4,026.6
Piyasa Değeri (milyar \$)	193.3	192.8
Halka açık (milyar \$)	64.2	64.1

En çok yükselenler	Kapanış	Değişim (%)
Şişe Cam	3.91	3.7
Vestel	7.24	3.4
Bizim Mağazaları	17.58	3.3
Zorlu Enerji	1.73	3.0
Soda Sanayii	4.71	2.2

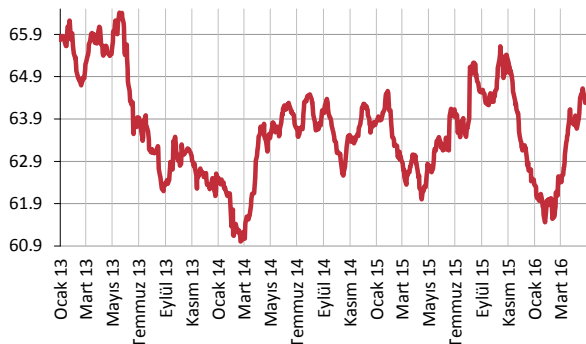
En çok düşenler	Kapanış	Değişim (%)
Ford Otosan	37.60	-5.8
İhlas Holding	0.22	-4.3
Tofaş Oto. Fab.	22.14	-2.7
Good-Year	136.70	-2.7
Alarko GMYO	37.50	-2.7

En çok işlem görenler	Kapanış	Hacim (mn TL)
Garanti Bankası	8.62	594.67
Türk Hava Yolları	6.90	276.95
Vestel	7.24	179.85
T. Halk Bankası	10.75	173.37
Akbank	8.60	166.95

Eurobond	Kupon (%)	Fiyat	Getiri (%)
7 Kasım 2019	7.50	115.19	2.91
15 Ocak 2030	11.88	173.20	4.61
14 Şubat 2034	8.00	132.25	5.20

VOB	Uzl. Fiyatı	Günlük (%)	Hacim (TL)
BİST30			
Nis-16	104.800	-0.19	767,717,555
Haz-16	105.575	-0.42	1,147,523,728
Dolar			
Nis-16	2.8039	-0.44	328,492,788
Haz-16	2.8441	-0.70	455,920,019

Yabancı Takası (%)



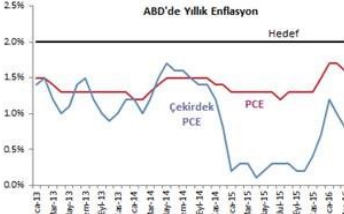
Kaynak : Matriks

şüşle 4,9 milyar dolar olarak gerçekleşti. İhracat artışında tekstil ve otomotiv sektörlerindeki artışlar, ithalat düşüşünde düşük emtia fiyatlarının etkisinin izlendiği enerji ve demir çelik ithalatlarındaki gerileme etki oldu. Yıllık dış ticaret açığı sekizinci ayda da düşüşünü sürdürdü ve son 5,5 yılın en düşük seviyesi olan 60 milyar dolara geriledi.

Dış Ticaret (mn \$)	2015		2016		Değişim	
	Mart	3 aylık	Mart	3 aylık	Mart	3 aylık
İhracat	12,521	37,055	12,811	34,744	2.3%	-6.2%
İthalat	18,726	52,313	17,758	46,787	-5.2%	-10.6%
Dış Ticaret Açığı	-6,205	-15,258	-4,947	-12,043	-20.3%	-21.1%
Karşılaşma oranı	%66.9	%70.8	%72.1	%74.3		

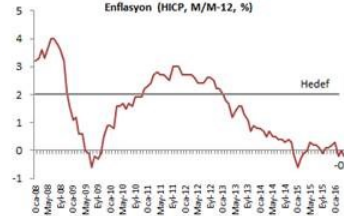
Kaynak : TÜİK

Hazine mayıs-haziran-temmuz döneminde toplam 20 milyar liralık iç borç geri ödemesine karşılık 17,3 milyar liralık borçlanma hedeflediğini açıkladı. Hazine mayısta 6,4 milyar lira borç geri ödemesine karşılık 5,6 milyar lira borçlanacak.



ABD'de martta kişisel harcamaların yıllık artışı %1'den %0,8'e, çekirdek kişisel harcamaların yıllık artışı ise %1,7'den %1,6'ya geriledi.

Euro Bölgesi yılın ilk çeyreğinde %0,6 oldu, yıllık büyüme değişmeden %1,6'da kaldı. Beklenti büyümenin %1,4'e gerilemesiydi. Enflasyon ise nisanda %0,2'ye geriledi.



Rusya Merkez Bankası politika faizini çoğunluk beklentiye paralel olarak değiştirmeden %11'de bıraktı. Banka enflasyon konusundaki temkinli duruşunu koruduğunu, %7,3'te bulunan enflasyonun %4 hedefine doğru düşüş göstermesi halinde gelecek toplantıda faiz indirimi yapabileceğini açıkladı.

Şirket ve Sektör Haberleri

Açıklanan Kârlar - 2 Mayıs 2016

	Net Kâr 2016/03 (mn TL)	Net Kâr 2015/03 (mn TL)	Değişim (%)	Konsolide
Acıpayam Selüloz	0.09	-0.30	z.k.	
Alarko GMYO	-2.85	25.85	k.z.	
Alkim Kağıt	1.95	4.43	-56%	
Atlas Yat. Ort.	0.37	0.88	-58%	
Avrasya GMYO	0.77	-2.50	z.k.	
Bosch Fren Sistemleri	2.74	1.96	40%	
Bantaş Ambalaj	0.89	0.57	56%	
Çelik Halat	-0.12	1.37	k.z.	
Creditwest Faktoring	6.20	7.05	-12%	K
Doğuş GMYO	10.71	9.58	12%	
Doğan Gazetecilik	3.20	15.39	-79%	
Doğan Burda	-0.70	3.02	k.z.	
Deniz GMYO	1.35	1.57	-14%	
Egeli & Co Tarım Girişim	-1.00	-0.09	z.z.	
Ege Seramik	9.38	11.16	-16%	
Eminiş Ambalaj	-2.95	-3.00	z.z.	
Euro Trend Yat. Ort.	0.71	0.12	495%	
Euro Kapital Yat. Ort.	0.79	0.02	4369%	
Euro Yat. Ort.	0.61	0.06	873%	
F-M İzmit Piston	3.93	2.61	51%	
T. Halk Bankası	540.59	643.55	-16%	K
T. Halk Bankası	680.08	583.59	17%	
Hedef Girişim	0.93	5.88	-84%	
Hektaş	20.58	12.86	60%	
Halk GMYO	10.70	10.47	2%	
İdealist GMYO	-0.08	-0.09	z.z.	
Jantsa Jant Sanayi	5.38	3.65	47%	
T. Kalkınma Bank.	15.86	15.31	4%	
Körfez GMYO	-0.66	0.08	k.z.	
Lider Faktoring	3.97	0.70	471%	
Milpa	-1.23	-0.28	z.z.	
Otokar	8.17	-2.22	z.k.	K
Plastikkart	0.28	0.06	383%	
Sanko Pazariama	5.15	6.48	-21%	
Serve Kırtasiye	-0.25	0.06	k.z.	
TAV Havalimanları	47.47	84.90	-44%	K
Vestel	107.53	-74.16	z.k.	K
Vakıf Yat. Ort.	0.22	-0.27	z.k.	

Şekerbank (SKBNK); Vakıfbank'ın icradan satışa çıkarıldığı %9,4 Şekerbank hissesini düzenlenen ihale sonucunda 175mn liraya bankanın kendisi satın aldı. Öte yandan banka yurtdışında 300mn dolar tutarında azami 10 yıl vadeli tahvil ihracı için SPK'ya başvurdu.

Vakıfbank (VAKBN); yurtdışında azami 16 milyar liraya kadar borçlanma aracı ihracı kararı aldı. İhraçların azami 5 yıl vadeli olması planlanıyor.

Bankacılık sektörü; BDDK verilerine göre sektörün ilk çeyrek net karı %22,6 artışla 8,2 milyar lira oldu. Mart sonu itibarıyla sektörün aktif toplamı 2,4 trilyon lira, kredileri 1,51 trilyon lira oldu. Sektörün takipteki kredi oranı %2,83'ten %3,28'e yükselirken, sermaye yeterlilik oranı %15,49 oldu.

Türk Hava Yolları (THYAO); bu yıl, altısı 777-300ER ve yirmisi yeni nesil 737-800 olmak üzere, toplamda 26 uçağı filosuna dâhil etmeyi planladığını açıkladı.

Merkez Bankaları Faiz Oranları									
TR	7.50%	EU	0%	UK	0.50%	SA	7%	RUS	11%
USD	0.25-0.50%	JPY	-0.10%	CHF	-1.25 - -0.25%	BR	14.25%	CN	4.35%
02/05/2016									
	Son	Günlük	Haftalık	Aylık	Yıllık	Yılbaşından beri	Yılbaşından beri		
							minimum	maksimum	
USDTL	2.7964	-0.59%	-1.84%	-0.74%	3.31%	-4.16%	2.7893	3.0615	
EURTL	3.2025	0.21%	0.09%	-0.21%	5.64%	1.06%	3.1201	3.3559	
SEPET	2.9994	-0.16%	-0.82%	-0.46%	4.54%	-1.44%	2.9875	3.2020	
EURUSD	1.1451	0.87%	2.01%	0.62%	2.23%	5.43%	1.0710	1.1481	
USDJPY	106.47	-1.52%	-4.78%	-5.42%	-11.38%	-11.43%	106.14	121.69	
EURJPY	121.93	-0.64%	-2.79%	-4.82%	-9.38%	-6.61%	121.56	132.30	
GBPUSD	1.4607	-0.02%	1.42%	1.72%	-3.48%	-0.96%	1.3836	1.4812	
AUDUSD	0.7603	-0.30%	-1.39%	-0.71%	-3.18%	4.26%	0.6827	0.7835	
USDCHF	0.9599	-0.70%	-1.87%	-0.20%	2.95%	-4.06%	0.9498	1.0257	
NZDUSD	0.6978	0.23%	1.83%	1.00%	-7.45%	2.14%	0.6348	0.7054	
DXY	93.08	-0.72%	-2.14%	-1.59%	-2.32%	-5.63%	92.87	99.83	
CNY(Çin)	6.4773	-0.03%	-0.44%	0.20%	4.38%	-0.50%	6.4480	6.6067	
HUF(Macar)	272.28	-0.79%	-1.52%	-1.30%	0.40%	-5.01%	271.28	294.01	
PLN(Polonya)	3.8255	-1.33%	-1.64%	2.60%	5.31%	-2.50%	3.7052	4.1561	
RUB(Rusya)	65.2150	0.54%	-2.12%	-2.54%	26.06%	-11.19%	62.1800	85.9635	
ZAR(G. Afrika)	14.2345	-0.37%	-1.15%	-3.62%	17.93%	-7.99%	14.1153	17.8312	
BRL(Brezilya)	3.4348	-1.48%	-3.72%	-4.39%	13.88%	-13.28%	3.4292	4.1724	
	Son	Günlük	Haftalık	Aylık	Yıllık	Yılbaşından beri	Yılbaşından beri		
							minimum	maksimum	
DJI	17,774	-0.32%	-1.28%	0.50%	-1.39%	2.00%	15,451	18,168	
S&P500	2,065	-0.51%	-1.26%	0.27%	-2.04%	1.05%	1,810	2,111	
NASDAQ (Comp)	4,775	-0.62%	-2.67%	-1.94%	-4.60%	-4.63%	4,210	5,058	
DAX	10,039	-2.73%	-3.22%	0.74%	-12.36%	-6.55%	8,699	10,486	
CAC40	4,429	-2.82%	-3.08%	1.00%	-12.24%	-4.49%	3,892	4,608	
NIKKEI225	16,154	-3.07%	-7.37%	-0.06%	-17.29%	-12.45%	14,866	18,951	
VIX	15.70	3.15%	18.76%	12.54%	23.62%	-13.78%	12.50	32.09	
BIST100	85,328	-0.18%	-0.58%	2.47%	1.64%	18.96%	68,230	86,931	
RTSI(Rusya)	951	-1.38%	2.11%	8.55%	-7.16%	25.30%	607	968	
BOVESPA(Brezilya)	53,911	-0.74%	1.90%	7.70%	-4.12%	24.36%	37,046	54,978	
SHCOMP(Çin)	2,938	-0.01%	-0.43%	-1.88%	-34.23%	-10.86%	2,638	3,581	
SENSEX(Hindistan)*	25,357	-1.01%	-1.19%	0.56%	-7.15%	-1.49%	22,495	26,197	
	Son	Günlük	Haftalık	Aylık	Yıllık	Yılbaşından beri	Yılbaşından beri		
							minimum	maksimum	
ABD 10 Yıllık	1.82	-0.38%	-2.73%	1.06%	-13.97%	-20.69%	1.67	2.25	
Almanya 10 Yıllık	0.27	11.43%	18.70%	89.58%	-25.00%	-57.48%	0.09	0.59	
Türkiye 10 Yıllık	9.04	-0.55%	0.33%	-7.00%	-1.20%	-14.31%	8.93	11.04	
Çin 10 Yıllık	3.03	1.92%	2.71%	8.26%	-10.49%	6.92%	2.76	2.99	
Endonezya 10 Yıllık	7.69	0.89%	3.49%	1.67%	-0.76%	-14.80%	7.35	9.01	
Güney Afrika 10 Yıllık	8.79	-0.40%	-0.23%	-2.17%	12.40%	-7.72%	8.77	9.68	
Hindistan 10 Yıllık	7.73	-0.18%	0.19%	-0.31%	-2.44%	-2.87%	7.67	8.30	
İspanya 10 Yıllık	1.60	0.00%	0.31%	11.22%	10.60%	-13.17%	1.42	1.84	
Macaristan 10 Yıllık	3.38	1.81%	12.29%	11.55%	-4.11%	0.60%	2.98	3.71	
Rusya 10 Yıllık	8.90	-2.09%	-3.16%	-2.20%	-16.67%	-9.46%	9.07	10.98	
LIBOR-3ay	0.6366	-0.27%	-0.24%	1.84%	128.38%	3.90%	0.6117	0.6420	
LIBOR-6ay	0.9047	-1.01%	-0.93%	0.64%	121.78%	6.91%	0.8423	0.9174	
LIBOR-1yıl	1.2300	-1.13%	-0.75%	1.31%	74.41%	4.41%	1.1156	1.2447	
EURIBOR-3ay	-0.2724	-0.16%	1.87%	9.41%	3366.03%	113.07%	-0.2729	-0.1279	
EURIBOR-6ay	-0.1551	-0.37%	-0.55%	13.60%	-368.13%	302.23%	-0.1564	-0.0386	
EURIBOR-1yıl	-0.0299	2.97%	0.50%	88.27%	-116.92%	-150.36%	-0.0306	0.0593	
Bakır	2.24	0.00%	-1.96%	0.96%	-22.56%	5.35%	1.96	2.32	
Nikel	4.17	0.00%	1.93%	9.02%	-33.05%	5.42%	3.41	4.31	
Petrol	47.28	-0.78%	4.74%	17.82%	-28.89%	24.49%	27.08	48.26	
Çinko	0.86	0.00%	-0.01%	4.64%	-19.57%	19.84%	0.65	0.88	
Altın	1290.50	1.90%	5.03%	4.56%	9.88%	21.72%	1,056.50	1,299.00	
Gümüş	17.82	1.31%	5.44%	15.23%	10.44%	29.10%	13.73	18.02	
Buğday	488.50	0.62%	4.60%	3.17%	3.06%	3.94%	435.25	510.75	
Mısır	391.75	0.13%	5.38%	11.45%	7.92%	9.20%	347.25	402.00	
Pamuk	63.77	0.13%	1.09%	9.12%	-3.96%	0.77%	55.66	65.94	
Kahve	121.50	0.45%	-1.02%	-4.67%	-9.46%	-4.10%	111.05	136.40	
Kakao	3233.00	1.60%	3.06%	9.59%	11.56%	0.69%	2,731.00	3,240.00	
Soya fasulyesi	1029.75	0.22%	4.33%	13.07%	6.08%	19.15%	849.00	1,046.25	
Şeker	16.32	3.88%	6.95%	6.32%	26.41%	7.09%	12.45	16.75	

*9:00 değerlerine göredir.

TSKB

Ekonomik Arařtırmalar M¼d¼rl¼g¼

research@tskb.com.tr

MECLİSİ MEBUSAN CAD. NO 81

FINDIKLI İSTANBUL 34427, TÜRKİYE

tel: (90) 212 334 50 50 faks: (90) 212 334 52 34

2016 Türkiye Sınai Kalkınma Bankası A.Ş. her hakkı mahfuzdur.

Bu doküman Türkiye Sınai Kalkınma Bankası A.Ş.'nin yatırım bankacılığı faaliyetleri kapsamında, kişisel kullanıma yönelik olarak ve bilgi için hazırlanmıştır. Bu dokümana dayalı herhangi bir işlem yapılması tarafımızdan öngör¼len bir husus değildir. Belirtilen görüşler sadece bizim güncel görüşlerimizdir. Bu raporda yer alan bilgileri makul bir esasa dayalı olarak güncelleştirirken, bu konuda mevzuat, uygunluk veya diğ¼er başka nedenlerle amaca uygunluk tam olarak sağlanamamış olabilir.

Türkiye Sınai Kalkınma Bankası A.Ş. ve/veya bağılı kuruluşları veya çalışanları, burada belirtilen senetleri ihraç edenlere ait menkul kıymetlerle ilgili olarak bir pozisyon almış olabilir veya alabilir; menkul kıymetler üzerinde opsiyonları olabilir veya ilgili diğ¼er bir yatırıma girebilir; bu menkul kıymetleri ihraç eden firmalara danışmanlık yapmış, hisselerinin halka arzına aracılık veya yüklenim taahh¼d¼nde bulunmuş olabilir.

Türkiye Sınai Kalkınma Bankası A.Ş. ve/veya bağılı kuruluşları bu raporda belirtilen herhangi bir şirket için yatırım bankacılığı da dahil olmak üzere önemli tavsiyeler veya yatırım hizmetleri sağlıyor veya sağlamış olabilir.

Bu raporun ilgili olduğı yatırım fiyatı veya değ¼eri, direkt veya indirekt olarak, yatırımcıların menfaatlerine ters düşebilir. Döviz kurlarındaki herhangi bir değışmenin yatırımın değ¼eri veya fiyatı veya bu yatırımdan sağlanan gelir üzerinde olumsuz bir etkisi olabilir. Geçmişteki performans her zaman gelecekteki performansın kılavuzu olacak demek değildir. Yatırım geliri dalgalanma gösterebilir.

Bu rapor kamuya açık bilgilere dayalıdır. Doğru veya tamam olmayan hiçbir beyan yapılmamıştır. Bu rapor söz konusu menkul kıymetlerin alınması veya satılması için bir teklif, yorum ya da yatırım tavsiyesi değildir veya bu menkul kıymetlerin alınıp satılmasına yönelik bir teklif için de bir istek veya zorlama değildir. Türkiye Sınai Kalkınma Bankası A.Ş. ve kendisiyle bağlantılı olan diğ¼erleri bahsedilen şirketlerin menkul kıymetleriyle ilgili pozisyon alabilirler veya bu menkul kıymetlerle ilgili işlem yapabilirler, ayrıca bu şirketler için yatırım bankacılığı hizmetleri de verebilirler.

Herhangi bir yatırım kararı yatırımcının tamamıyla kendi kişisel seçimine dayanmalıdır. Bu rapordaki bilgiler herhangi bir yatırım tavsiyesi olmayıp, raporda yer alan firmalara yatırım yapılmasından ötür¼ Türkiye Sınai Kalkınma Bankası A.Ş. hiç bir sorumluluk kabul etmez.

Burada yer alan yatırım bilgi, yorum ve tavsiyeleri yatırım danışmanlığı kapsamında değildir. Yatırım danışmanlığı hizmeti, yetkili kuruluşlar tarafından kişilerin risk ve getiri tercihleri dikkate alınarak kişiye özel sunulmaktadır. Burada yer alan yorum ve tavsiyeler ise genel niteliktedir. Bu tavsiyeler mali durumunuz ile risk ve getiri tercihlerinize uygun olmayabilir. Bu nedenle, sadece burada yer alan bilgilere dayanılarak yatırım kararı verilmesi beklentilerinize uygun sonuçlar doğurmayabilir.



Türkiye Sınai Kalkınma Bankası
www.tskb.com.tr

T: +90 212 334 50 50 F: +90 212 334 52 34

E: info@tskb.com.tr   