



Piyasalarda Bugün

4 Şubat 2016 Perşembe

Bugün

Petrol fiyatları önceki iki günde yaşanan %11'lik düşüş sonrasında dün %5 yükseldi. Petrol fiyatlarındaki toparlanmanın dün yurtdışı piyasalarda pozitif etkisi görülmezken, yurtiçinde dolar kurundaki düşüş ile birlikte endeksin önceki günlerdeki gerileme sonrasında %1 artış gösterdiği izlendi. Bankacılık sektöründe toparlanma %2'ye yaklaştı. Dolar endeksindeki izlenen gerileme ve Euro/dolar paritesinde izlenen yükseliş doların TL karşısındaki değerine de yansdı ve dolar kurunun dün 2.9300 altına çekildiği, bu sabah saatlerinde ise 2.9200 altında işlem gördüğü izleniyor. Bu sabah saatlerinde ise yurtdışı piyasalardaki toparlanma ile birlikte hisse senedi piyasasında da bugün de yükselişin devamı görülebilir. Dün gün içinde 72,500 puan altını görüp toparlayan endeks için bu seviye ilk etapta önemli destek konumunda. Yükselişte ise 74,000-74,300 puanı aşmakta güçlük çekmesi beklenebilir.

Bugün Merkez Bankası Ocak ayı enflasyonu hakkındaki fiyat gelişmeleri raporunu yayınlayacak.

İngiltere Merkez Bankası toplantısı yapılacak.

Gündem

Ocak ayı TÜFE enflasyonu beklentilerin üstünde %1.82 arttı ve manşet enflasyon %8.81'den %9.58'e yükseldi. Yurt içi üretici fiyatları ise %0.55 artış kaydetti ve yıllık değişim %5.94'e yükseldi.

Maliye Bakanı Ağbal, enflasyon rakamlarına ilişkin, "Ümit ediyoruz ki alacağımız tedbirlerle çift hanelere çıkmadan 2016'da enflasyonda aşağı yönlü bir trendi izleriz" dedi.

ABD'de ADP özel sektör istihdamı Ocak ayında 205 binle beklentin üstünde artış kaydetti.

New York Fed Başkanı Dudley Aralık toplantısından bu yana finansal koşulların sıkılaştığını ve politika yapımcıların bunu değerlendirmeye alması gerektiğini söyledi.

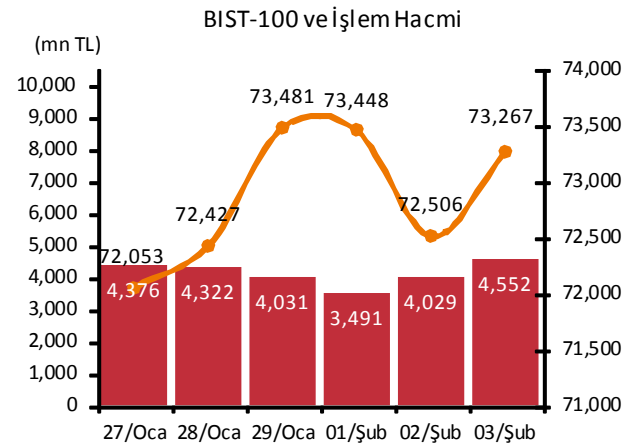
Japonya Merkez Bankası Başkanı Kuroda, Banka'nın teşvikleri daha fazla artırmak için hareket alanı olduğunu ve enflasyon hedefini yakalamak için gerektiğinde faiz oranlarını daha da indirmeye hazır olduklarını söyledi.

Çin'in en önemli ekonomik planlamacısı Shaoshi, 2016 yılında %6.5 ile %7.0 arasında bir büyüme hedefi belirlendiğini belirtti.

Takvim

- 4-Şub** İngiltere MB toplantısı
İngiltere MB, Enflasyon Raporu
TCMB, reel efektif döviz kuru, Oca
- 5-Şub** ABD, tarım dışı istihdam, Ara
ABD, işsizlik, Ara
Hazine nakit gerç, Oca
- 8-Şub** Çin yeni yılı başlıyor, 1 hafta tatil
TÜİK, sanayi üretimi, Ara
- 9-Şub** Çin tatil
TÜİK, fin. yat. araç reel getiri, Oca
- 11-Şub** Çin tatil

Piyasa Özeti	03-Şub	Günlük (%)	Aylık (%)
BİST-100	73,267	1.05	2.1
BİST-30	89,750	1.24	2.7
Dolar/TL (TCMB Alış)	2.9478	-0.16	1.0
Euro/TL (TCMB Alış)	3.2189	-0.10	1.1
Euro/Dolar	1.0920	0.05	0.1
Dolar/JPY	119.11	-0.91	-0.7
		En son	Önceki
Gösterge tahvil (14 Haz 2017)		11.08	11.12
Eurobond (15 Jan 2030)		165.15	164.77
Altın (\$/oz, uluslararası borsalar)		1,142.89	1,126.80
Ham petrol (\$/varil, BRENT)		35.66	32.68



Yabancı Borsalar	Kapanış	Günlük (%)
ABD (S&P500)	1,913	0.50
Almanya (DAX)	9,435	-1.53
Fransa (CAC 40)	4,227	-1.33
Japonya (Nikkei225)	17,045	-0.85
Çin (SSEC)	2,781	1.53
Brezilya (Bovespa)	39,589	2.57
Rusya (RTSI)	736	5.81
Macaristan (BUX)	23,396	-0.69

BİST Endeksler	03-Şub	Günlük (%)	Aylık (%)
BİST-100	73,267	1.05	2.1
BİST-100 (sent)	2.49	1.21	1.1
BİST Mali	96,302	1.49	2.1
BİST Sınai	73,925	0.39	1.9
BİST Hizmetler	53,233	0.68	1.8

BİST-100 Özet	03-Şub	02-Şub
İşlem Hacmi (mn TL)	4,552.3	4,029.1
Piyasa Değeri (milyar \$)	157.7	155.9
Halka açık (milyar \$)	52.2	51.6

En çok yükselenler	Kapanış	Değişim (%)
Arçelik	16.44	7.8
İhlas Holding	0.23	4.5
Yapı ve Kredi Bank.	3.78	3.8
Koza Altın	12.77	3.6
Bizim Mağazaları	13.81	3.1

En çok düşenler	Kapanış	Değişim (%)
Tofaş Oto. Fab.	19.92	-4.1
Odaş Elektrik	5.78	-3.7
Anadolu Efes	17.44	-2.9
AvivaSA Emeklilik Hayat	20.08	-2.0
Turcas Petrol	1.44	-2.0

En çok işlem görenler	Kapanış	Hacim (mn TL)
Garanti Bankası	7.32	848.87
Türk Hava Yolları	7.22	519.64
T. Halk Bankası	9.91	329.32
İş Bankası (C)	4.50	287.19
Akbank	7.24	261.22

Eurobond	Kupon (%)	Fiyat	Getiri (%)
7 Kasım 2019	7.50	112.94	3.76
15 Ocak 2030	11.88	165.93	5.18
14 Şubat 2034	8.00	126.43	5.64

VOB	Uzl. Fiyatı	Günlük (%)	Hacim (TL)
BİST30			
Şub-16	90.475	1.46	2,245,717,128
Nis-16	90.325	1.29	30,159,705
Dolar			
Şub-16	2.9637	-0.51	378,861,229
Nis-16	3.0142	-0.40	9,263,347

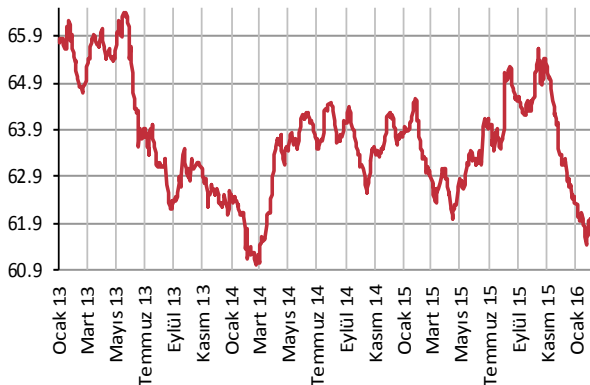
Şirket ve Sektör Haberleri

Tofaş (TOASO) 2016 yılı beklentilerini açıkladı. Şirket yurtiçi hafif araç pazarı beklentisini %4 daralma beklentisi ile 920 – 930 bin seviyesinde açıklarken, şirketin yurtiçi perakende satışlarının 125 – 130 bin adet olmasını bekliyor. İhracat hacmi 250 – 260 bin adet, üretim 360 - 370 bin adet seviyesinde öngörülüyor. 2016 yılı yatırım harcamaları ise 400 milyon Euro seviyesinde gerçekleşecektir.

Aselsan (ASELS) ile Savunma Sanayii Müsteşarlığı arasında "TSK Çok Bantlı Sayısal Müşterek Telsiz Tedariki" sözleşmesi ile ilgili olarak Deniz Kuvvetleri Komutanlığı'nın yüksek güçlü telsiz ihtiyaçlarının karşılanması amacıyla 8.7 milyon Euro tutarında bir ek sözleşme imzalanmıştır.

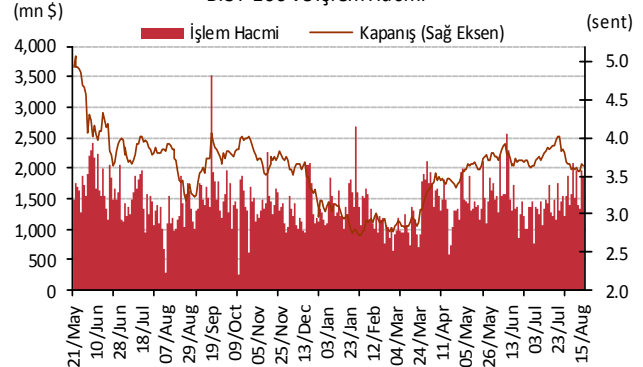
Finansbank (FINBN) iştiraklerinden **Finans Finansal Kiralama A.Ş.'nin (FFKRL)** ödenmiş sermayesinin %29.87'sine karşılık gelen ve National Bank of Greece S.A tarafından sahip olunan, toplam 34.3 milyon TL nominal bedelli payın toplam 128.1 milyon TL bedelle National Bank of Greece S.A.'dan satın alınmasına karar verildiğini açıkladı.

Yabancı Takası (%)



Kaynak : Matriks

BİST-100 ve İşlem Hacmi



Policy Rates									
TR	7.50%	EU	0.05%	UK	0.50%	SA	6.75%	RUS	11.00%
USD	0.25-0.50%	JPY	-0.10%	CHF	-1.25 - -0.25%	BR	14.25%	CN	4.35%
04/02/2016									
	last	daily	weekly	monthly	annual	YTD	YTD		
							min	max	
USDTRY	2.9158	-1.22%	-2.90%	-2.31%	18.25%	-0.06%	2.9094	3.0615	
EURTRY	3.2397	0.49%	-0.98%	0.96%	15.68%	2.23%	3.1625	3.3559	
BASKET	3.0778	-0.33%	-1.90%	-0.62%	16.88%	1.13%	3.0555	3.2020	
EURUSD	1.1104	1.69%	1.93%	3.31%	-2.11%	2.23%	1.0710	1.1146	
USDJPY	117.90	-1.72%	-0.65%	-0.97%	0.53%	-1.92%	115.98	121.69	
EURJPY	130.94	-0.04%	1.29%	2.32%	-1.60%	0.29%	126.18	132.30	
GBPUSD	1.4602	1.33%	2.59%	-0.50%	-3.81%	-1.00%	1.4081	1.4812	
AUDUSD	0.7169	1.86%	2.03%	0.11%	-7.57%	-1.68%	0.6827	0.7301	
USDCHF	1.0044	-1.39%	-1.06%	-0.42%	8.40%	0.39%	0.9881	1.0257	
NZDUSD	0.6668	2.35%	3.65%	-0.55%	-9.55%	-2.40%	0.6348	0.6842	
DXY	97.29	-1.60%	-1.63%	-2.13%	3.51%	-1.36%	96.89	99.83	
CNY(China)*	6.5780	-0.02%	0.07%	0.39%	5.18%	1.05%	6.4900	6.6067	
HUF(Hungary)	280.47	-1.88%	-2.74%	-3.87%	2.93%	-2.16%	279.65	294.01	
PLN(Poland)	3.9866	-1.21%	-3.00%	-0.54%	8.42%	1.61%	3.9173	4.1561	
RUB(Russia)	76.7095	-3.68%	-1.89%	4.53%	12.98%	4.47%	71.5500	85.9635	
ZAR(S. Africa)	15.9261	-1.82%	-3.15%	1.85%	38.78%	2.94%	15.4661	17.8312	
BRL(Brazil)	3.9000	-2.15%	-5.03%	-2.92%	42.23%	-1.54%	3.8937	4.1724	
	last	daily	weekly	monthly	annual	YTD	YTD		
							min	max	
DJI	16,337	1.13%	2.46%	-4.79%	-7.56%	-6.25%	15,451	17,405	
S&P500	1,913	0.50%	1.57%	-5.17%	-6.32%	-6.43%	1,812	2,038	
NASDAQ (Comp)	4,504	-0.28%	0.81%	-7.92%	-4.50%	-10.05%	4,313	5,058	
DAX	9,435	-1.53%	-4.51%	-8.49%	-13.53%	-12.18%	9,315	10,486	
CAC40	4,227	-1.33%	-3.50%	-6.85%	-9.99%	-8.84%	4,085	4,586	
NIKKEI225	17,045	-0.85%	0.02%	-6.30%	-2.63%	-7.62%	16,017	18,951	
VIX	21.65	-1.50%	-6.32%	11.94%	18.11%	18.89%	19.25	32.09	
BIST100	73,267	1.05%	1.69%	3.65%	-14.72%	2.15%	68,230	74,150	
RTSI(Russia)	738	5.88%	4.65%	-2.01%	-4.23%	-2.77%	607	762	
BOVESPA(Brazil)	39,589	2.57%	3.16%	-6.67%	-19.70%	-8.68%	37,046	43,349	
SHCOMP(China)*	2,781	1.53%	4.72%	-17.28%	-11.33%	-15.63%	2,638	3,581	
SENSEX(India)*	24,420	0.45%	-0.08%	-4.52%	-15.73%	-5.14%	23,840	26,197	
	last	daily	weekly	monthly	annual	YTD	YTD		
							min	max	
US 10Y	1.90	2.10%	-5.48%	-14.79%	9.60%	-17.24%	1.86	2.25	
Germany 10Y	0.30	-3.24%	-28.30%	-44.53%	-18.75%	-53.43%	0.30	0.59	
Turkey 10Y	10.45	-1.88%	-2.88%	-3.69%	41.98%	-0.95%	10.45	11.04	
China 10Y	2.93	0.20%	1.07%	0.27%	-16.18%	3.53%	2.76	2.93	
Indonesia 10Y	8.29	0.68%	-3.64%	-7.37%	18.52%	-8.14%	8.23	9.01	
S. Africa 10Y	9.02	-2.28%	-4.60%	-5.25%	27.76%	-5.30%	9.02	9.68	
India 10Y	7.99	0.10%	0.73%	1.08%	2.82%	0.38%	7.85	7.99	
Spain 10Y	1.59	-0.31%	-2.10%	-6.48%	10.98%	-13.66%	1.49	1.84	
Hungary 10Y	3.43	-0.58%	-7.55%	1.84%	15.68%	2.08%	3.26	3.71	
Russia 10Y	10.37	-1.43%	-0.38%	5.82%	-21.38%	5.49%	9.80	10.98	
LIBOR3M	0.6192	0.10%	-0.31%	1.06%	142.73%	1.06%	0.6117	0.6243	
LIBOR6M	0.8649	-0.02%	0.07%	2.21%	141.04%	2.21%	0.8423	0.8658	
LIBOR1Y	1.1379	-0.21%	-1.16%	-3.41%	84.07%	-3.41%	1.1379	1.1780	
EURIBOR3M	-0.1807	-0.40%	6.75%	41.33%	-748.64%	41.33%	-0.1814	-0.1279	
EURIBOR6M	-0.1071	-1.97%	14.50%	177.78%	-215.38%	177.78%	-0.1093	-0.0386	
EURIBOR1Y	-0.0010	-332.56%	-106.67%	-101.69%	-100.43%	-101.69%	-0.0010	0.0593	
Copper	2.11	2.00%	1.55%	1.03%	-18.98%	-0.55%	1.96	2.13	
Nickel	3.86	1.43%	-1.07%	0.77%	-43.13%	-2.46%	3.66	3.98	
Brent	35.44	9.11%	7.46%	-5.01%	-35.01%	-6.69%	27.08	38.95	
Zinc	0.77	1.22%	5.27%	9.30%	-20.57%	7.33%	0.65	0.78	
GOLD	1141.30	1.24%	2.29%	6.15%	-9.74%	7.65%	1,056.50	1,146.00	
Silver	14.73	3.11%	1.90%	6.45%	-15.30%	6.74%	13.73	14.82	
Wheat	480.00	1.00%	0.73%	4.75%	-5.93%	2.13%	456.00	488.50	
Corn	371.00	-0.40%	0.47%	5.55%	-3.26%	3.41%	348.50	373.75	
Cotton	61.94	-0.58%	1.77%	-1.07%	1.33%	-2.12%	60.67	63.55	
Coffee	121.55	1.42%	2.83%	-1.90%	-26.29%	-4.06%	111.05	126.30	
Cocoa	2837.00	2.75%	2.64%	-9.19%	4.15%	-11.65%	2,731.00	3,219.00	
Soybean	876.75	-1.07%	-0.71%	2.42%	-10.03%	1.45%	852.00	889.50	
Sugar	12.89	-0.77%	-5.08%	-13.89%	-10.80%	-15.42%	12.66	15.24	

*9:00 values

TSKB

Ekonomik Arařtırmalar M¼d¼rl¼g¼

research@tskb.com.tr

MECLİSİ MEBUSAN CAD. NO 81

FINDIKLI İSTANBUL 34427, TÜRKİYE

2016 Türkiye Sınai Kalkınma Bankası A.Ş. her hakkı mahfuzdur.

Bu doküman Türkiye Sınai Kalkınma Bankası A.Ş.'nin yatırım bankacılığı faaliyetleri kapsamında, kişisel kullanıma yönelik olarak ve bilgi için hazırlanmıştır. Bu dokümana dayalı herhangi bir işlem yapılması tarafımızdan öngör¼len bir husus değildir. Belirtilen görüşler sadece bizim güncel görüşlerimizdir. Bu raporda yer alan bilgileri makul bir esasa dayalı olarak güncelleştirirken, bu konuda mevzuat, uygunluk veya diğery başka nedenlerle amaca uygunluk tam olarak sağlanamamış olabilir.

Türkiye Sınai Kalkınma Bankası A.Ş. ve/veya bağılı kuruluşları veya çalışanları, burada belirtilen senetleri ihraç edenlere ait menkul kıymetlerle ilgili olarak bir pozisyon almış olabilir veya alabilir; menkul kıymetler üzerinde opsiyonları olabilir veya ilgili diğery bir yatırıma girebilir; bu menkul kıymetleri ihraç eden firmalara danışmanlık yapmış, hisselerinin halka arzına aracılık veya yüklenim taahhüdünde bulunmuş olabilir.

Türkiye Sınai Kalkınma Bankası A.Ş. ve/veya bağılı kuruluşları bu raporda belirtilen herhangi bir şirket için yatırım bankacılığı da dahil olmak üzere önemli tavsiyeler veya yatırım hizmetleri sağlıyor veya sağlamış olabilir.

Bu raporun ilgili olduğı yatırım fiyatı veya değery, direkt veya indirekt olarak, yatırımcıların menfaatlerine ters düşebilir. Döviz kurlarındaki herhangi bir değışmenin yatırımın değery veya fiyatı veya bu yatırımdan sağlanan gelir üzerinde olumsuz bir etkisi olabilir. Geçmişteki performans her zaman gelecekteki performansın kılavuzu olacak demek değildir. Yatırım geliri dalgalanma gösterebilir.

Bu rapor kamuya açık bilgilere dayalıdır. Doğru veya tamam olmayan hiçbir beyan yapılmamıştır. Bu rapor söz konusu menkul kıymetlerin alınması veya satılması için bir teklif, yorum ya da yatırım tavsiyesi değildir veya bu menkul kıymetlerin alınıp satılmasına yönelik bir teklif için de bir istek veya zorlama değildir. Türkiye Sınai Kalkınma Bankası A.Ş. ve kendisiyle bağlantılı olan diğeryleri bahsedilen şirketlerin menkul kıymetleriyle ilgili pozisyon alabilirler veya bu menkul kıymetlerle ilgili işlem yapabilirler, ayrıca bu şirketler için yatırım bankacılığı hizmetleri de verebilirler.

Herhangi bir yatırım kararı yatırımcının tamamıyla kendi kişisel seçimine dayanmalıdır. Bu rapordaki bilgiler herhangi bir yatırım tavsiyesi olmayıp, raporda yer alan firmalara yatırım yapılmasından ötürü Türkiye Sınai Kalkınma Bankası A.Ş. hiç bir sorumluluk kabul etmez.

Burada yer alan yatırım bilgi, yorum ve tavsiyeleri yatırım danışmanlığı kapsamında değildir. Yatırım danışmanlığı hizmeti, yetkili kuruluşlar tarafından kişilerin risk ve getiri tercihleri dikkate alınarak kişiye özel sunulmaktadır. Burada yer alan yorum ve tavsiyeler ise genel niteliktedir. Bu tavsiyeler mali durumunuz ile risk ve getiri tercihlerinize uygun olmayabilir. Bu nedenle, sadece burada yer alan bilgilere dayanılarak yatırım kararı verilmesi beklentilerinize uygun sonuçlar doğurmayabilir.



Türkiye Sınai Kalkınma Bankası
www.tskb.com.tr

T: +90 212 334 50 50 F: +90 212 334 52 34

E: info@tskb.com.tr

