Created with a trial version of Syncfusion Essential PDF

Piyasalarda Bugün

06 Ağustos 2015 Perşembe

Bugün

Yurtiçi piyasalar dar bantta yatay seyir izlenmeye devam ediliyor. Borsada 78,500 – 77,700 bandında seyir sonrasında 78,134 puandan yatay kapanış görüldü. Dolar kuru gün içinde ABD özel sektör istihdam verisinin düşük gelmesi sonrasında 2.7735'e kadar gevşese de günü 2.7900 seviyesinden tamamladı. Yurtiçi piyasalar siyasi gelişmeleri ve açıklamaları takip etmeye devam edecek. Endeksin destekleri 77,500-700 ve 76,500 puan seviyesinde.

Bugün İngiltere Merkez Bankası para politikası toplantısı düzenlenecek.

Gündem

Benzinin litresine 9 kuruş, yaklaşık %1.9 indirim geldi.

Fed Yönetim Kurulu üyesi Powell, Eylül'de faiz artışı için öncesindeki verileri görmek gerektiğini ve Eylül'de faiz artışı konusunda henüz karar vermediğini kaydetti.

ABD ADP özel sektör istihdam verisi Temmuz ayında beklentilerin altında 185 bin artış gösterdi.

ABD ISM hizmet sektörü satın alma yöneticileri endeksi Temmuz ayında beklentilerin üstünde artış gösterdi.

Takvim

6-Ağu İngiltere MB toplantısı
İngiltere MB, enflasyon raporu
Çek MB toplantısı

7-Ağu ABD, işsizlik, Tem
ABD, tarım dışı istihdam, Tem
Moody's Türkiye'nin kredi notu değerlen.
TÜİK, sanayi üretimi, Haz
TÜİK, perakende endeksi, Haz
Hazine, nakit gerç, Tem
Japonya MB toplantısı
Yunanistan itfa: 1mlr euro

10-Ağu TÜİK, fin. Yat. Ara. Reel getiri, Tem
Çin, enflasyon, Ağu, önceki: %1,4

Piyasa Özeti	05-Ağu	Günlük (%)	Aylık (%)
BİST-100	78,134	-0.13	-3.8
BİST-30	95,652	-0.20	-3.2
Dolar/TL (TCMB Alış)	2.7847	0.57	3.6
Euro/TL (TCMB Alış)	3.0259	-0.40	1.4
Euro/Dolar	1.0866	-0.97	-2.1
Dolar/JPY	123.86	0.35	1.1
		En son	Önceki
Gösterge tahvil (14 Haz 2017)		10.04	9.96
Eurobond (15 Jan 2030)		167.48	167.85
Altın ($/oz, uluslararası borsalar)		1,086.35	1,086.10
Ham petrol ($/varil, BRENT)		49.53	49.68

BIST-100 ve İşlem Hacmi

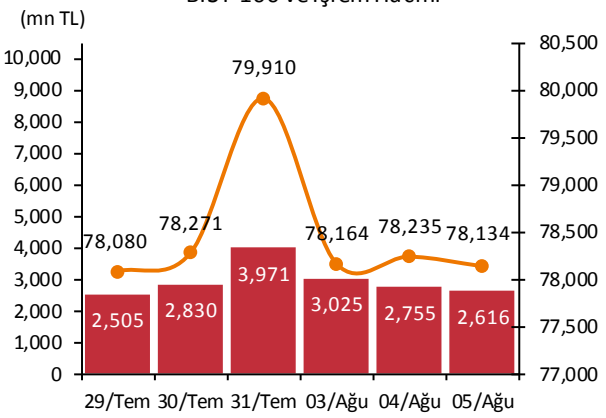

Türkiye Sınai Kalkınma Bankası
www.tskb.com.tr
T: +90 212 334 50 50 F: +90 212 334 52 34
E: info@tskb.com.tr

Piyasalarda Bugün

Yabancı Borsalar	Kapanış	Günlük (%)
ABD (S&P500)	2,100	0.31
Almanya (DAX)	11,636	1.57
Fransa (CAC 40)	5,197	1.65
Japonya (Nikkei225)	20,664	0.10
Çin (SSEC)	3,662	-0.81
Brezilya (Bovespa)	50,287	0.46
Rusya (RTSI)	844	0.77
Macaristan (BUX)	22,781	1.01

BİST Endeksler	05-Ağu	Günlük (%)	Aylık (%)
BİST-100	78,134	-0.13	-3.8
BİST-100 (sent)	2.81	-0.70	-7.2
BİST Mali	101,539	-0.19	-4.2
BİST Sınai	77,473	-0.14	-4.8
BİST Hizmetler	58,368	0.07	-0.2

BİST -100 Özet	05-Ağu	04-Ağu
İşlem Hacmi (mn TL)	2,615.9	2,755.3
Piyasa Değeri (mlyr $)	174.7	175.8
Halka açık (mlyr $)	58.8	59.3

En çok yükselenler	Kapanış	Değişim (%)
Petkim	16.80	6.0
Tofaş Oto. Fab.	232.00	5.7
Otokar	0.24	4.3
Gözde Girişim	4.70	3.8
T.S.K.B.	10.90	3.3

En çok düşenler	Kapanış	Değişim (%)
Vakıf GMYO	11.50	-3.8
Bagfaş	2.44	-3.2
Adel Kalemcilik	7.51	-3.0
Sabancı Holding	2.48	-2.7
Tekfen Holding	1.16	-2.5

En çok işlem görenler	Kapanış	Hacim (mn TL)
Garanti Bankası	7.87	471.57
Afyon Çimento	6.45	353.41
Vakıflar Bankası	4.02	199.25
Türk Hava Yolları	8.90	161.51
T. Halk Bankası	11.65	137.02

Eurobond	Kupon (%)	Fiyat	Getiri (%)
7 Kasım 2019	7.50	115.24	3.59
15 Ocak 2030	11.88	167.48	5.18
14 Şubat 2034	8.00	128.16	5.55

VOB	Uzl. Fiyatı	Günlük (%)	Hacim (TL)
BİST30			
Ağu-15	96.125	-0.23	1,461,151,803
Eki-15	97.700	-0.28	9,695,480
Dolar			
Ağu-15	2.8095	0.50	313,250,113
Eki-15	2.8578	0.56	9,033,449

Şirket ve Sektör Haberleri

Güneş Sigorta (GUSGR) İzmir'deki bir arsasını 93.5 milyon TL bedel, 15.4 milyon TL satış karı ile **Vakıf GYO'ya (VKGYO)** satma kararı aldı.

Yapı Kredi Bankası (YKBNK) Medium Term Note programı çerçevesinde Türkiye dışında 100 milyon RON değerinde borçlanma aracı ihracını tamamladığını duyurdu.

Bankacılık, Ziraat Bankası'nın yılın ilk yarısında net kârı geçen yıl aynı döneme göre %21 artışla 2.43 milyar lira oldu.

Otomotiv; Otomotiv Distribütörleri Derneği (ODD) tarafından açıklanan verilere göre, otomotiv pazarı ilk 7 ayda %49 artarak 516.386 olarak gerçekleşti. Otomobil pazarı %44, hafif ticari araç pazarı %67 büyüdü. Temmuz ayında ise pazar %40 büyüyerek 83.836 olarak gerçekleşti. Otomobil satışları bir önceki yılın aynı ayına göre %8 artarak 64.218 adet oldu. Hafif ticari araç pazarı ise %48 artarak 19.618 adet seviyesine ulaştı.

Açıklanan Karlar (bin TL)	Net Kar / Zarar 2015/06	Net Kar / Zarar 2014/06	Değ (%)	Konsolide
Afyon Çimento	2,766	5,393	-48.7%	
Atakule GMYO	4,718	10,113	-53.3%	
Bantaş Bandırma Ambalaj	1,606	1,416	13.4%	
Deniz G.M.Y.O.	2,234	2,334	-4.3%	K
Ereğli Demir Çelik	779,137	777,099	0.3%	K
Güneş Sigorta	-79,236	-8,514	-830.6%	
RTA Laboratuvarları	3,931	2,494	57.6%	

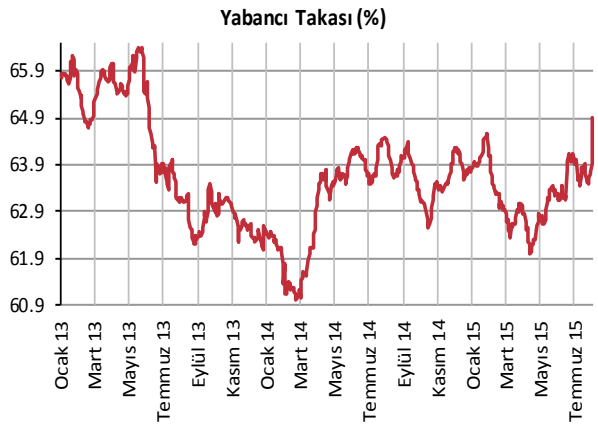

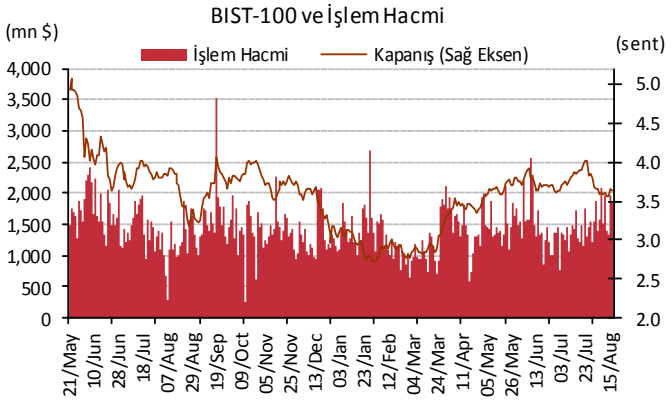

Kaynak : Matriks

Piyasalarda Bugün

Policy Rates					
TR 7.50%	EU 0.05%	UK 0.50%	SA 6.00%	RUS 11.00%	
USD 0-0.25%	JPY 0-0.10%	CHF -1.25 - -0.25%	BR 14.25%	CN 4.85%	

06/08/2015

	last	daily	weekly	monthly	annual	YTD	YTD min	YTD max
USDTRY	2.7849	0.12%	0.74%	3.69%	29.02%	19.47%	2.2728	2.8097
EURTRY	3.0396	0.39%	0.01%	2.75%	5.13%	7.63%	2.6065	3.1289
BASKET	2.9122	0.26%	0.36%	3.20%	15.35%	12.99%	2.4610	2.9385
EURUSD	1.0905	0.21%	-0.72%	-0.96%	-18.52%	-9.91%	1.0463	1.2108
USDJPY	124.86	0.38%	0.75%	1.87%	22.28%	4.29%	115.85	125.86
EURJPY	136.16	0.60%	0.03%	0.90%	-0.37%	-6.05%	126.10	145.33
GBPUSD	1.5602	0.25%	0.00%	0.91%	-7.42%	0.12%	1.4566	1.5930
AUDUSD	0.7357	-0.30%	0.82%	-1.25%	-21.36%	-10.07%	0.7235	0.8295
USDCHF	0.9792	0.11%	1.18%	3.44%	7.90%	-1.43%	0.8221	1.0294
NZDUSD	0.6511	-0.43%	-2.36%	-2.10%	-23.18%	-16.51%	0.6499	0.7891
DXY	97.96	0.03%	1.01%	1.13%	20.28%	8.52%	90.27	100.39
CNY(China)*	6.2101	0.02%	0.01%	0.01%	0.81%	-0.07%	6.1295	6.2877
HUF(Hungary)	283.79	-0.31%	0.89%	-1.37%	20.32%	8.70%	258.15	292.32
PLN(Poland)	3.8290	-0.38%	1.90%	0.19%	22.00%	8.12%	3.5266	3.9685
RUB(Russia)	63.9739	1.84%	9.40%	13.68%	76.68%	10.21%	48.7919	71.9874
ZAR(S. Africa)	12.7922	0.41%	2.03%	2.73%	19.51%	10.80%	11.2585	12.8280
BRL(Brazil)	3.4861	0.44%	4.74%	9.49%	53.28%	31.16%	2.5547	3.4989

	last	daily	weekly	monthly	annual	YTD	YTD min	YTD max
DJI	17,540	-0.06%	-1.19%	-1.33%	6.67%	-1.59%	17,038	18,351
S&P500	2,100	0.31%	-0.41%	0.89%	9.35%	1.99%	1,981	2,135
NASDAQ (Comp)	5,140	0.67%	0.55%	2.85%	18.02%	8.53%	4,563	5,232
DAX	11,636	0.88%	3.79%	8.99%	27.45%	18.67%	9,383	12,391
CAC40	5,197	1.04%	3.57%	12.86%	23.52%	21.62%	4,076	5,284
NIKKEI225	20,664	0.24%	0.69%	4.70%	35.66%	18.42%	16,593	20,868
VIX	12.51	-3.77%	0.08%	-22.25%	-23.58%	-34.84%	10.88	23.43
BIST100	78,134	-0.13%	0.07%	-4.21%	-1.63%	-8.85%	75,268	91,806
BOVESPA(Brazil)	50,287	0.46%	0.08%	-3.93%	-10.98%	0.56%	46,484	58,575
SHCOMP(China)*	3,674	-0.56%	-2.89%	4.81%	67.25%	13.58%	3,049	5,166
SENSEX(India)*	28,195	-0.38%	1.38%	1.44%	10.23%	1.17%	26,371	30,025

	last	daily	weekly	monthly	annual	YTD	YTD min	YTD max
US 10Y	2.27	4.67%	-1.91%	3.05%	-8.08%	3.52%	1.67	3.05
Germany 10Y	0.75	19.68%	3.17%	13.68%	-31.56%	37.50%	0.07	2.03
Turkey 10Y	9.44	-0.53%	-0.63%	1.94%	0.75%	19.95%	5.96	11.15
China 10Y	3.49	-0.31%	-0.20%	1.16%	-18.33%	-4.80%	3.33	4.73
Indonesia 10Y	8.57	-0.83%	-0.19%	4.09%	4.64%	8.88%	5.59	9.20
S. Africa 10Y	8.13	0.43%	0.62%	-0.18%	0.25%	3.77%	6.12	8.94
India 10Y	8.06	0.10%	0.04%	-0.47%	-8.98%	0.80%	7.74	9.30
Spain 10Y	2.00	-0.69%	1.98%	-10.34%	-22.83%	23.86%	1.15	5.38
Hungary 10Y	3.71	-1.36%	-2.50%	-6.95%	-27.33%	-0.05%	2.80	6.84
Russia 10Y	10.90	-1.36%	1.11%	-3.28%	9.66%	-22.59%	6.41	16.24
LIBOR3M	0.3011	-0.86%	1.45%	5.93%	26.99%	17.80%	0.2511	0.3086
LIBOR6M	0.4859	-0.36%	2.58%	9.25%	47.27%	33.92%	0.3539	0.4899
LIBOR1Y	0.8052	-0.45%	0.12%	5.69%	43.68%	28.05%	0.6099	0.8284
EURIBOR3M	-0.0171	-11.15%	19.94%	14.27%	-110.00%	-129.26%	-0.0193	0.0579
EURIBOR6M	0.0534	0.00%	-3.85%	-6.49%	-80.00%	-63.33%	0.0521	0.1429
EURIBOR1Y	0.1643	-0.43%	-0.86%	-2.95%	-62.72%	-44.04%	0.1643	0.2914
Copper	2.34	-1.15%	-2.47%	-3.38%	-26.01%	-18.66%	2.33	2.93
Nickel	4.90	0.38%	-3.31%	2.37%	-42.12%	-28.26%	4.74	7.04
Brent	49.67	-1.08%	-7.14%	-13.45%	-52.49%	-13.68%	45.16	69.59
Zinc	0.85	-1.65%	-4.53%	-3.32%	-19.91%	-12.73%	0.85	1.10
GOLD	1085.70	-0.46%	-0.63%	-5.80%	-16.96%	-8.31%	1,072.30	1,307.80
Silver	14.55	-0.03%	-1.23%	-2.66%	-27.32%	-6.71%	14.33	18.51
Wheat	498.25	0.35%	0.30%	-14.28%	-11.38%	-15.48%	460.00	618.00
Corn	371.25	0.41%	0.88%	-12.08%	2.98%	-6.66%	346.75	443.25
Cotton	64.75	-0.25%	1.35%	-0.75%	1.25%	7.43%	57.05	68.76
Coffee	125.90	0.80%	3.41%	0.96%	-34.03%	-24.43%	119.85	184.90
Cocoa	3128.00	-1.29%	-2.58%	-3.75%	-2.92%	7.16%	2,669.00	3,386.00
Soybean	985.25	0.54%	-0.18%	-0.56%	-10.08%	-3.26%	920.50	1,058.75
Sugar	10.76	-2.27%	-6.11%	-12.73%	-34.11%	-25.90%	10.74	16.16

*9:00 values

TSKB

Ekonomik Araştırmalar Müdürlüğü

research@tskb.com.tr

MECLİSİ MEBUSAN CAD. NO 81

FINDIKLI İSTANBUL 34427, TÜRKİYE

2015 Türkiye Sınai Kalkınma Bankası A.Ş. her hakkı mahfuzdur.

Bu doküman Türkiye Sınai Kalkınma Bankası A.Ş.'nin yatırım bankacılığı faaliyetleri kapsamında, kişisel kullanıma yönelik olarak ve bilgi için hazırlanmıştır. Bu dokümana dayalı herhangi bir işlem yapılması tarafımızdan öngörülen bir husus değildir. Belirtilen görüşler sadece bizim güncel görüşlerimizdir. Bu raporda yer alan bilgileri makul bir esasa dayalı olarak güncelleştirirken, bu konuda mevzuat, uygunluk veya diğer başka nedenlerle amaca uygunluk tam olarak sağlanamamış olabilir.

Türkiye Sınai Kalkınma Bankası A.Ş. ve/veya bağlı kuruluşları veya çalışanları, burada belirtilen senetleri ihraç edenlere ait menkul kıymetlerle ilgili olarak bir pozisyon almış olabilir veya alabilir; menkul kıymetler üzerinde opsiyonları olabilir veya ilgili diğer bir yatırıma girebilir; bu menkul kıymetleri ihraç eden firmalara danışmanlık yapmış, hisselerinin halka arzına aracılık veya yüklenim taahhüdünde bulunmuş olabilir.

Türkiye Sınai Kalkınma Bankası A.Ş. ve/veya bağlı kuruluşları bu raporda belirtilen herhangi bir şirket için yatırım bankacılığı da dahil olmak üzere önemli tavsiyeler veya yatırım hizmetleri sağlıyor veya sağlamış olabilir.

Bu raporun ilgili olduğu yatırım fiyatı veya değeri, direkt veya indirekt olarak, yatırımcıların menfaatlerine ters düşebilir. Döviz kurlarındaki herhangi bir değişmenin yatırımın değeri veya fiyatı veya bu yatırımdan sağlanan gelir üzerinde olumsuz bir etkisi olabilir. Geçmişteki performans her zaman gelecekteki performansın kılavuzu olacak demek değildir. Yatırım geliri dalgalanma gösterebilir.