



Piyasalarda Bugün

7 Haziran 2016 Salı

Bugün

Haziranda faiz artış beklentileri sönerken ve ABD 10 yıllık faizi %1,73'e gerilerken, global borsalarda pozitif görünüm oluştu. S&P 500 %0,5, Almanya %1 yükselişle kapanırken, Japonya bu sabah %0,6 yükselişte. Dolar endeksinin 94'ün altına gerilemesiyle emtia fiyatlarındaki yükseliş Asya borsalarını pozitif etkiledi. Petrol 50 doların üzerine çıkararak, Rusya borsasında %2'lik yükseliş getirdi. Veri gündemi açısından sakin olan dün dolar/TL'nin 2,90'a, 2 yıllık tahvil faizinin %9,06'ya gerilemesiyle hisse senetlerinde pozitif görünüm oluştu. BIST-100 endeksi günü %0,58 yükselişle 78.593 seviyesinden tamamladı. Yurtdışında pozitif görünüme rağmen, emtia fiyatlarındaki yükseliş TL'nin düşüşünü sınırlamış görünüyor. Bugün iç piyasada dolar/TL 2,90 seviyesinden yatay açılış yaptı. Hisse senetlerinde ise pozitif görünüm korunmakla birlikte, zayıf görünen alım iştahının artması için endeksin 78.000 üzerinde kalmasının gerekli olduğunu düşünüyoruz.

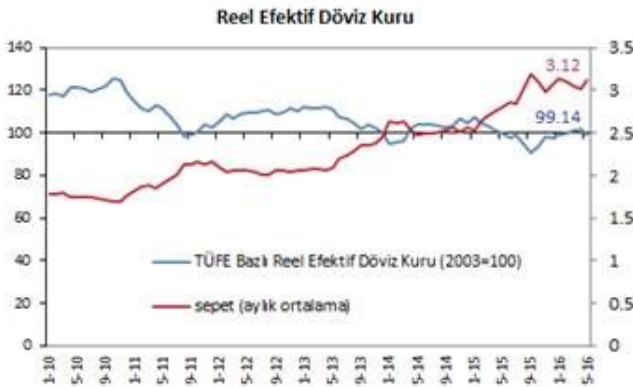
Bugün Euro Bölgesi için %1,5 olan ilk çeyrekteki yıllık büyüme verisinin revizyonu izlenecek. Beklenti verinin değişmemesi yönünde.

Hazine 5 yıllık 17 Şubat 2021 vadeli sabit kuponlu tahvil ihalesi düzenlenecek.

Gündem

Merkez Bankası'nın mayıs ayı fiyat gelişmeleri raporunda gıda fiyatlarında ılımlı seyre rağmen, bu grupta yıllık enflasyonun baz etkisiyle yükseldiği, hizmet grubu enflasyonunun yüksek seyrini koruduğu, birikimli döviz kuru etkisinin azalmaya devam etmesi ve giyim fiyatlarının mevsimsel ortalamalardan daha düşük bir artış göstermesiyle ana enflasyon eğiliminde belirgin bir düşüş gözlemlendiği açıklandı. Temel mal fiyatlarına bağlı olarak çekirdek göstergelerin yıllık enflasyonlarında azalış kaydedildi.

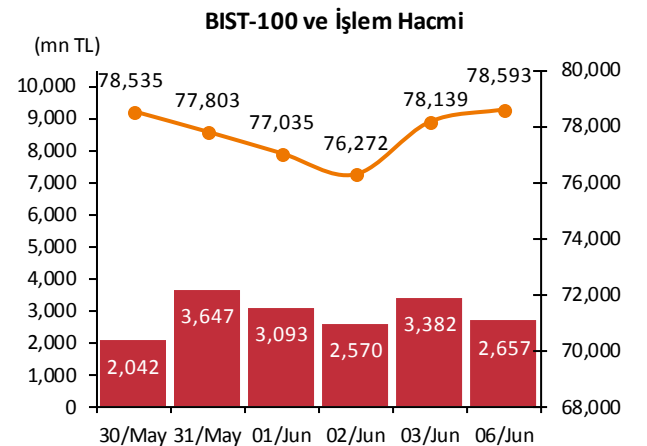
Merkez Bankası verilerine göre mayısta reel efektif döviz kuru 101,76'dan 99,14'e geriledi. Mayısta ortalama sepet kuru 3,02'den 3,12'ye yükselmişti.



Takvim

- 7-Haz** Euro B. Büyüme rev, 1Ç2016, önceki: %1,5
İhale: 5 yıllık sabit kuponlu, Vade: 17 Şub 2021
Hazine nakit geç, May
Hindistan MB toplantısı, önceki: %6,5
- 8-Haz** TÜİK, sanayi üretimi, Nis
Brezilya MB toplantısı, önceki: %14.25
- 9-Haz** Çin, tatil
Çin, enflasyon, May, bek: %2,3, önceki: %2,3
Draghi konuşması, Brüksel
- 10-Haz** Çin tatil
Rusya MB toplantısı
TÜİK, büyüme, 1Ç

Piyasa Özeti	06-Jun	Günlük (%)	Aylık (%)
BİST-100	78,593	0.58	0.3
BİST-30	96,555	0.57	0.6
Dolar/TL (TCMB Alış)	2.9080	-1.30	-0.4
Euro/TL (TCMB Alış)	3.2992	0.46	-1.1
Euro/Dolar	1.1345	1.78	-0.7
Dolar/JPY	106.69	-1.58	0.2
		En son	Önceki
Gösterge tahvil (14 Haz 2017)		9.14	9.27
Eurobond (15 Jan 2030)		170.79	170.25
Altın (\$/oz, uluslararası borsalar)		1,241.89	1,241.35
Ham petrol (\$/varil, BRENT)		50.60	50.07
TSKB Eurobondları	Kupon (%)	Fiyat	Getiri (%)
30 Ekim 2019	5.38	103.80	4.16
22 Nisan 2020	5.13	101.80	4.61



Yabancı Borsalar	Kapanış	Günlük (%)
ABD (S&P500)	2,109	0.48
Almanya (DAX)	10,121	0.18
Fransa (CAC 40)	4,423	0.05
Japonya (Nikkei225)	16,675	0.57
Çin (SSEC)	2,934	0.00
Brezilya (Bovespa)	50,432	-0.37
Rusya (RTSI)	923	2.26
Macaristan (BUX)	27,089	-0.17

BİST Endeksler	06-Jun	Günlük (%)	Aylık (%)
BİST-100	78,593	0.58	0.3
BİST-100 (sent)	2.70	1.90	0.7
BİST Mali	102,828	0.75	2.2
BİST Sınai	80,856	0.58	-1.0
BİST Hizmetler	55,209	0.15	-2.5

BİST -100 Özet	06-Jun	03-Jun
İşlem Hacmi (mn TL)	2,656.9	3,382.4
Piyasa Değeri (milyar \$)	172.5	169.3
Halka açık (milyar \$)	57.0	56.0

En çok yükselenler	Kapanış	Değişim (%)
Park Elek. Madencilik	2.73	5.0
Ak Enerji	1.08	4.9
Borusan Mannesmann	8.01	4.0
AvivaSA Emeklilik Hayat	18.82	4.0
T.S.K.B.	1.61	3.9

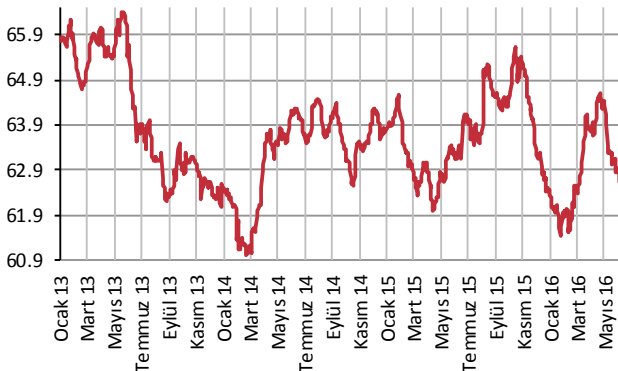
En çok düşenler	Kapanış	Değişim (%)
Kordsa Global	5.91	-2.8
Tekfen Holding	6.87	-2.6
Doğan Holding	0.49	-2.0
Hürriyet Gzt.	0.56	-1.8
ICBCT	2.46	-1.6

En çok işlem görenler	Kapanış	Hacim (mn TL)
Garanti Bankası	7.66	731.78
Türk Hava Yolları	6.22	340.31
T. Halk Bankası	9.09	178.58
Akbank	8.07	127.94
İş Bankası (C)	4.49	111.74

Eurobond	Kupon (%)	Fiyat	Getiri (%)
7 Kasım 2019	7.50	113.98	3.14
15 Ocak 2030	11.88	171.57	4.69
14 Şubat 2034	8.00	131.60	5.24

VOB	Uzl. Fiyatı	Günlük (%)	Hacim (TL)
BİST30			
Jun-16	97.400	0.62	1,048,245,020
Aug-16	98.700	0.66	24,893,285
Dolar			
May-16	2.9265	-0.31	256,158,382
Jun-16	2.9482	-0.35	1,324,845

Yabancı Takası (%)



Kaynak : Matriks

Başbakan Yardımcısı ve Hükümet Sözcüsü Numan Kurtulmuş, Türkiye ile AB arasındaki mültecilerin geri kabul anlaşmasının askıya alınmasının gündemlerinde olmadığını belirterek, anlaşmanın Türk vatandaşlarına vize serbestisi öngören maddesinin heba edilmemesi gerektiğini söyledi.

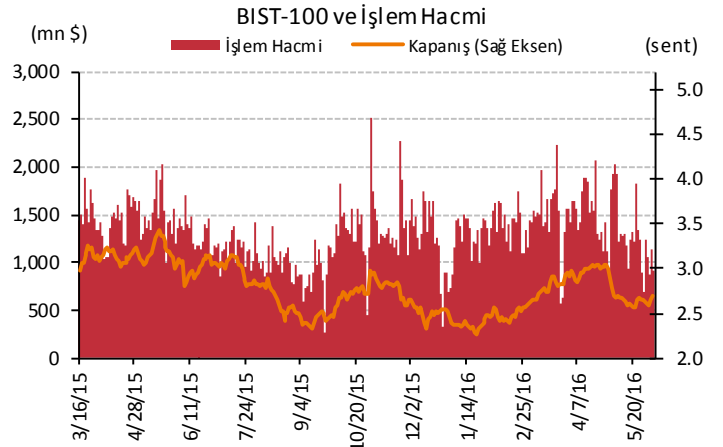
Fed Başkanı Jannet Yellen dün akşam yaptığı konuşmada pozitif verilerin negatif verilerin önüne geçtiğini, son açıklanan zayıf istihdam verilerinin hayal kırıcı olduğunu, politika yapımcıların orta ve uzun vadeli ekonomi görünümünde nasıl bir değişikliğe yol açacağını göz önüne alınacağını belirtti. Yellen faiz artışı için "önümüzdeki aylar" ifadesini kullanmadı. Yellen İngiltere'nin AB'den çıkması yönünde bir sonucun önemli ekonomik sonuçları olacağını, faiz artışının zamanlamasıyla ilgili olarak Brexit referandumunun da göz önüne alınacağını vurguladı.

Şirket ve Sektör Haberleri

Yapı Kredi Bankası (YKBNK); 25 Ağustos 2016 vadeli 56,25mn SAR (Suudi Arabistan Riyali) tutarındaki yurtdışı borçlanma aracının satış işlemi tamamladı.

İş Bankası (ISCTR); yurtdışında sermaye benzeri borçlanma niteliğinde ihraç edilmiş olan 10 yıl vadeli, 400 milyon dolar tutarındaki tahvilin şartlarında yapılan değişikliklerle BDDK'ya yapılacak bildirim akabinde ilgili tahvil öz-kaynak hesaplamalarına dahil edilebilecektir.

Türk Traktör (TTRAK); mayıs ayında 1070 adedi yurtdışı olmak üzere toplam 3000 adet satış yaptığını, beş aylık satışın 15.168'e ulaştığını açıkladı.



Merkez Bankaları Faiz Oranları									
TR	7.50%	EU	0%	UK	0.50%	SA	7.00%	RUS	11.00%
USD	0.25-0.50%	JPY	-0.10%	CHF	-1.25 - -0.25%	BR	14.25%	CN	4.35%
07/06/2016									
	Son	Günlük	Haftalık	Aylık	Yıllık	Yılbaşından beri	Yılbaşından beri		
							minimum	maksimum	
USDTL	2.9038	0.04%	-1.72%	-0.77%	5.56%	-0.48%	2.7893	3.0615	
EURLTL	3.2982	-0.03%	0.22%	-1.22%	6.13%	4.08%	3.1201	3.4244	
SEPET	3.1010	0.00%	-0.70%	-1.01%	5.86%	1.89%	2.9875	3.2020	
EURUSD	1.1355	-0.10%	1.95%	-0.43%	0.56%	4.54%	1.0710	1.1615	
USDJPY	107.55	0.97%	-3.21%	0.41%	-13.62%	-10.53%	105.55	121.69	
EURJPY	122.13	0.87%	-1.32%	-0.02%	-13.12%	-6.46%	120.83	132.30	
GBPUSD	1.4441	-0.58%	-1.36%	0.10%	-5.92%	-2.08%	1.3836	1.4812	
AUDUSD	0.7367	-0.01%	2.56%	-0.04%	-4.32%	1.02%	0.6827	0.7835	
USDCHF	0.9705	-0.55%	-2.19%	-0.21%	4.64%	-2.99%	0.9444	1.0257	
NZDUSD	0.6922	-0.51%	3.40%	1.22%	-3.07%	1.32%	0.6348	0.7054	
DXD	93.90	-0.14%	-1.69%	0.01%	-1.47%	-4.79%	91.92	99.83	
CNY(Çin)	6.5719	0.15%	-0.15%	1.06%	5.90%	0.96%	6.4480	6.6067	
HUF(Macar)	273.90	-0.35%	-2.82%	-0.02%	-1.46%	-4.45%	267.96	294.01	
PLN(Polonya)	3.8369	-0.99%	-2.81%	-1.29%	3.73%	-2.21%	3.7052	4.1561	
RUB(Rusya)	65.3210	0.95%	-0.86%	-0.09%	16.46%	-11.04%	62.1800	85.9635	
ZAR(G. Afrika)	14.9102	-1.22%	-5.73%	0.42%	19.54%	-3.62%	14.1153	17.8312	
BRL(Brezilya)	3.4888	-1.04%	-2.14%	-0.32%	12.18%	-11.92%	3.4292	4.1724	
	Son	Günlük	Haftalık	Aylık	Yıllık	Yılbaşından beri	minimum	maksimum	
DJI	17,920	0.64%	0.26%	1.01%	0.87%	2.84%	15,451	18,168	
S&P500	2,109	0.49%	0.49%	2.54%	1.45%	3.20%	1,810	2,113	
NASDAQ (Comp)	4,969	0.53%	0.71%	4.91%	-1.05%	-0.77%	4,210	5,058	
DAX	10,121	0.18%	-2.00%	2.54%	-8.53%	-5.79%	8,699	10,486	
CAC40	4,422	0.00%	-2.38%	2.80%	-8.97%	-4.64%	3,892	4,608	
NIKKEI225	16,675	0.58%	-3.25%	2.76%	-17.02%	-9.62%	14,866	18,951	
VIX	13.65	1.34%	4.04%	-7.27%	-10.73%	-25.04%	12.50	32.09	
BIST100	78,593	0.58%	0.07%	0.29%	1.01%	9.57%	68,230	86,931	
RTSI(Rusya)	923	2.25%	-0.28%	1.19%	-0.52%	21.58%	607	968	
BOVESPA(Brezilya)	50,432	-0.37%	3.00%	-2.49%	-4.50%	16.34%	37,046	54,978	
SHCOMP(Çin)	2,936	0.18%	0.77%	3.27%	-42.17%	-10.92%	2,638	3,581	
SENSEX(Hindistan)*	26,895	0.32%	0.88%	5.09%	1.44%	4.48%	22,495	27,008	
	Son	Günlük	Haftalık	Aylık	Yıllık	Yılbaşından beri	minimum	maksimum	
ABD 10 Yıllık	1.73	1.35%	-7.38%	-3.02%	-27.74%	-24.40%	1.67	2.25	
Almanya 10 Yıllık	0.09	16.22%	-51.41%	-46.25%	-89.94%	-86.60%	0.07	0.59	
Türkiye 10 Yıllık	9.30	-1.17%	-4.81%	-3.63%	2.42%	-11.85%	8.93	11.04	
Çin 10 Yıllık	3.00	-0.50%	-0.07%	1.84%	-16.22%	5.75%	2.76	3.03	
Endonezya 10 Yıllık	7.71	0.12%	-0.59%	0.22%	-8.31%	-14.53%	7.35	9.01	
Güney Afrika 10 Yıllık	8.91	-0.45%	-3.47%	0.34%	8.20%	-6.51%	8.77	9.68	
Hindistan 10 Yıllık	7.71	0.00%	-0.59%	-0.10%	-4.84%	-3.09%	7.67	8.30	
İspanya 10 Yıllık	1.53	2.69%	2.42%	-4.98%	-30.93%	-17.03%	1.42	1.84	
Macaristan 10 Yıllık	3.48	-0.57%	0.58%	5.14%	-7.32%	3.57%	2.98	3.71	
Rusya 10 Yıllık	8.71	-1.91%	-1.91%	-2.90%	-21.74%	-11.39%	8.71	10.98	
LIBOR-3ay	0.6822	0.30%	1.35%	7.97%	142.59%	11.34%	0.6117	0.6858	
LIBOR-6ay	0.9857	0.18%	0.78%	8.52%	132.53%	16.49%	0.8423	0.9931	
LIBOR-1yıl	1.3314	-0.08%	1.12%	8.22%	77.71%	13.02%	1.1156	1.3374	
EURIBOR-3ay	-0.2776	-0.26%	-1.47%	0.62%	1945.47%	117.09%	-0.2819	-0.1279	
EURIBOR-6ay	-0.1630	0.00%	1.06%	3.91%	-385.26%	322.61%	-0.1634	-0.0386	
EURIBOR-1yıl	-0.0276	0.00%	-18.58%	-6.32%	-115.82%	-146.50%	-0.0346	0.0593	
Bakır	2.13	-0.15%	-0.85%	-3.02%	-21.19%	0.19%	1.96	2.32	
Nikel	3.90	2.24%	2.58%	-5.82%	-35.48%	-1.35%	3.41	4.38	
Petrol	50.45	1.24%	0.38%	11.49%	-19.49%	32.83%	27.08	50.83	
Çinko	0.92	1.75%	6.23%	7.46%	-4.88%	27.93%	0.65	0.92	
Altın	1244.60	0.36%	2.54%	-3.82%	6.09%	17.39%	1,056.50	1,306.00	
Gümüş	16.45	0.50%	1.09%	-6.16%	3.06%	19.16%	13.73	18.06	
Buğday	507.50	2.06%	5.40%	9.43%	-4.25%	7.98%	435.25	514.75	
Mısır	427.25	2.15%	3.51%	13.18%	17.22%	19.09%	347.25	428.00	
Pamuk	65.55	2.55%	1.98%	6.02%	0.86%	3.59%	55.66	65.99	
Kahve	131.70	3.62%	8.57%	5.78%	-3.55%	3.95%	111.05	136.40	
Kakao	3063.00	1.06%	1.93%	-0.36%	-1.57%	-4.61%	2,731.00	3,240.00	
Soya fasulyesi	1138.25	0.55%	4.76%	10.00%	20.32%	31.70%	849.00	1,169.00	
Şeker	18.78	0.16%	7.19%	19.31%	54.44%	23.23%	12.45	19.42	

*9:00 değerlerine göredir.

TSKB

Ekonomik Arařtırmalar M¼d¼rl¼ę¼

research@tskb.com.tr

MECLİSİ MEBUSAN CAD. NO 81

FINDIKLI İSTANBUL 34427, TÜRKİYE

tel: (90) 212 334 50 50 faks: (90) 212 334 52 34

2016 Türkiye Sınai Kalkınma Bankası A.Ş. her hakkı mahfuzdur.

Bu doküman Türkiye Sınai Kalkınma Bankası A.Ş.'nin yatırım bankacılığı faaliyetleri kapsamında, kişisel kullanıma yönelik olarak ve bilgi için hazırlanmıştır. Bu dokümana dayalı herhangi bir işlem yapılması tarafımızdan öngör¼len bir husus değildir. Belirtilen görüşler sadece bizim güncel görüşlerimizdir. Bu raporda yer alan bilgileri makul bir esasa dayalı olarak güncelleştirirken, bu konuda mevzuat, uygunluk veya dięer başka nedenlerle amaca uygunluk tam olarak sağlanamamış olabilir.

Türkiye Sınai Kalkınma Bankası A.Ş. ve/veya baęlı kuruluşları veya çalışanları, burada belirtilen senetleri ihraç edenlere ait menkul kıymetlerle ilgili olarak bir pozisyon almış olabilir veya alabilir; menkul kıymetler üzerinde opsiyonları olabilir veya ilgili dięer bir yatırıma girebilir; bu menkul kıymetleri ihraç eden firmalara danışmanlık yapmış, hisselerinin halka arzına aracılık veya yüklenim taahh¼d¼nde bulunmuş olabilir.

Türkiye Sınai Kalkınma Bankası A.Ş. ve/veya baęlı kuruluşları bu raporda belirtilen herhangi bir şirket için yatırım bankacılığı da dahil olmak üzere önemli tavsiyeler veya yatırım hizmetleri sağlıyor veya sağlamış olabilir.

Bu raporun ilgili olduęu yatırım fiyatı veya değeri, direkt veya indirekt olarak, yatırımcıların menfaatlerine ters düşebilir. Döviz kurlarındaki herhangi bir değışmenin yatırımın değeri veya fiyatı veya bu yatırımdan sağlanan gelir üzerinde olumsuz bir etkisi olabilir. Geçmişteki performans her zaman gelecekteki performansın kılavuzu olacak demek değildir. Yatırım geliri dalgalanma gösterebilir.

Bu rapor kamuya açık bilgilere dayalıdır. Doğru veya tamam olmayan hiçbir beyan yapılmamıştır. Bu rapor söz konusu menkul kıymetlerin alınması veya satılması için bir teklif, yorum ya da yatırım tavsiyesi değildir veya bu menkul kıymetlerin alınıp satılmasına yönelik bir teklif için de bir istek veya zorlama değildir. Türkiye Sınai Kalkınma Bankası A.Ş. ve kendisiyle baęlantılı olan dięerleri bahsedilen şirketlerin menkul kıymetleriyle ilgili pozisyon alabilirler veya bu menkul kıymetlerle ilgili işlem yapabilirler, ayrıca bu şirketler için yatırım bankacılığı hizmetleri de verebilirler.

Herhangi bir yatırım kararı yatırımcının tamamıyla kendi kişisel seçimine dayanmalıdır. Bu rapordaki bilgiler herhangi bir yatırım tavsiyesi olmayıp, raporda yer alan firmalara yatırım yapılmasından ötür¼ Türkiye Sınai Kalkınma Bankası A.Ş. hiç bir sorumluluk kabul etmez.

Burada yer alan yatırım bilgi, yorum ve tavsiyeleri yatırım danışmanlığı kapsamında değildir. Yatırım danışmanlığı hizmeti, yetkili kuruluşlar tarafından kişilerin risk ve getiri tercihleri dikkate alınarak kişiye özel sunulmaktadır. Burada yer alan yorum ve tavsiyeler ise genel niteliktedir. Bu tavsiyeler mali durumunuz ile risk ve getiri tercihlerinize uygun olmayabilir. Bu nedenle, sadece burada yer alan bilgilere dayanılarak yatırım kararı verilmesi beklentilerinize uygun sonuçlar doğurmayabilir.



Türkiye Sınai Kalkınma Bankası
www.tskb.com.tr

T: +90 212 334 50 50 F: +90 212 334 52 34

E: info@tskb.com.tr