



Piyasalarda Bugün

9 Mart 2015 Pazartesi

Bugün

İçerde faiz-kur tartışmasında yatışmanın ardından dolar/TL 2,57'ye gerileyip, BİST-100 82.300'ü test ettiği sırada beklentinin çok üstünde gelen ABD istihdam artışı verisi piyasaları terse çevirdi. ABD 10 yıllık faizi %2,24'e, dolar endeksi 97,5'e yükselirken, iç piyasada dolar/TL 2,64'ü aştı. Endeks kazançlarını geri alarak cumayı %0,6, haftayı %4,6 düşükle 80.310 seviyesinden tamamladı. Faiz %8,75'e yükseldi. Dolar/TL yeni haftaya 2,6281'den yatay açılışla başlıyor. Dolar endeksi 97,6'ya yükselirken, petrolü 60 doların altına çekti. Asya borsaları Cuma günü gelen güçlü ABD istihdam verisinin olumsuz fiyatlamamasını bugün yapıyor. İçerde açıklamalar nispeten yumuşama sinyali üretse de bu sefer de yurtdışında bozulan görünüm iç piyasaların olumsuz görüntüsünü devam ettirebilir.

TÜİK ocak ayı sanayi üretimi verilerini bugün açıklayacak. CNBCE anketine göre beklenti ocakta takvim etkisinden arınmamış olarak % 1,7 artış yönünde.

Bugün Bakanlar Kurulu Cumhurbaşkanının başkanlığında 11:00'de toplanacak. Toplantı sonrasında Bülent Arınç tarafından açıklama yapılacaktır.

Euro Bölgesi maliye bakanları toplantısı bugün gerçekleşecek. Toplantı öncesinde Almanya Maliye Bakanı bugün Yunanistan konusunda somut bir karar beklemediğini açıkladı ve referandum kararını eleştirdi. Yunanistan Maliye Bakanı Yanis Varoufakis, ülkesinin mali yardım, büyüme ve reform planlarının euro bölgesi devletlerince reddedilmesi halinde hükümetin referanduma veya erken seçimlere gidebileceğini açıklamıştı.

Avrupa Merkez Bankası'nın tahvil alım programı bugün başlıyor. Aylık 60 milyar dolar olacak tahvil alımlarında Avrupa Merkez Bankası'nın %-0,2 olan mevduat faizi altındaki faizlerde tahviller alınmayacak. Ülke merkez bankaları yeterli tahvili alamazlarsa Avrupa Merkez Bankası aradaki farkı kapatacak şekilde alım yapacak. Alımlar sadece ikincil piyasada yapılacak. Tahvil alımları öncesinde euro/dolar 1,08 seviyesine kadar gerilemiş durumda.

Gündem

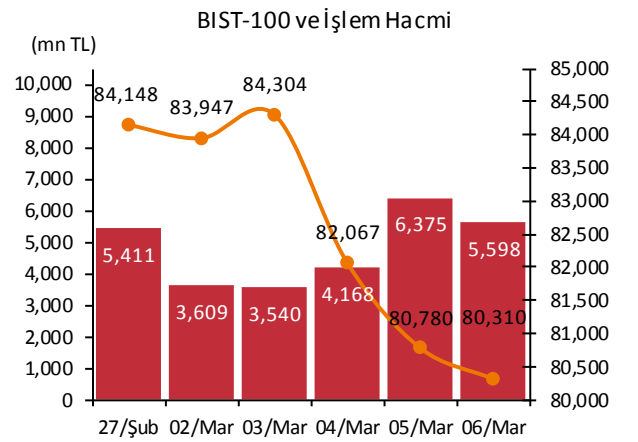
Cumhurbaşkanı Tayyip Erdoğan, dünyada bir parite krizi yaşandığını ve bu sorunu çözmesi gerekenin Merkez Bankası olduğunu söyledi.

Başbakan Ahmet Davutoğlu Erdem Başçı'nın Basel toplantısından döndükten sonra Cumhurbaşkanı ile görüşeceğini açıkladı.

Takvim

- 9-Mar** TÜİK, sanayi üretimi, Oca Fed, Mester konuşması Euro B. Maliye bakanları toplantısı
- 10-Mar** TÜİK, fin.yat. Araç, reel getiri, Şub Macaristan MB toplantısı
- 11-Mar** TCMB, cari açık, Oca
- 12-Mar** EU, sanayi üretimi, Oca Kore MB toplantısı ABD, perakende satışlar, Şub
- 13-Mar** ABD, ÜFE, Şub Uludağ Ekonomi Zirvesi

Piyasa Özeti	06-Mar	Günlük (%)	Aylık (%)
BİST-100	80,310	-0.58	-5.5
BİST-30	98,253	-0.55	-6.3
Dolar/TL (TCMB Alış)	2.5980	0.64	6.7
Euro/TL (TCMB Alış)	2.8522	-0.02	2.4
Euro/Dolar	1.0978	-0.65	-4.1
Dolar/JPY	119.55	0.03	2.3
		En son	Önceki
Gösterge tahvil (16 Kas 2016)		8.55	8.57
Eurobond (15 Jan 2030)		173.50	173.50
Altın (\$/oz, uluslararası borsalar)		1,173.10	1,173.10
Ham petrol (\$/varil, BRENT)		59.47	59.47



Yabancı Borsalar	Kapanış	Günlük (%)
ABD (S&P500)	2,071.26	-1.42
Almanya (DAX)	11,550.97	0.41
Fransa (CAC 40)	4,964.35	0.02
Japonya (Nikkei225)	18,790.55	-0.95
Çin (SSEC)	3,302.41	1.89
Brezilya (Bovespa)	49,981.19	-0.76
Rusya (RTSI)	903.45	-2.10
Macaristan (BUX)	18,283.00	2.16

BİST Endeksler	06-Mar	Günlük (%)	Aylık (%)
BİST-100	80,310	-0.58	-5.5
BİST-100 (sent)	3.09	-1.21	-11.5
BİST Mali	107,806	-0.96	-6.8
BİST Sınai	76,497	-0.82	-2.4
BİST Hizmetler	57,323	0.69	-5.0

BİST -100 Özet	06-Mar	05-Mar
İşlem Hacmi (mn TL)	5,598.3	6,374.8
Piyasa Değeri (milyar \$)	192.8	195.2
Halka açık (milyar \$)	63.3	64.1

En çok yükselenler	Kapanış	Değişim (%)
Odaş Elektrik	9.58	7.8
Bim Mağazalar	45.80	5.3
Gediz Ambalaj	5.18	5.1
T. Demir Döküm	10.10	4.8
Kervansaray Yat. Holding	0.49	4.3

En çok düşenler	Kapanış	Değişim (%)
Egeli&Co Yatırım Holding	0.66	-10.8
İhlas Gazetecilik	0.63	-10.0
Metro Petrol ve Tesisleri	3.35	-8.5
Selçuk Ecza Deposu	2.85	-5.9
Datagate Bilgisayar	12.00	-5.5

En çok işlem görenler	Kapanış	Hacim (mn TL)
Garanti Bankası	8.40	1,442.89
Akbank	7.51	591.54
T. Halk Bankası	13.95	534.12
Vakıflar Bankası	4.83	480.85
İş Bankası (C)	5.86	322.74

Eurobond	Kupon (%)	Fiyat	Getiri (%)
7 Kasım 2019	7.50	116.00	3.72
15 Ocak 2030	11.88	173.50	4.86
14 Şubat 2034	8.00	133.75	5.18

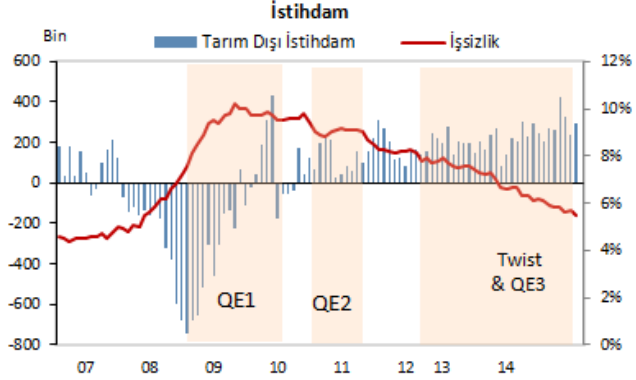
VOB	Uzl. Fiyatı	Günlük (%)	Hacim (TL)
BİST30			
Şub-15	98.475	-0.45	2,492,325,468
Nis-15	98.400	-0.76	9,094,870
Dolar			
Şub-15	2.6763	1.55	590,070,827
Nis-15	2.7127	1.46	8,070,988

Yabancı Takası (%)



Kaynak : Merkezi Kayıt Kuruluşu
Veriler 10 gün gecikmelidir

Hazine nakit dengesi şubatta 8,46 milyar lira açık, faiz dışı denge 1,48 milyar lira açık verdi. Yılın ilk aylık döneminde Hazine nakit dengesi 5,15 milyar lira fazla verirken, faiz dışı denge 6,42 milyar lira fazla verdi.



ABD'de şubatta tarım dışı istihdam 295.000 ile 240.000 olan beklentinin çok üzerinde arttı. İşsizlik %5,7'den %5,5'e geriledi. Ocak için açıklanan 257.000'den 239.000'e revize edildi. Son bir yılda ortalama aylık istihdam artışı 275.000, son üç aylık dönemde aylık artış 288.000 seviyesinde gerçekleşti.

Şirket ve Sektör Haberleri

Emlak Konut (EKGYO); İstinye arsa satışı karşılığı gelir paylaşımı ihalesinin 2. Oturumunun 13 Martta yapılacağını açıkladı.

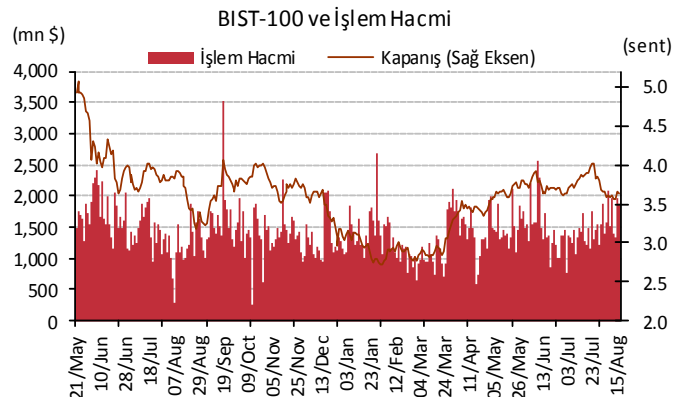
Uşak Seramik (USAK); nitelikli yatırımcılara satılmak üzere ihraç edilen 728 gün vadeli, değişken faizli tahvillerin satışında 30mn liralık satış yaptı. İlk üç aylık dönem için aylık faiz oranı %1,1060 olarak sabitlendi.

Havayolu sektörü; DHMİ verilerine göre şubatta havayolu yolcu sayısı geçen yılın aynı ayına göre çok düşük sayılabilecek %4 artışla 10,25 milyon oldu.

Avrupa Yatırım Holding (AVHOL); 69mn liralık tahvil ihracını uygun şartlarda banka garantisi bulunmadığı için geri çekti.

Akbank (AKBNK); GMTN programı kapsamında 6,4mn dolarlık 184 gün vadeli dolar cinsi kıymete ilişkin ihraç belgesini aldı.

Sabancı Holding (SAHOL); Kordsa'da (KORDS) sahip olduğu ve sermayenin %25'ine denk gelen 48,6 milyon lira nominal hissenin borsada satışa konu edilebilmesi amacıyla Merkezi Kayıt Kuruluşu'na başvurdu.



Merkez Bankaları Faiz Oranları									
TR	7.75%	EU	0.05%	UK	0.50%	SA	5.75%	RUS	15.00%
USD	0-0.25%	JPY	0-0.10%	CHF	0-0.25%	BR	12.75%	CN	5.35%
09/03/2015									
	Son	Günlük	Haftalık	Aylık	Yıllık	Yılbaşından beri	Yılbaşından Beri		
							min	max	
USDTL	2.6216	0.53%	4.54%	7.53%	18.81%	12.47%	2.2728	2.6476	
EURTL	2.8453	-1.18%	1.31%	1.67%	-7.05%	0.76%	2.6065	2.8964	
SEPET	2.7334	-0.37%	2.83%	4.40%	3.79%	6.05%	2.4610	2.7530	
EURUSD	1.0845	-1.69%	-3.14%	-5.51%	-21.85%	-10.41%	1.0823	1.2108	
USDJPY	120.84	0.58%	1.01%	2.81%	17.00%	0.93%	115.85	121.29	
EURJPY	131.02	-1.13%	-2.20%	-2.86%	-8.59%	-9.60%	130.16	145.33	
GBPUSD	1.5035	-1.33%	-2.58%	-1.92%	-10.04%	-3.52%	1.4951	1.5587	
AUDUSD	0.7716	-0.84%	-1.19%	-1.05%	-14.93%	-5.68%	0.7626	0.8295	
USDCHF	0.9859	1.23%	3.31%	7.03%	12.31%	-0.76%	0.8221	1.0294	
NZDUSD	0.7362	-1.63%	-2.66%	-0.42%	-13.10%	-5.60%	0.7177	0.7891	
DXY	97.62	1.28%	2.44%	4.32%	22.45%	8.14%	90.27	97.78	
CNY(Çin)	6.2644	-0.03%	-0.16%	0.33%	2.01%	0.81%	6.1875	6.2877	
HUF(Macar)	281.95	1.89%	4.31%	5.46%	25.31%	8.00%	258.15	282.57	
PLN(Polonya)	3.8101	1.42%	2.85%	4.90%	25.66%	7.59%	3.5325	3.8193	
RUB(Rusya)	60.3940	-0.69%	-2.07%	-10.06%	65.77%	4.04%	56.9564	71.9874	
ZAR(G. Afrika)	12.0474	1.73%	3.31%	6.86%	12.24%	4.35%	11.2585	12.1073	
BRL(Brezilya)	3.0605	1.86%	7.76%	11.47%	30.49%	15.14%	2.5547	3.0700	
	Son	Günlük	Haftalık	Aylık	Yıllık	Yılbaşından beri	Yılbaşından Beri		
							min	max	
DJI	17,857	-1.54%	-1.52%	-0.16%	8.53%	0.19%	17,038	18,289	
S&P500	2,071	-1.42%	-1.58%	0.42%	10.29%	0.60%	1,981	2,120	
NASDAQ (Comp)	4,927	-1.11%	-0.73%	3.41%	13.63%	4.04%	4,563	5,009	
DAX	11,551	0.41%	1.31%	5.92%	23.53%	17.80%	9,383	11,600	
CAC40	4,964	0.02%	0.26%	5.55%	13.69%	16.19%	4,076	4,987	
NIKKEI25	18,791	-0.95%	-0.19%	6.47%	24.27%	7.68%	16,593	18,980	
VIX	15.20	8.26%	13.94%	-9.79%	7.73%	-20.83%	12.86	23.43	
BIST100	80,310	-0.58%	-4.56%	-6.39%	27.28%	-6.31%	80,014	91,806	
BOVESPA(Brezilya)	49,981	-0.76%	-3.11%	1.52%	8.08%	-0.05%	46,484	52,457	
SHCOMP(Çin)	3,302	1.89%	-1.02%	7.36%	65.20%	2.09%	3,049	3,407	
SENSEX(Hindistan)*	29,081	-1.25%	-0.96%	0.75%	32.78%	4.35%	26,776	30,025	
	Son	Günlük	Haftalık	Aylık	Yıllık	Yılbaşından beri	Yılbaşından Beri		
							min	max	
ABD 10 Yıllık	2.23	5.63%	11.09%	23.51%	-20.43%	2.06%	1.67	3.05	
Almanya 10 Yıllık	0.40	13.75%	23.68%	9.97%	-75.79%	-27.02%	0.31	2.03	
Türkiye 10 Yıllık	8.19	1.49%	-0.85%	10.53%	-22.15%	4.07%	5.96	11.15	
Çin 10 Yıllık	3.45	-0.49%	2.65%	-0.09%	-6.00%	-6.00%	3.33	4.73	
Endonezya 10 Yıllık	7.35	0.51%	6.75%	4.45%	-11.03%	-6.63%	5.59	9.20	
Güney Afrika 10 Yıllık	7.70	2.94%	3.78%	8.99%	-9.79%	-1.79%	6.12	8.94	
Hindistan 10 Yıllık	7.81	0.23%	-0.32%	0.61%	-12.10%	-2.33%	7.74	9.30	
İspanya 10 Yıllık	1.29	3.29%	0.47%	-12.10%	-61.61%	-20.52%	1.25	5.38	
Macaristan 10 Yıllık	3.30	5.94%	12.67%	10.55%	-43.01%	-11.03%	2.80	6.84	
Rusya 10 Yıllık	13.01	-0.69%	-3.06%	0.62%	51.28%	-7.60%	6.41	16.24	
LIBOR-3ay	0.2636	0.00%	0.76%	3.33%	11.86%	3.13%	0.2511	0.2652	
LIBOR-6ay	0.3971	0.38%	4.96%	10.06%	19.68%	9.45%	0.3554	0.3976	
LIBOR-1yıl	0.6889	0.04%	2.91%	10.15%	24.79%	9.55%	0.6119	0.6889	
EURIBOR-3ay	0.0264	0.00%	23.33%	2.80%	-90.24%	-54.87%	0.0214	0.0586	
EURIBOR-6ay	0.0829	0.88%	-2.52%	-7.93%	-77.38%	-43.13%	0.0814	0.1457	
EURIBOR-1yıl	0.2071	-1.36%	-1.03%	-8.52%	-60.73%	-29.44%	0.2071	0.2936	
Bakır	2.62	-1.54%	-2.55%	0.61%	-15.35%	-9.05%	2.44	2.88	
Nikel	6.48	0.97%	1.72%	-5.25%	-6.37%	-5.15%	6.14	7.04	
Petrol	59.57	-1.78%	-4.18%	4.91%	-45.22%	3.53%	45.16	62.97	
Çinko	0.91	-0.04%	-2.80%	-6.49%	-4.10%	-7.36%	0.90	1.00	
Altın	1164.30	-2.67%	-4.02%	-7.79%	-13.00%	-1.67%	1162.90	1307.80	
Gümüş	15.78	-2.16%	-4.41%	-8.21%	-24.47%	1.19%	15.51	18.51	
Buğday	491.25	2.13%	-5.48%	-7.05%	-24.28%	-16.67%	481.00	603.50	
Mısır	381.50	0.07%	-0.72%	-1.29%	-21.06%	-4.09%	365.75	409.50	
Pamuk	62.95	-0.41%	-2.75%	1.65%	-31.22%	4.45%	57.05	67.55	
Kahve	136.50	3.76%	-0.18%	-17.15%	-30.66%	-18.07%	129.05	184.90	
Kakao	3023.00	-1.69%	-2.55%	10.17%	1.41%	3.56%	2669.00	3116.00	
Soya fasulyesi	982.75	0.56%	-5.05%	0.13%	-32.19%	-3.51%	955.00	1058.75	
Şeker	13.44	0.00%	-2.40%	-6.73%	-25.37%	-7.44%	13.18	16.16	

*9:00 değerlerine göredir.

TSKB

Ekonomik Arařtırmalar M¼d¼rl¼g¼

research@tskb.com.tr

MECLİSİ MEBUSAN CAD. NO 81

FINDIKLI İSTANBUL 34427, TÜRKİYE

tel: (90) 212 334 50 50 faks: (90) 212 334 52 34

2015 Türkiye Sınai Kalkınma Bankası A.Ş. her hakkı mahfuzdur.

Bu doküman Türkiye Sınai Kalkınma Bankası A.Ş.'nin yatırım bankacılığı faaliyetleri kapsamında, kişisel kullanıma yönelik olarak ve bilgi için hazırlanmıştır. Bu dokümana dayalı herhangi bir işlem yapılması tarafımızdan öngör¼len bir husus değildir. Belirtilen görüşler sadece bizim güncel görüşlerimizdir. Bu raporda yer alan bilgileri makul bir esasa dayalı olarak güncelleştirirken, bu konuda mevzuat, uygunluk veya diğ¼er başka nedenlerle amaca uygunluk tam olarak sağlanamamış olabilir.

Türkiye Sınai Kalkınma Bankası A.Ş. ve/veya bağılı kuruluşları veya çalışanları, burada belirtilen senetleri ihraç edenlere ait menkul kıymetlerle ilgili olarak bir pozisyon almış olabilir veya alabilir; menkul kıymetler üzerinde opsiyonları olabilir veya ilgili diğ¼er bir yatırıma girebilir; bu menkul kıymetleri ihraç eden firmalara danışmanlık yapmış, hisselerinin halka arzına aracılık veya yüklenim taahh¼d¼nde bulunmuş olabilir.

Türkiye Sınai Kalkınma Bankası A.Ş. ve/veya bağılı kuruluşları bu raporda belirtilen herhangi bir şirket için yatırım bankacılığı da dahil olmak üzere önemli tavsiyeler veya yatırım hizmetleri sağlıyor veya sağlamış olabilir.

Bu raporun ilgili olduğı yatırım fiyatı veya değ¼eri, direkt veya indirekt olarak, yatırımcıların menfaatlerine ters düşebilir. Döviz kurlarındaki herhangi bir değışmenin yatırımın değ¼eri veya fiyatı veya bu yatırımdan sağlanan gelir üzerinde olumsuz bir etkisi olabilir. Geçmişteki performans her zaman gelecekteki performansın kılavuzu olacak demek değildir. Yatırım geliri dalgalanma gösterebilir.



Türkiye Sınai Kalkınma Bankası
www.tskb.com.tr

T: +90 212 334 50 50 F: +90 212 334 52 34

E: info@tskb.com.tr   