



# Piyasalarda Bugün

10 Mart 2015 Salı

## Bugün

**İç piyasalarda Bakanlar Kurulu toplantısı olumlu algı yaratırken, dolar/TL'nin 2,59'a kadar gerilemesi BİST-100'ün 81.750'ye doğru bir tepki hareketiyle karşılaşmasını sağladı.** Yurtdışı borsalarda doların değer kazanmasıyla dolar/TL'nin yeniden 2,61'e yükselmesiyle endeks kazançlarının önemli bir kısmını geri aldı. Günü %0,42 artışla 80.645 seviyesinden tamamladı. Bu sabah dolar endeksini son 12 yılın en yüksek seviyesi olan 98,1'de izliyoruz. İkincil piyasada tahvil alımlarının başlaması euro/dolar'ı 1,079'a kadar düşürdü. Dolar endeksinin yükselişinde Haziranda faiz artış beklentisinin %50'nin üzerine çıkmasının yanı sıra eurodaki değer kaybı da etkili oluyor. Doların yükselişi petrolü 58 dolara, altını 1161 dolara çekti. İç piyasada dolar/TL 2,61'den güne başlıyor. BİSt-100 endeksi 3 gündür 200 günlük hareketli ortalamasının altında seyir izliyor. Bugün tepki hareketinin devamı için 81.500'ün üzerine çıkılması ve burada kapanış yapılması gerekli. Bu hafta cumhurbaşkanı-Merkez bankası Başkanı görüşmesi gerçekleşir ve ılımlı mesajlar çıkarsa bu seviyenin üzerinde bir toparlanma izlenebilir. Aksi takdirde 80.000'e doğru geri çekilme devam edebilir.

**Bugün Türkiye'nin siyasi gündemi yoğun olacak.** Cumhurbaşkanı 12:30'da muhtarlarla bir araya gelecek. Ekonomik konularda mesaj verip vermeyeceği izlenecek. Başbakan ise AKP grup toplantısının ardından 14:30'da ekonomi değerlendirme toplantısına katılacak. Toplantıya Başbakan Yardımcısı Ali Babacan, TCMB Başkanı Erdem Başçı ve ilgili bakanlar katılacak.

## Gündem

**Euro Bölgesi maliye bakanları dünkü toplantıda Yunanistan'ın 7,2 milyar euroluk** kredi dilimini alabilmesi için reform programının yeterli olup olmadığını görüştüler ve programı kabul ettiler. Bu konuda teknik bir heyet Çarşamba günü Brüksel ve Atina'da görüşmelere başlayacak. Yunanistan'ın kaynağı bu ay içinde sağlaması gerekiyor.

**Dün Cumhurbaşkanı başkanlığında yapılan Bakanlar Kurulu toplantısında Başbakan** Yardımcısı Ali Babacan ekonomik durumla ilgili bir sunum yaptı. Sunumda soru-cevap kısmı olmadı.

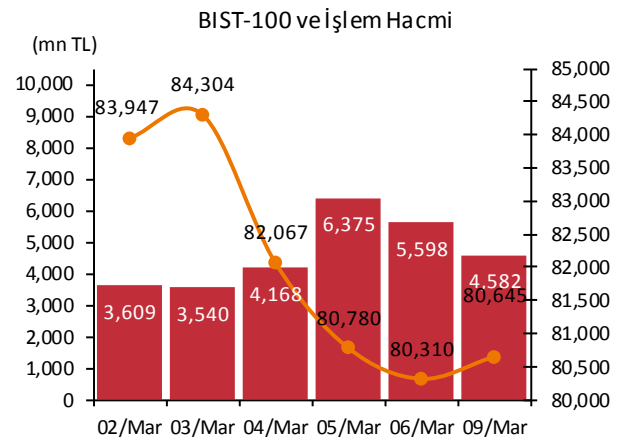
**Merkez Bankası bankaların TCMB'den alabilecekleri bir hafta vadeli döviz depolarının** faiz oranlarını dolar için %7,5'ten %4,5'e, euro için %6,5'ten %2,5'e indirdi.

**Enerji ve Tabii Kaynaklar Bakanı Taner Yıldız bu yılın ilk 3 ayında bin megavatlık** tesis devreye alındığını ve bunların %90'ının yerli

## Takvim

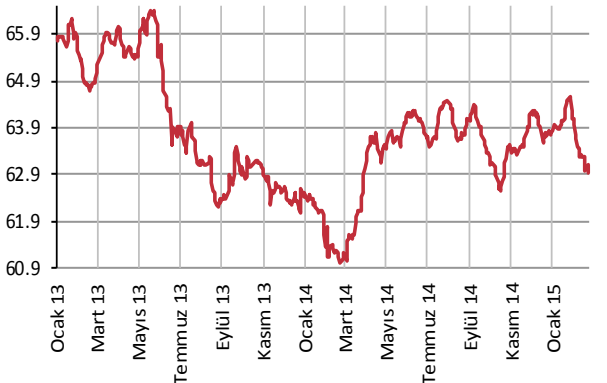
- 10-Mar** TÜİK, fin.yat. Araç, reel getiri, Şub Macaristan MB toplantısı
- 11-Mar** TCMB, cari açık, Oca
- 12-Mar** EU, sanayi üretimi, Oca Kore MB toplantısı ABD, perakende satışlar, Şub
- 13-Mar** ABD, ÜFE, Şub Uludağ Ekonomi Zirvesi

Piyasa Özeti	09-Mar	Günlük (%)	Aylık (%)
BİST-100	80,645	0.42	-4.6
BİST-30	98,810	0.57	-5.4
Dolar/TL (TCMB Alış)	2.6047	0.26	4.8
Euro/TL (TCMB Alış)	2.8326	-0.69	0.6
Euro/Dolar	1.0875	-0.94	-4.0
Dolar/JPY	120.36	0.67	1.9
	<b>En son</b>	<b>Önceki</b>	
Gösterge tahvil (16 Kas 2016)	8.72	8.55	
Eurobond (15 Jan 2030)	173.73	173.73	
Altın (\$/oz, uluslararası borsalar)	1,160.51	1,160.51	
Ham petrol (\$/varil, BRENT)	58.28	58.28	



Yabancı Borsalar	Kapanış	Günlük (%)	
ABD (S&P500)	2,079.43	0.39	
Almanya (DAX)	11,582.11	0.27	
Fransa (CAC 40)	4,937.20	-0.55	
Japonya (Nikkei225)	18,665.11	-0.67	
Çin (SSEC)	3,286.07	-0.49	
Brezilya (Bovespa)	49,181.01	-1.60	
Rusya (RTSI)	889.38	-1.56	
Macaristan (BUX)	18,370.00	0.48	
BİST Endeksler	09-Mar	Günlük (%)	Aylık (%)
BİST-100	80,645	0.42	-4.6
BİST-100 (sent)	3.10	0.16	-9.0
BİST Mali	108,705	0.83	-5.3
BİST Sınai	76,289	-0.27	-2.4
BİST Hizmetler	57,382	0.10	-4.6
BİST -100 Özet	09-Mar	06-Mar	
İşlem Hacmi (mn TL)	4,582.3	5,598.3	
Piyasa Değeri (milyar \$)	192.9	192.8	
Halka açık (milyar \$)	63.4	63.3	
En çok yükselenler	Kapanış	Değişim (%)	
Çimentaş	10.93	19.2	
Çimbeton	42.00	16.2	
Karsusan Su Ürünleri San.	7.20	13.9	
Logo Yazılım	27.45	9.8	
Katmerciler Ekipman	3.85	7.5	
En çok düşenler	Kapanış	Değişim (%)	
Taraf Gazetecilik	2.38	-9.8	
Flap Kongre Toplantı Hiz.	2.13	-7.4	
Global Yat. Holding	1.88	-6.5	
İpek Doğal Enerji	1.63	-5.2	
Aciselsan Acıpayam Selüloz	51.60	-5.1	
En çok işlem görenler	Kapanış	Hacim (mn TL)	
Garanti Bankası	8.55	1,086.88	
Akbank	7.61	779.49	
Vakıflar Bankası	4.81	602.17	
T. Halk Bankası	13.80	445.81	
İş Bankası (C)	6.01	240.26	
Eurobond	Kupon (%)	Fiyat	Getiri (%)
7 Kasım 2019	7.50	116.04	3.71
15 Ocak 2030	11.88	173.73	4.85
14 Şubat 2034	8.00	134.01	5.16
VOB	Uzl. Fiyatı	Günlük (%)	Hacim (TL)
BİST30			
Şub-15	99.275	0.81	1,946,552,823
Nis-15	99.350	0.97	7,347,650
Dolar			
Şub-15	2.6389	-1.40	432,091,286
Nis-15	2.6779	-1.28	15,420,833

Yabancı Takası (%)



Kaynak : Merkezi Kayıt Kuruluşu  
Veriler 10 gün gecikmelidir

kaynaklardan oluştuğunu söyledi. Yıldız %15'lik dolar paritesindeki artışın olumsuz etkilediğini ama bu olumsuzlukları vatandaşa yansıtmayacaklarını açıkladı.

**TÜİK verilerine göre ocak ayında sanayi üretimi önceki yılın aynı ayına göre %2,26 geriledi.** Takvim etkisinden arındırılmış sanayi üretimi endeksi geçen yılın aynı ayına göre %2,2, mevsim ve takvim etkisinden arındırılmış endeks önceki aya göre %1,4 azaldı.

**Çin'de Şubat ayında tüketici enflasyonu yıllık olarak %0,8'den %1,4'e yükseldi.** Beklenti %0,9 seviyesindeydi.

## Şirket ve Sektör Haberleri

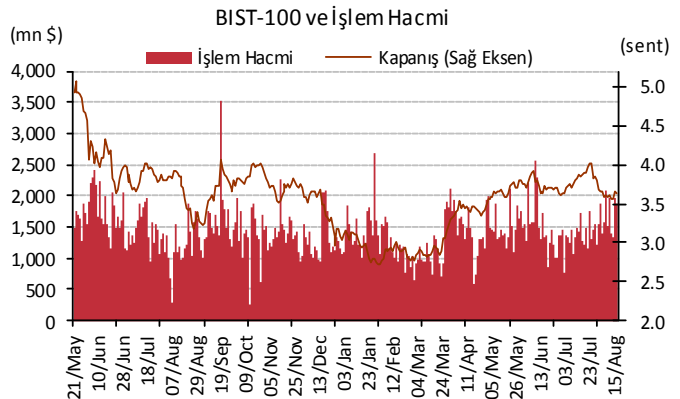
**Tüpraş (TUPRS);** nitelikli yatırımcılara satılmak üzere en az 75 milyon lira tutarında 36 ay vadeli, üç ayda bir kupon ödemeli tahvil ihracı planladığını açıkladı. Tahvilin gösterge devlet tahvilinin yıllık bileşik faizi üzerine her bir kupon ödemesinde 115-160 baz puan aralığında spread tutarı olacağı ve talep gelmesi durumunda satış tutarının 150 milyon liraya kadar çıkabileceği belirtildi. Tahvilin 12-13 Mart tarihinde talep toplama işleminin gerçekleşmesinin ve 16 Mart'ta ihracının planlandığı belirtildi.

**Karsan Otomotiv (KARSN);** Kocaeli Büyükşehir Belediyesi'nin 200 adet CNG yakıtlı solo otobüs ihalesini kazandı.

**Aselsan (ASELS);** İstanbul-İzmir otoyolunun yapımını üstlenen Nuro, Özaltın, Makyol, Astaldı, Yüksel ve Göçay (NÖMAYG) ortaklığı ile ücret toplama sistemi kurulumu için 11.2 milyon dolar tutarında sözleşme imzaladı. Teslimat yıl sonunda tamamlanacak.

**Albaraka Türk (ALBRK);** Emirates NBD Capital, Kuwait International Bank, Noor Bank P.J.S.C. ve Qatar Islamic Bank liderliğinde, 150 milyon dolar başlangıç tutarlı dolar cinsi murabaha sendikasyon kredisi için görevlendirme mektubu imzaladı. Kredinin 2 yıl 3 gün vadeli olacağı belirtildi.

**Türk Hava Yolları (THYAO);** kargo uçağı ihtiyacının temini kapsamında Airbus'tan dört adet A330-200F kargo uçağı satın alınmasına karar verdi.



Merkez Bankaları Faiz Oranları									
TR	7.75%	EU	0.05%	UK	0.50%	SA	5.75%	RUS	15.00%
USD	0-0.25%	JPY	0-0.10%	CHF	0-0.25%	BR	12.75%	CN	5.35%
10/03/2015									
	Son	Günlük	Haftalık	Aylık	Yıllık	Yılbaşından beri	Yılbaşından Beri		
							min	max	
USDTL	2.6012	-0.78%	3.35%	5.18%	17.22%	11.59%	2.2728	2.6476	
EURLTL	2.8233	-0.77%	0.22%	0.90%	-8.35%	-0.02%	2.6065	2.8964	
SEPET	2.7122	-0.78%	1.70%	2.91%	2.36%	5.23%	2.4610	2.7530	
EURUSD	1.0851	0.06%	-2.98%	-4.10%	-21.81%	-10.36%	1.0785	1.2108	
USDJPY	121.21	0.31%	0.88%	1.77%	17.35%	1.25%	115.85	122.02	
EURJPY	131.52	0.38%	-2.13%	-2.40%	-8.25%	-9.25%	130.16	145.33	
GBPUSD	1.5128	0.62%	-1.55%	-0.64%	-9.11%	-2.92%	1.4951	1.5587	
AUDUSD	0.7705	-0.14%	-0.77%	-1.19%	-14.61%	-5.81%	0.7626	0.8295	
USDCHF	0.9861	0.02%	3.03%	6.49%	12.35%	-0.74%	0.8221	1.0294	
NZDUSD	0.7355	-0.10%	-2.05%	-0.05%	-13.18%	-5.69%	0.7177	0.7891	
DXY	97.59	-0.03%	2.23%	3.05%	22.34%	8.11%	90.27	98.20	
CNY(Çin)	6.2625	-0.03%	-0.21%	0.22%	2.04%	0.77%	6.1875	6.2877	
HUF(Macar)	281.51	-0.16%	3.30%	4.10%	25.04%	7.83%	258.15	283.15	
PLN(Polonya)	3.7947	-0.40%	2.08%	3.21%	25.01%	7.16%	3.5325	3.8193	
RUB(Rusya)	60.3331	-0.10%	-3.39%	-9.93%	66.00%	3.93%	56.9564	71.9874	
ZAR(G. Afrika)	12.1087	0.51%	2.86%	5.26%	12.57%	4.88%	11.2585	12.1901	
BRL(Brezilya)	3.1470	2.83%	8.65%	13.16%	33.93%	18.40%	2.5547	3.1472	
	Son	Günlük	Haftalık	Aylık	Yıllık	Yılbaşından beri	Yılbaşından Beri		
							min	max	
DJI	17,996	0.78%	-1.60%	0.96%	9.61%	0.97%	17,038	18,289	
S&P500	2,079	0.39%	-1.79%	1.17%	10.77%	1.00%	1,981	2,120	
NASDAQ (Comp)	4,942	0.31%	-1.31%	4.17%	14.03%	4.36%	4,563	5,009	
DAX	11,582	0.27%	1.51%	6.78%	25.00%	18.12%	9,383	11,600	
CAC40	4,937	-0.55%	0.40%	5.25%	12.96%	15.55%	4,076	4,987	
NIKKEI25	18,665	-0.67%	-0.80%	5.38%	22.60%	6.96%	16,593	18,980	
VIX	15.06	-0.92%	15.49%	-12.90%	6.06%	-21.56%	12.86	23.43	
BIST100	80,645	0.42%	-3.93%	-5.11%	28.56%	-5.92%	80,014	91,806	
BOVESPA(Brezilya)	49,181	-1.60%	-3.61%	0.80%	8.01%	-1.65%	46,484	52,457	
SHCOMP(Çin)	3,286	-0.49%	0.71%	6.32%	64.21%	1.59%	3,049	3,407	
SENSEX(Hindistan)*	28,887	-0.67%	-2.09%	1.75%	32.19%	3.65%	26,776	30,025	
	Son	Günlük	Haftalık	Aylık	Yıllık	Yılbaşından beri	Yılbaşından Beri		
							min	max	
ABD 10 Yıllık	2.19	-2.10%	5.10%	14.15%	-21.75%	-0.09%	1.67	3.05	
Almanya 10 Yıllık	0.30	-24.18%	-14.25%	-17.31%	-81.42%	-44.67%	0.30	2.03	
Türkiye 10 Yıllık	8.16	-0.37%	0.00%	8.51%	-23.60%	3.68%	5.96	11.15	
Çin 10 Yıllık	3.53	2.41%	4.16%	1.87%		-3.73%	3.33	4.73	
Endonezya 10 Yıllık	7.52	2.27%	8.36%	6.78%	-8.90%	-4.51%	5.59	9.20	
Güney Afrika 10 Yıllık	7.72	0.32%	3.55%	6.63%	-9.71%	-1.47%	6.12	8.94	
Hindistan 10 Yıllık	7.84	0.32%	0.09%	0.78%		-2.01%	7.74	9.30	
İspanya 10 Yıllık	1.25	-3.11%	-5.82%	-16.77%	-61.90%	-22.99%	1.25	5.38	
Macaristan 10 Yıllık	3.38	2.42%	17.40%	10.82%	-42.52%	-8.87%	2.80	6.84	
Rusya 10 Yıllık	13.01	0.00%	-4.55%	1.09%	51.28%	-7.60%	6.41	16.24	
LIBOR-3ay	0.2646	0.38%	1.05%	3.32%	12.91%	3.52%	0.2511	0.2652	
LIBOR-6ay	0.3976	0.13%	4.44%	9.71%	19.76%	9.59%	0.3554	0.3976	
LIBOR-1yıl	0.6881	-0.11%	1.25%	9.40%	23.94%	9.43%	0.6119	0.6889	
EURIBOR-3ay	0.0250	-5.41%	0.00%	-2.76%	-91.03%	-57.32%	0.0214	0.0586	
EURIBOR-6ay	0.0814	-1.73%	0.00%	-10.23%	-78.19%	-44.12%	0.0814	0.1457	
EURIBOR-1yıl	0.2071	0.00%	0.00%	-9.38%	-61.51%	-29.44%	0.2071	0.2936	
Bakır	2.69	2.62%	0.24%	5.47%	-11.16%	-6.67%	2.44	2.88	
Nikel	6.51	0.55%	4.09%	-5.15%	-7.24%	-4.63%	6.14	7.04	
Petrol	58.58	-1.66%	-2.17%	0.17%	-45.67%	1.81%	45.16	62.97	
Çinko	0.92	1.18%	-1.24%	-5.94%	-2.12%	-6.27%	0.90	1.00	
Altın	1166.50	0.19%	-3.45%	-5.52%	-13.05%	-1.49%	1158.20	1307.80	
Gümüş	15.76	-0.18%	-3.97%	-5.62%	-24.54%	1.00%	15.51	18.51	
Buğday	490.75	-0.10%	-3.25%	-7.32%	-23.50%	-16.75%	481.00	603.50	
Mısır	381.50	0.00%	0.26%	-1.74%	-19.98%	-4.09%	365.75	409.50	
Pamuk	61.92	-1.64%	-4.19%	0.41%	-32.49%	2.74%	57.05	67.55	
Kahve	133.65	-2.09%	-1.07%	-19.90%	-34.29%	-19.78%	129.05	184.90	
Kakao	3000.00	-0.76%	-1.96%	7.87%	0.54%	2.77%	2669.00	3116.00	
Soya fasulyesi	988.25	0.56%	-2.64%	1.15%	-30.54%	-2.97%	955.00	1058.75	
Şeker	13.27	-1.26%	-2.71%	-8.55%	-27.17%	-8.61%	13.18	16.16	

\*9:00 değerlerine göredir.

# TSKB

## Ekonomik Arařtırmalar M¼d¼rl¼g¼

research@tskb.com.tr

MECLİSİ MEBUSAN CAD. NO 81

FINDIKLI İSTANBUL 34427, TÜRKİYE

2015 Türkiye Sınai Kalkınma Bankası A.Ş. her hakkı mahfuzdur.

Bu doküman Türkiye Sınai Kalkınma Bankası A.Ş.'nin yatırım bankacılığı faaliyetleri kapsamında, kişisel kullanıma yönelik olarak ve bilgi için hazırlanmıştır. Bu dokümana dayalı herhangi bir işlem yapılması tarafımızdan öngör¼len bir husus değildir. Belirtilen görüşler sadece bizim güncel görüşlerimizdir. Bu raporda yer alan bilgileri makul bir esasa dayalı olarak güncelleştirirken, bu konuda mevzuat, uygunluk veya diğ¼er başka nedenlerle amaca uygunluk tam olarak sağlanamamış olabilir.

Türkiye Sınai Kalkınma Bankası A.Ş. ve/veya bağılı kuruluşları veya çalışanları, burada belirtilen senetleri ihraç edenlere ait menkul kıymetlerle ilgili olarak bir pozisyon almış olabilir veya alabilir; menkul kıymetler üzerinde opsiyonları olabilir veya ilgili diğ¼er bir yatırıma girebilir; bu menkul kıymetleri ihraç eden firmalara danışmanlık yapmış, hisselerinin halka arzına aracılık veya yüklenim taahh¼d¼nde bulunmuş olabilir.

Türkiye Sınai Kalkınma Bankası A.Ş. ve/veya bağılı kuruluşları bu raporda belirtilen herhangi bir şirket için yatırım bankacılığı da dahil olmak üzere önemli tavsiyeler veya yatırım hizmetleri sağlıyor veya sağlamış olabilir.

Bu raporun ilgili olduğı yatırım fiyatı veya değ¼eri, direkt veya indirekt olarak, yatırımcıların menfaatlerine ters düşebilir. Döviz kurlarındaki herhangi bir değışmenin yatırımın değ¼eri veya fiyatı veya bu yatırımdan sağlanan gelir üzerinde olumsuz bir etkisi olabilir. Geçmişteki performans her zaman gelecekteki performansın kılavuzu olacak demek değildir. Yatırım geliri dalgalanma gösterebilir.



Türkiye Sınai Kalkınma Bankası  
www.tskb.com.tr

T: +90 212 334 50 50 F: +90 212 334 52 34

E: info@tskb.com.tr   