



Piyasalarda Bugün

10 Haziran 2015 Çarşamba

Bugün

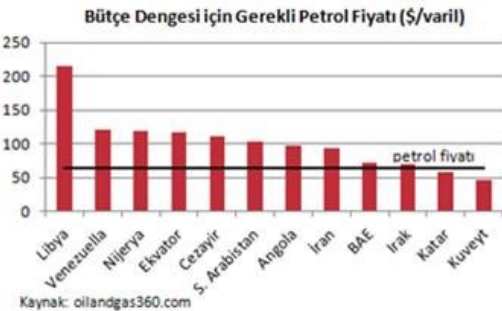
Piyasalar seçim sonuçlarına alışmış görünerek, dün pozitif tepki ile geçirdi. Dolar/TL 2,74'e geri çekilirken, BİST-100 günü %0,44 yükselişle 78.146'dan tamamladı. Tahvil faizi %10,50'den %10,29'a geriledi. Yeni günde gelişmekte olan ülke paralarındaki %0,3 civarındaki değer kazanma eğilimi dikkat çekiyor. En fazla değer kazanan kore wonu dolar karşısında %1,3 yükselişte. Bu ortamda dolar/TL 2,74'e geriliyor. Euro Bölgesinde yıllık büyümenin %1'de teyit edilmesi, Yunanistan konusundaki anlaşmazlığa rağmen, euro/dolar'ı 1,13'ün üzerine attı. Fed'ten faiz artış beklentisi, Yunanistan konusunda anlaşma olmaması, MSCI'nin Çin'i endekslerine dahil etmeyeceğini açıklamasına rağmen, Asya borsalarında yükselişler izleniyor. Petrol OPEC raporu öncesinde 65 dolara yükseldi. Siyasi haber akışının yavaşladığı ve seçim etkisinin azaldığı iç piyasalarda bugün dolar/TL'deki gerilemenin pozitif etkisi petroldeki yükselişle dengelenebilir ve açılış yataya yakın gerçekleşebilir. Gün içinde endeksin 76.500'de destek, 80.600'de direnci izlenebilir.

Bugün AKP ve HDP MKYK toplantıları gerçekleşecek.

TÜİK 2015'in ilk çeyreğinde ait büyüme verilerini 10:00'da açıklayacak. CNBCE anketine göre beklenti %1,6 (TSKB: %1,3) seviyesinde bulunuyor. Türkiye ekonomisi 2014'ün son çeyreğinde %2,6, 2014'ün tamamında %2,9 büyüme kaydetmişti. 2015'in ilke çeyreğinde sanayi üretimi %1,3 artmış, dış ticaret açığı %12,5 daralmıştı.



OPEC mayıs ayı petrol raporunu bugün açıklayacak. 5 Haziran toplantısında üretim kotasını değiştirmeyerek 30 milyon varil/gün civarında bırakan OPEC'in mayısta günlük üretiminin arka kasya 12. Ayda da üretim kotasını aşarak 31,6 milyon varil olduğu tahmin ediliyor. Haziran 2014'ten sonraki 6 ayda %58 düşükle 47 dolara gerileyen petrol fiyatı, mayıs başında 70 dolara kadar yükselse de yeniden 62 dolara geriledi. Bu fiyat seviyesinde OPEC üyelerinin çoğunun bütçe dengesini sağlayamadıkları tahmin ediliyor.

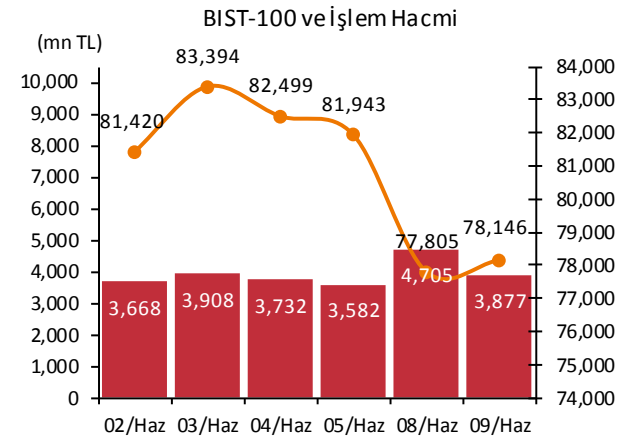


Takvim

- 10-Haz** OPEC, aylık petrol raporu
TÜİK, büyüme, 1Ç2015, bek: %1,6 (TSKB: %1,3)
- 11-Haz** TCMB, cari açık, Nis
ABD, perakende satışlar, May
- 12-Haz** EU, sanayi üretimi, Nis
ABD, ÜFE, May
Yunanistan'ın IMF'ye borç ödemesi 348mn Euro
- 15-Haz** TÜİK, tarım ÜFE, May
TÜİK, işsizlik, Mar
TCMB, özel sektör yurtdışı borcu
MB, merkezi yönetim bütçe, May

Piyasa Özeti	09-Haz	Günlük (%)	Aylık (%)
BİST-100	78,146	0.44	-7.0
BİST-30	95,330	0.13	-7.2
Dolar/TL (TCMB Alış)	2.7477	-0.78	2.3
Euro/TL (TCMB Alış)	3.0986	0.45	2.8
Euro/Dolar	1.1277	1.24	0.5
Dolar/JPY	123.72	-0.84	3.5
		En son	Önceki
Gösterge tahvil (16 Kas 2016)		10.29	9.88
Eurobond (15 Jan 2030)		167.81	168.67
Altın (\$/oz, uluslararası borsalar)		1,181.01	1,177.70
Ham petrol (\$/varil, BRENT)		65.51	63.03

TSKB Eurobondları	Kupon (%)	Fiyat	Getiri (%)
30 Ekim 2019	5.38	101.80	4.91
22 Nisan 2020	5.13	99.75	5.18



Yabancı Borsalar	Kapanış	Günlük (%)
ABD (S&P500)	2,080	0.04
Almanya (DAX)	11,001	-0.58
Fransa (CAC 40)	4,850	-0.15
Japonya (Nikkei225)	20,051	-0.22
Çin (SSEC)	5,151	1.03
Brezilya (Bovespa)	52,816	0.01
Rusya (RTSI)	944	2.20
Macaristan (BUX)	22,036	0.88

BİST Endeksler	09-Haz	Günlük (%)	Aylık (%)
BİST-100	78,146	0.44	-7.0
BİST-100 (sent)	2.84	1.23	-9.1
BİST Mali	102,390	0.86	-7.9
BİST Sınai	77,732	0.45	-6.4
BİST Hizmetler	55,808	-0.14	-5.7

BİST -100 Özet	09-Haz	08-Haz
İşlem Hacmi (mn TL)	3,877.3	4,704.6
Piyasa Değeri (milyar \$)	176.6	174.3
Halka açık (milyar \$)	59.4	58.7

En çok yükselenler	Kapanış	17.94871795
Afyon Çimento	134.00	14.5
Eczacıbaşı Yatırım	9.74	10.4
Vestel	4.00	10.2
Eczacıbaşı İlaç	2.83	8.8
Menderes Tekstil	0.50	8.7

En çok düşenler	Kapanış	Değişim (%)
Ereğli Demir Çelik	4.27	-3.2
Türk Telekom	6.92	-2.7
GSD Holding	1.46	-2.0
Emlak Konut GMYO	2.50	-1.6
Sabancı Holding	9.40	-1.6

En çok işlem görenler	Kapanış	Hacim (mn TL)
Garanti Bankası	7.96	878.22
T. Halk Bankası	11.80	340.14
İş Bankası (C)	5.32	300.96
Vakıflar Bankası	4.01	286.40
Akbank	7.47	265.77

Eurobond	Kupon (%)	Fiyat	Getiri (%)
7 Kasım 2019	7.50	115.36	3.68
15 Ocak 2030	11.88	167.81	5.19
14 Şubat 2034	8.00	128.33	5.54

VOB	Uzl. Fiyatı	Günlük (%)	Hacim (TL)
BİST30			
Haz-15	95.975	0.29	1,488,760,030
Ağu-15	97.575	0.23	13,735,515
Dolar			
May-15	3.2611	0.38	584,439
Haz-15	2.7744	-0.37	446,784,792

Gündem

TÜİK verilerine göre mayısta TÜFE'ye göre reelleştirilmiş olarak euro %2,55, BİST-100 %1,63, tahvil %0,12 getiri sağlarken, dolar %0,7, altın %0,89 kaybettirdi.

Seçim sonrasında AKP hükümeti Cumhurbaşkanına istifasını sundu. Cumhurbaşkanı yeni hükümet kuruluncaya kadar göreve devam etmelerini istedi.

Gümrük ve Ticaret Bakanlığı verilerine göre mayısta ihracat %17,8 düşüştü, 11,06 milyar dolar, ithalat %14,4 düşüştü 17,88 milyar dolar oldu. Buna göre dış ticaret açığı %8,04 düşüştü 6,8 milyar dolara geriledi.

Merkez Bankası dolar cinsi tutulan zorunlu karşılıklara, rezerv opsiyonlarına ve serbest hesaplara uyguladığı faiz oranını %0,14'ten %0,15'e yükseltti.

Euro Bölgesinin ilk çeyrekte%1 olarak açıklanan yıllık büyüme verisi teyit edildi.

Döviz kurlarındaki yükseliş nedeniyle benzin fiyatına 15 kuruş zam yapıldı.

Yunanistan hükümeti uluslararası kreditor temsilcilerine sunduğu yeni reform taslağını sundu. Avrupa Birliği yetkilileri, Yunanistan'ın sunduğu reform paketini mali yardım amacıyla Atina'ya nakit akışını sağlayacak bir anlaşma için yetersiz bulunduğunu açıkladı.

Şirket ve Sektör Haberleri

TSKB (TSKB); 8 Haziranda 0,79 - 0,80 fiyat aralığından 428.675 adet İş Finansal Kiralama hissesi olarak şirket sermayesindeki payını %29,24'ten %29,32'ye yükseltti.

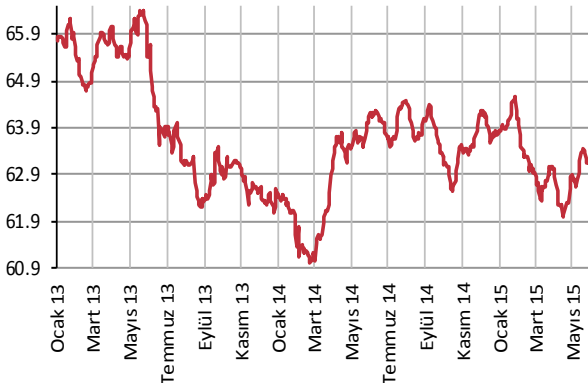
Ulusoy Elektrik (ULUSE); Endonezya'da, Hava Yalıtımlı Modüler Hücre üretilmesine yönelik olarak "PT Ulusoy Electric Industry" şirketi 500.000 dolar sermaye ile kuruldu. Söz konusu üretim, Jakarta Organize Sanayi Bölgesinde 4.000 metrekare kapalı alanda gerçekleştirilecek.

Tofaş Oto (TOASO); fabrikada bazı işçilerin eylemleri nedeniyle üretim faaliyetlerine geçici olarak ara verildiğini duyurdu.

Otomotiv sektörü; OSD verilerine göre mayısta otomotiv üretimi geçen yılın aynı ayına göre %13 88.069 adede gerilerken, toplam satışlar %38 artışla 85.154 adede yükseldi. Ocak-mayıs döneminde sektörün üretimi %19 artışla 543.213 adet, satışlar %51 artışla 364.960 adet oldu.

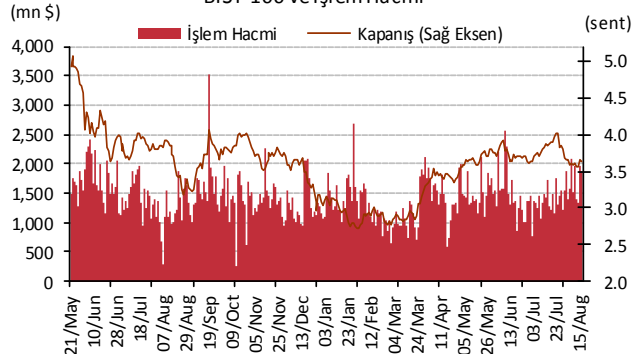
Pegasus (PGSUS); gelir ve gider dengesindeki kur kaynaklı kayıpları azaltmak için Temmuz ayından itibaren Türkiye çıkışı dış hat uçuşlarında dolara endeksli fiyat uygulamasına geçeceğini açıkladı.

Yabancı Takası (%)



Kaynak : Matriks

BİST-100 ve İşlem Hacmi



TSKB

Ekonomik Arařtırmalar M¼d¼rl¼g¼

research@tskb.com.tr

MECLİSİ MEBUSAN CAD. NO 81

FINDIKLI İSTANBUL 34427, TÜRKİYE

tel: (90) 212 334 50 50 faks: (90) 212 334 52 34

2015 Türkiye Sınai Kalkınma Bankası A.Ş. her hakkı mahfuzdur.

Bu doküman Türkiye Sınai Kalkınma Bankası A.Ş.'nin yatırım bankacılığı faaliyetleri kapsamında, kişisel kullanıma yönelik olarak ve bilgi için hazırlanmıştır. Bu dokümana dayalı herhangi bir işlem yapılması tarafımızdan öngör¼len bir husus değildir. Belirtilen görüşler sadece bizim güncel görüşlerimizdir. Bu raporda yer alan bilgileri makul bir esasa dayalı olarak güncelleştirirken, bu konuda mevzuat, uygunluk veya diğere başka nedenlerle amaca uygunluk tam olarak sağlanamamış olabilir.

Türkiye Sınai Kalkınma Bankası A.Ş. ve/veya bağılı kuruluşları veya çalışanları, burada belirtilen senetleri ihraç edenlere ait menkul kıymetlerle ilgili olarak bir pozisyon almış olabilir veya alabilir; menkul kıymetler üzerinde opsiyonları olabilir veya ilgili diğere bir yatırıma girebilir; bu menkul kıymetleri ihraç eden firmalara danışmanlık yapmış, hisselerinin halka arzına aracılık veya yüklenim taahhüdünde bulunmuş olabilir.

Türkiye Sınai Kalkınma Bankası A.Ş. ve/veya bağılı kuruluşları bu raporda belirtilen herhangi bir şirket için yatırım bankacılığı da dahil olmak üzere önemli tavsiyeler veya yatırım hizmetleri sağlıyor veya sağlamış olabilir.

Bu raporun ilgili olduğı yatırım fiyatı veya değeri, direkt veya indirekt olarak, yatırımcıların menfaatlerine ters düşebilir. Döviz kurlarındaki herhangi bir değışmenin yatırımın değeri veya fiyatı veya bu yatırımdan sağlanan gelir üzerinde olumsuz bir etkisi olabilir. Geçmişteki performans her zaman gelecekteki performansın kılavuzu olacak demek değildir. Yatırım geliri dalgalanma gösterebilir.

Bu rapor kamuya açık bilgilere dayalıdır. Doğru veya tamam olmayan hiçbir beyan yapılmamıştır. Bu rapor söz konusu menkul kıymetlerin alınması veya satılması için bir teklif, yorum ya da yatırım tavsiyesi değildir veya bu menkul kıymetlerin alınıp satılmasına yönelik bir teklif için de bir istek veya zorlama değildir. Türkiye Sınai Kalkınma Bankası A.Ş. ve kendisiyle bağlantılı olan diğere bahsedilen şirketlerin menkul kıymetleriyle ilgili pozisyon alabilirler veya bu menkul kıymetlerle ilgili işlem yapabilirler, ayrıca bu şirketler için yatırım bankacılığı hizmetleri de verebilirler.

Herhangi bir yatırım kararı yatırımcının tamamıyla kendi kişisel seçimine dayanmalıdır. Bu rapordaki bilgiler herhangi bir yatırım tavsiyesi olmayıp, raporda yer alan firmalara yatırım yapılmasından ötürü Türkiye Sınai Kalkınma Bankası A.Ş. hiç bir sorumluluk kabul etmez.

Burada yer alan yatırım bilgi, yorum ve tavsiyeleri yatırım danışmanlığı kapsamında değildir. Yatırım danışmanlığı hizmeti, yetkili kuruluşlar tarafından kişilerin risk ve getiri tercihleri dikkate alınarak kişiye özel sunulmaktadır. Burada yer alan yorum ve tavsiyeler ise genel niteliktedir. Bu tavsiyeler mali durumunuz ile risk ve getiri tercihlerinize uygun olmayabilir. Bu nedenle, sadece burada yer alan bilgilere dayanarak yatırım kararı verilmesi beklentilerinize uygun sonuçlar doğurmayabilir.



Türkiye Sınai Kalkınma Bankası
www.tskb.com.tr

T: +90 212 334 50 50 F: +90 212 334 52 34

E: info@tskb.com.tr   