



Piyasalarda Bugün

12 Mayıs 2015 Salı

Bugün

Haftanın ilk işlem gününde hisse senetlerinde pozitif seyir oluştu. Geçen hafta hisse senetlerindeki pozitif seyre direnen tahvil faizinin yeniden %10'un altına gerilemesi, Hazine ihalelerinin başarılı geçmesi ve dolar/TL'nin 2,68'in altına gerilemesi etkili oldu. Bu performansı ile iç piyasalar diğer gelişen ülkelerden pozitif ayrıştı. Dolar endeksinin 95'e yükselmesiyle, gelişen ülkelerin paralarında değer kaybı olurken, borsalarda düşüşler oluştu. BIST-100 günü %0,82 yükselişle 84.753 seviyesinden tamamladı. Yeni günde Asya borsalarında ve Almanya vadelilerinde kar realizasyonu izleniyor. Yurtdışı basında yer alan OPEC raporunda düşük petrol tahmini, Yemen'de ateşkes bugün petrolü 65 doların altına çekti. Euro/dolar 1,1170'te yatay seyir izliyor. Gündemde yoğun bir veri akışı olmasına rağmen, Yunanistan hariç piyasa dinamiklerine etki oluşmuyor. İç piyasada faizdeki düşüş hisselerdeki yükselişi desteklerken, bugün faiz ve döviz izlenecek. Sabah dolar/TL 2,69'un üzerinde. Endekste 85.000'de gün içi direnç oluşturma eğilimi izleniyor. Bugün yatay açılış bekliyoruz. Destekler 83.500 ve 82.300'de bulunuyor.

Gündem

Hazine dün düzenlediği 5 Şubat 2020 vadeli 5 yıllık sabit kuponlu tahvil ihalesinde %9,61 ortalama faizle 970mn lira, 16 Nisan 2025 vadeli 10 yıllık TÜFE'ye endeksli tahvil ihalesinde 97.486 lira fiyatla 686mn liralık satış yaptı. İki ihaleye ROT ve kamu dahil toplam borçlanma 3,8 milyar lira oldu.

İngiltere Merkez Bankası politika faizini %0,5'te tutarken, varlık alım programı büyüklüğünü 375 milyar sterlinde bıraktı.

IMF Türkiye, Ortadoğu Avrupa Bölgesi ve Baltık ülkelerinde büyümenin güçlü kalmasının beklendiğini açıkladı. IMF'nin raporunda göre ucuz petrol ve Euro Bölgesinde iyileşmenin güçlenmesinin Türkiye'de büyümenin güçlü kalmasını desteklediği vurgulandı.

Avrupa Birliği ile Gümrük Birliği Anlaşmasının güncellenmesine dair muhtabakat zaptı bugün Ekonomi Bakanı Nihat Zeybekçi tarafından Brüksel'de imzalanacak. Anlaşmaya varılan konular: Türkiye'nin karar alma mekanizmalarında mutlaka yer alması, AB'nin üçüncü ülkelerle imzalayacağı serbest ticaret anlaşmalarına Türkiye'nin otomatik olarak taraf olması, Türkiye'nin Gümrük Birliği kapsamındaki ürünlerinin AB içinde serbest dolaşımının önündeki engellerin ve kotaların kaldırılması, AB ile Gümrük Birliği kapsamında 1996 yılında kapsam dışında bırakılan hizmetler, kamu alımları ve tarımın görüşmelere dahil edilmesi.

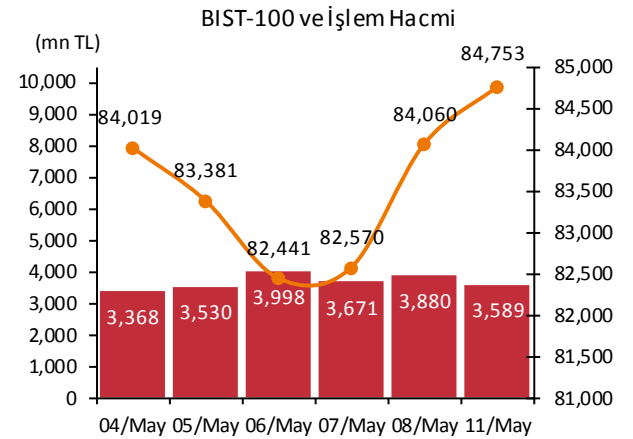
S&P Türkiye Baş Analisti Gill, Türkiye'de enflasyonun 2016'da %6,4'e gerilemesini ve orta vadede %6,0-6,5'ta kalmasını öngördüklerini açıkladı. Gill Fed'in politika duruşundan çıkmaya başlaması ile Türkiye'de kurda oynaklık bekleminin gerçekçi olduğunu düşündüğünü söyledi.

Takvim

12-May OPEC, aylık petrol raporu
TCMB, cari açık, Mar
İhale:2 yıllık sabit kup tahvil,vade: 16 Kas 2016
İhale:7 yıllık değiş faizli tahvil,vade: 20 Nis 2022
İhale:10 yıllık sabit kuponlu , vade: 12Mar 2025
Yunanistan'ın borç ödemesi, 800mn Euro

13-May EU,sanayi üretimi, Mar
EU, büyüme, 1Ç2015
İtfa: 9.5 mlr TL (9.4mlr TL piyasaya)
ABD, perakende satışlar, Nis

Piyasa Özeti	11-May	Günlük (%)	Aylık (%)
BİST-100	84,753	0.82	2.5
BİST-30	103,500	0.76	2.6
Dolar/TL (TCMB Alış)	2.6949	0.33	2.7
Euro/TL (TCMB Alış)	3.0082	-0.18	8.1
Euro/Dolar	1.1163	-0.51	5.2
Dolar/JPY	119.42	-0.10	-0.4
		En son	Önceki
Gösterge tahvil (16 Kas 2016)		10.31	10.27
Eurobond (15 Jan 2030)		173.98	173.38
Altın (\$/oz, uluslararası borsalar)		1,181.80	1,188.00
Ham petrol (\$/varil, BRENT)		64.80	67.68
TSKB Eurobondları	Kupon (%)	Fiyat	Getiri (%)
30 Ekim 2019	5.38	102.55	4.73
22 Nisan 2020	5.13	99.98	5.13



Yabancı Borsalar	Kapanış	Günlük (%)
ABD (S&P500)	2,105	-0.51
Almanya (DAX)	11,673	-0.31
Fransa (CAC 40)	5,028	-1.23
Japonya (Nikkei225)	19,625	1.27
Çin (SSEC)	4,392	4.42
Brezilya (Bovespa)	57,197	0.08
Rusya (RTSI)	1,060	0.00
Macaristan (BUX)	22,714	-0.13

BİST Endeksler	11-May	Günlük (%)	Aylık (%)
BİST-100	84,753	0.82	2.5
BİST-100 (sent)	3.14	0.49	-0.1
BİST Mali	112,013	0.77	2.2
BİST Sınai	83,632	0.73	2.7
BİST Hizmetler	59,697	0.85	3.1

BİST-100 Özet	11-May	08-May
İşlem Hacmi (mn TL)	3,588.9	3,879.9
Piyasa Değeri (milyar \$)	194.8	193.8
Halka açık (milyar \$)	65.7	65.4

En çok yükselenler	Kapanış	17.94871795
Eczacıbaşı Yatırım	11.20	9.3
Fenerbahçe Futbol	40.40	7.0
Eczacıbaşı İlaç	2.80	5.7
Hürriyet Gzt.	0.78	5.4
Alarko GMYO	25.10	4.8

En çok düşenler	Kapanış	Değişim (%)
Global Yat. Holding	2.38	-9.8
Anadolu Isuzu	22.05	-3.9
Beşiktaş Futbol Yat.	2.27	-2.6
Alkim Kimya	13.60	-2.5
Odaş Elektrik	9.16	-2.0

En çok işlem görenler	Kapanış	Hacim (mn TL)
Garanti Bankası	8.66	803.96
Vakıflar Bankası	4.83	270.66
Türk Hava Yolları	9.13	240.23
T. Halk Bankası	13.90	233.49
Akbank	8.00	196.13

Eurobond	Kupon (%)	Fiyat	Getiri (%)
7 Kasım 2019	7.50	117.00	3.38
15 Ocak 2030	11.88	173.98	4.79
14 Şubat 2034	8.00	134.41	5.12

VOB	Uzl. Fiyatı	Günlük (%)	Hacim (TL)
BİST30			
Haz-15	103.800	0.22	1,587,866,595
Ağu-15	105.375	0.31	4,416,713
Dolar			
May-15	3.1902	-0.46	47,853
Haz-15	2.7036	-0.06	14,900,234

OPEC'in bugün açıklanacak raporunda petrol fiyatının en az 2025 yılına kadar 100 doların altında seyredeceğinin yazılması bekleniyor. Raporla gelecek 10 yıla ait ortalama fiyat beklentisinin çeşitli senaryolara göre 40 ile 76 dolar arasında değiştiği belirtiliyor.

Yunanistan Maliye Bakanlığı 750 milyon Euro'luk ödeme talimatını itfa tarihinden bir gün önce verdiğini açıkladı. Öte yandan Brüksel'de devam eden Euro Bölgesi maliye bakanları toplantısında Yunanistan ile müzakerelerde ilerleme kaydedildiğini açıklandı. Muhtemel bir anlaşmanın mayıs sonuna kadar sağlanması, haziran sonuna kadar ülkelerin parlamentolarında onaylanması gerekiyor.

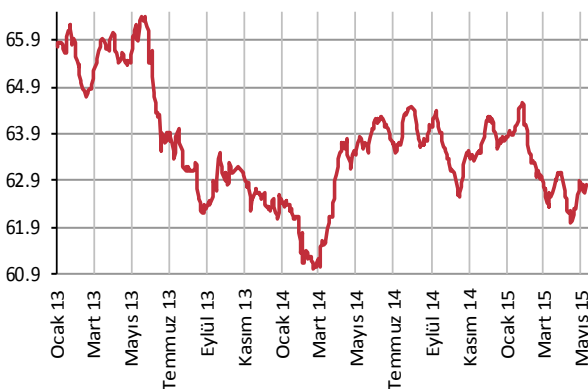
Şirket ve Sektör Haberleri

Finans Finansal Kiralama (FFKRL); Uluslararası Finans Kurumu (IFC) ile Türkiye 'de KOBİ'lerin enerji verimliliğini artırıcı projeleri ve sürdürülebilir enerji projelerinin finansmanı için, 60 milyon dolar karşılığı uzun vadeli kredi anlaşması imzaladı.

Sarkuysan (SARKY); ödenmiş sermayesini %25 bedelsiz olarak 100mn liradan 125mn liraya yükseltme kararı aldı.

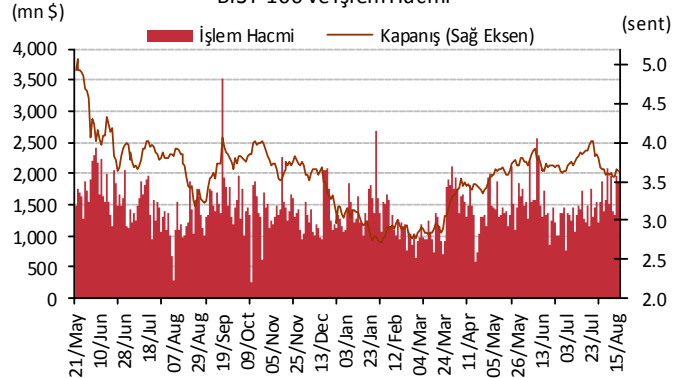
Kordsa (KORDS); 2015 yılında net satışlarında %10-20 arası satış büyümesi, %25-35 FVAÖK büyümesi kaydetmeyi beklediğini açıkladı.

Yabancı Takası (%)



Kaynak : Matriks

BİST-100 ve İşlem Hacmi



Merkez Bankaları Faiz Oranları									
TR	7.50%	EU	0.05%	UK	0.50%	SA	5.75%	RUS	12.50%
USD	0-0.25%	JPY	0-0.10%	CHF	-1.25 - -0.25%	BR	13.25%	CN	5.10%
12/05/2015									
	Son	Günlük	Haftalık	Aylık	Yıllık	Yılbaşından beri	Yılbaşından Beri		
							min	max	
USDTL	2.6942	-0.07%	-0.71%	2.50%	29.47%	15.58%	2.2728	2.7433	
EURTL	3.0063	-0.49%	-0.64%	7.81%	4.98%	6.46%	2.6065	3.0911	
SEPET	2.8503	-0.29%	-0.68%	5.24%	15.29%	10.58%	2.4610	2.8980	
EURUSD	1.1156	-0.43%	0.08%	5.20%	-18.91%	-7.85%	1.0463	1.2108	
USDJPY	120.10	0.28%	-0.03%	-0.07%	17.59%	0.32%	115.85	122.02	
EURJPY	133.98	-0.14%	0.06%	5.12%	-4.65%	-7.56%	126.10	145.33	
GBPUSD	1.5586	0.83%	3.08%	6.51%	-7.61%	0.02%	1.4566	1.5593	
AUDUSD	0.7890	-0.53%	0.68%	2.71%	-15.73%	-3.55%	0.7533	0.8295	
USDCHF	0.9344	0.35%	0.07%	-4.58%	5.24%	-5.95%	0.8221	1.0294	
NZDUSD	0.7339	-2.04%	-2.57%	-2.56%	-14.85%	-5.90%	0.7177	0.7891	
DXY	95.01	0.23%	-0.49%	-4.36%	18.91%	5.25%	90.27	100.39	
CNY(Çin)	6.2090	0.00%	0.02%	-0.10%	-0.51%	-0.09%	6.1295	6.2877	
HUF(Macar)	273.46	1.29%	0.43%	-2.44%	23.87%	4.75%	258.15	292.32	
PLN(Polonya)	3.6593	1.51%	1.22%	-3.61%	20.40%	3.33%	3.5325	3.9685	
RUB(Rusya)	51.4200	0.87%	-1.46%	-4.04%	46.81%	-11.42%	48.8500	71.9874	
ZAR(G. Afrika)	12.0801	1.30%	0.14%	0.83%	16.63%	4.63%	11.2585	12.5264	
BRL(Brezilya)	3.0620	2.91%	-0.79%	-0.69%	38.27%	15.20%	2.5547	3.3155	
	Son	Günlük	Haftalık	Aylık	Yıllık	Yılbaşından beri	Yılbaşından Beri		
							min	max	
DJI	18,105	-0.47%	0.19%	0.26%	8.44%	1.58%	17,038	18,289	
S&P500	2,105	-0.51%	-0.43%	0.16%	11.00%	2.26%	1,981	2,126	
NASDAQ (Comp)	4,994	-0.20%	-0.47%	-0.05%	20.51%	5.44%	4,563	5,120	
DAX	11,673	-0.31%	0.46%	-5.67%	20.31%	19.05%	9,383	12,391	
CAC40	5,028	-1.23%	-1.06%	-4.06%	11.89%	17.67%	4,076	5,284	
NIKKEI25	19,608	-0.07%	0.39%	-1.52%	36.10%	12.36%	16,593	20,252	
VIX	13.85	7.70%	7.78%	10.10%	13.25%	-27.86%	12.10	23.43	
BIST100	84,753	0.82%	0.87%	2.55%	11.61%	-1.13%	76,642	91,806	
BOVESPA(Brezilya)	57,197	0.08%	-0.27%	5.50%	5.82%	14.38%	46,484	58,575	
SHCOMP(Çin)	4,392	2.33%	1.09%	7.24%	114.64%	35.77%	3,049	4,572	
SENSEX(Hindistan)*	27,047	-1.55%	-1.81%	-6.37%	12.85%	-2.95%	26,424	30,025	
	Son	Günlük	Haftalık	Aylık	Yıllık	Yılbaşından beri	Yılbaşından Beri		
							min	max	
ABD 10 Yıllık	2.30	7.97%	7.27%	18.84%	-13.90%	5.21%	1.67	3.05	
Almanya 10 Yıllık	0.62	21.26%	40.96%	313.42%	-56.62%	13.24%	0.07	2.03	
Türkiye 10 Yıllık	9.05	-1.31%	-1.09%	11.18%	-3.83%	14.99%	5.96	11.15	
Çin 10 Yıllık	3.45	0.70%	1.41%	8.05%	-6.02%	-6.02%	3.33	4.73	
Endonezya 10 Yıllık	8.21	0.35%	5.06%	12.85%	1.22%	4.29%	5.59	9.20	
Güney Afrika 10 Yıllık	7.96	1.92%	0.95%	4.74%	-2.27%	1.53%	6.12	8.94	
Hindistan 10 Yıllık	8.04	0.25%	1.37%	2.06%	0.46%	0.46%	7.74	9.30	
İspanya 10 Yıllık	1.74	3.76%	14.34%	41.76%	-40.68%	7.42%	1.15	5.38	
Macaristan 10 Yıllık	3.76	2.74%	5.63%	14.66%	-26.80%	1.24%	2.80	6.84	
Rusya 10 Yıllık	10.60	0.00%	-0.75%	-4.25%	18.83%	-24.72%	6.41	16.24	
LIBOR-3ay	0.2799	0.36%	0.04%	1.43%	24.32%	9.49%	0.2511	0.2799	
LIBOR-6ay	0.4143	-0.12%	0.82%	2.69%	28.49%	14.18%	0.3554	0.4164	
LIBOR-1yıl	0.7326	-0.48%	2.09%	5.51%	36.25%	16.51%	0.6119	0.7361	
EURIBOR-3ay	-0.0164	-4.14%	109.03%	-355.52%	-105.39%	-128.05%	-0.0171	0.0586	
EURIBOR-6ay	0.0536	-1.33%	-7.41%	-19.36%	-86.33%	-63.24%	0.0529	0.1457	
EURIBOR-1yıl	0.1729	0.00%	-2.42%	-9.02%	-68.67%	-41.12%	0.1729	0.2936	
Bakır	2.89	-0.36%	0.13%	4.85%	-8.07%	0.29%	2.44	2.93	
Nikel	6.41	-0.52%	2.57%	11.94%	-32.32%	-6.19%	5.51	7.04	
Petrol	64.76	-0.96%	-2.20%	11.73%	-40.25%	12.55%	45.16	69.59	
Çinko	1.05	-2.12%	-1.92%	5.34%	11.93%	7.59%	0.89	1.10	
Altın	1183.00	-0.50%	-0.32%	-1.79%	-8.69%	-0.09%	1141.60	1307.80	
Gümüş	16.31	-0.92%	-0.77%	-0.42%	-16.34%	4.58%	15.26	18.51	
Buğday	479.00	-0.26%	1.54%	-7.71%	-32.80%	-18.74%	460.00	603.50	
Mısır	359.00	-0.83%	0.00%	-4.39%	-28.06%	-9.74%	355.75	409.50	
Pamuk	65.49	-1.00%	-1.52%	1.14%	-28.41%	8.66%	57.05	68.13	
Kahve	134.35	-0.22%	1.09%	-0.56%	-29.01%	-19.36%	128.75	184.90	
Kakao	3000.00	1.69%	3.99%	7.68%	4.31%	2.77%	2669.00	3116.00	
Soya fasulyesi	971.50	-0.94%	-0.69%	1.89%	-33.93%	-4.61%	944.50	1058.75	
Şeker	13.48	0.45%	7.75%	5.07%	-22.04%	-7.16%	11.91	16.16	

*9:00 değerlerine göre dir.

TSKB

Ekonomik Arařtırmalar M¼d¼rl¼g¼

research@tskb.com.tr

MECLİSİ MEBUSAN CAD. NO 81

FINDIKLI İSTANBUL 34427, TÜRKİYE

2015 Türkiye Sınai Kalkınma Bankası A.Ş. her hakkı mahfuzdur.

Bu doküman Türkiye Sınai Kalkınma Bankası A.Ş.'nin yatırım bankacılığı faaliyetleri kapsamında, kişisel kullanıma yönelik olarak ve bilgi için hazırlanmıştır. Bu dokümana dayalı herhangi bir işlem yapılması tarafımızdan öngör¼len bir husus değildir. Belirtilen görüşler sadece bizim güncel görüşlerimizdir. Bu raporda yer alan bilgileri makul bir esasa dayalı olarak güncelleştirirken, bu konuda mevzuat, uygunluk veya diğ¼er başka nedenlerle amaca uygunluk tam olarak sağlanamamış olabilir.

Türkiye Sınai Kalkınma Bankası A.Ş. ve/veya bağılı kuruluşları veya çalışanları, burada belirtilen senetleri ihraç edenlere ait menkul kıymetlerle ilgili olarak bir pozisyon almış olabilir veya alabilir; menkul kıymetler üzerinde opsiyonları olabilir veya ilgili diğ¼er bir yatırıma girebilir; bu menkul kıymetleri ihraç eden firmalara danışmanlık yapmış, hisselerinin halka arzına aracılık veya yüklenim taahh¼d¼nde bulunmuş olabilir.

Türkiye Sınai Kalkınma Bankası A.Ş. ve/veya bağılı kuruluşları bu raporda belirtilen herhangi bir şirket için yatırım bankacılığı da dahil olmak üzere önemli tavsiyeler veya yatırım hizmetleri sağlıyor veya sağlamış olabilir.

Bu raporun ilgili olduğı yatırım fiyatı veya değ¼eri, direkt veya indirekt olarak, yatırımcıların menfaatlerine ters düşebilir. Döviz kurlarındaki herhangi bir değışmenin yatırımın değ¼eri veya fiyatı veya bu yatırımdan sağlanan gelir üzerinde olumsuz bir etkisi olabilir. Geçmişteki performans her zaman gelecekteki performansın kılavuzu olacak demek değildir. Yatırım geliri dalgalanma gösterebilir.

Bu rapor kamuya açık bilgilere dayalıdır. Doğru veya tamam olmayan hiçbir beyan yapılmamıştır. Bu rapor söz konusu menkul kıymetlerin alınması veya satılması için bir teklif, yorum ya da yatırım tavsiyesi değildir veya bu menkul kıymetlerin alınıp satılmasına yönelik bir teklif için de bir istek veya zorlama değildir. Türkiye Sınai Kalkınma Bankası A.Ş. ve kendisiyle bağlantılı olan diğ¼erleri bahsedilen şirketlerin menkul kıymetleriyle ilgili pozisyon alabilirler veya bu menkul kıymetlerle ilgili işlem yapabilirler, ayrıca bu şirketler için yatırım bankacılığı hizmetleri de verebilirler.

Herhangi bir yatırım kararı yatırımcının tamamıyla kendi kişisel seçimine dayanmalıdır. Bu rapordaki bilgiler herhangi bir yatırım tavsiyesi olmayıp, raporda yer alan firmalara yatırım yapılmasından ötür¼ Türkiye Sınai Kalkınma Bankası A.Ş. hiç bir sorumluluk kabul etmez.



Türkiye Sınai Kalkınma Bankası
www.tskb.com.tr

T: +90 212 334 50 50 F: +90 212 334 52 34

E: info@tskb.com.tr

