



Piyasalarda Bugün

12 Mayıs 2016 Perşembe

Bugün

ABD’de haftalık petrol stoklarının düşük çıkması ve EIA’nın tüketim tahminlerini yukarı çekmesi petrolü sürpriz bir şekilde 47 doların üzerine atmasını sağladıysa da, petroldeki yükseliş ABD borsalarında %1 civarında düşüş getirdi. Hisselerdeki düşüşle dolarda oluşan değer kaybı dolar endeksini 93,9’a düşürdü. Bu sabah Asya borsalarında karışık seyirler izlenirken, trendin aşağı ve yukarı kırılma olasılıklarının dengeli olduğu düşünülen ABD vadeli hafifçe arttı. İngiltere Merkez Bankası’nın 14:00’te açıklanacak kararı öncesinde euro/dolar yatay 1,14 seviyesinde. Önemli bir gündem maddesinin olmadığı dün BIST-100 endeksi dolar/TL’nin 2,95’in üzerine yükselmesiyle %1’e ulaşan kayıplarını telafi ederek %0,29 yükselişle 79.028 seviyesinden kapandı. Bankacılık endeksi %0,71 yükseldi. Bu sabah yurtdışında dolarda değer kaybına rağmen, AB tarafından gelen vize konusundaki olumsuz açıklamalar ve 22 Mayıs’a kadar oluşan siyasi belirsizlik yeniden dolar/TL’yi 2,96’ya yaklaştırdı. BIST-100’de satıcı bir görünüm oluşacağını tahmin etmekle birlikte, dar bantta sıkışıklığının devam edeceğini tahmin ediyoruz. Destek 78.500 ve 78.800’de izlenebilir.

Gündem

Avrupa İmar ve Kalkınma Bankası (EBRD) faaliyet gösterdiği 36 ülkede ekonomik büyümenin bu yıl beş yıldan beri ilk defa hızlanarak %0,5’ten %1,4’e çıkacağını, Türkiye’nin ise bu yıl %3,2 büyüyeceğini tahmin ettiğini açıkladı.

Başbakan Yardımcısı Mehmet Şimşek, faizsiz finans sisteminde likidite ve altyapı yatırımlarının finansmanını sağlayacak bir banka görevini görecek olan Megabank’ın Türkiye’de kurulması için İslam Kalkınma Bankası ile bir süredir temasta olduklarını belirterek, kurulacak bankanın güçlü bir sermaye ile başlamasını planladıklarını söyledi. Endonezya’nın Megabank için 300 milyon dolar sermaye taahhüt ettiğini vurgulayan Şimşek, Türkiye’de kurulması planlanan banka için daha yüksek bir sermaye taahhüt edildiğini belirtti.

İngiltere’de sanayi üretimi martta önceki aya göre %0,3 ile beklentini altında arttı. Piyasa beklentisi %0,5 artış yönündeydi.

Energy Information Administration (EIA) 2015 için açıkladığı tüketim tahminlerini Çin ve Hindistan’daki yukarı revizyonlar nedeniyle 0,1mn varil/gün yükselterek 1,4mn varil/gün’e yükseltti. EIA’ya göre tüketim önceki tahminlere göre daha yüksek 2016’da 1,4mn varil/gün, 2017’de 1,5mn varil/gün artacak.

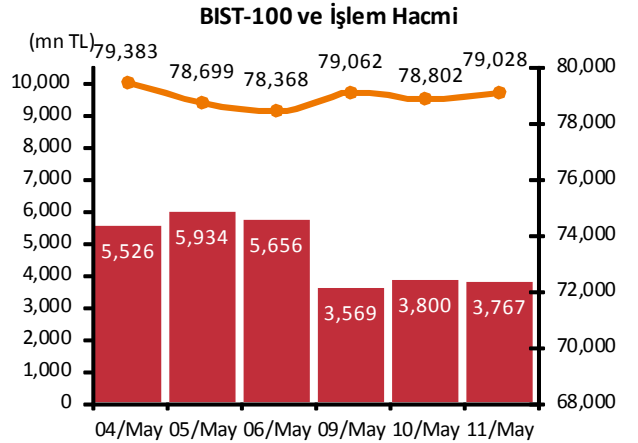
AB, Türkiye ile vize görüşmelerini ‘tüm kriterler yerine getirilene kadar’ askıya aldı.

Brezilya Cumhurbaşkanı Dilma Rousseff’in azledilmesine ilişkin Senato oylamasının bugün yapılması bekleniyor.

Takvim

- 12-May** İngiltere MB toplantısı
İngiltere MB, enflasyon raporu
TCMB, özel sektör yurtdışı borcu
Fed, George konuşması
- 13-May** Euro B. Büyüme, 1Ç, ilk tahmin
ABD, ÜFE
ABD, perakende satışlar, Nis
- 16-May** TÜİK, tarım ÜFE, Nis
TÜİK, işsizlik, Şub
Almanya tatil
Maliye B. Merkezi yönetim bütçe, Nis
- 17-May** ABD, TÜFE, Ara
İhale: 5 yıllık sabit kuponlu
Vade: 17 Şub 2021
- 18-May** TCMB Beklenti Anketi, May

Piyasa Özeti	11-May	Günlük (%)	Aylık (%)
BİST-100	79,028	0.29	-5.9
BİST-30	96,836	0.27	-5.9
Dolar/TL (TCMB Alış)	2.9623	0.83	4.5
Euro/TL (TCMB Alış)	3.3750	0.94	4.6
Euro/Dolar	1.1393	0.11	0.0
Dolar/JPY	108.23	-0.31	0.5
		En son	Önceki
Gösterge tahvil (14 Haz 2017)		9.80	9.81
Eurobond (15 Jan 2030)		169.26	169.06
Altın (\$/oz, uluslararası borsalar)		1,272.10	1,273.80
Ham petrol (\$/varil, BRENT)		47.71	45.54



Yabancı Borsalar	Kapanış	Günlük (%)
ABD (S&P500)	2,064	-0.96
Almanya (DAX)	9,975	-0.70
Fransa (CAC 40)	4,317	-0.50
Japonya (Nikkei225)	16,646	0.44
Çin (SSEC)	2,829	-0.89
Brezilya (Bovespa)	52,764	-0.58
Rusya (RTSI)	927	3.33
Macaristan (BUX)	26,900	1.04

BİST Endeksler	11-May	Günlük (%)	Aylık (%)
BİST-100	79,028	0.29	-5.9
BİST-100 (sent)	2.67	-0.54	-10.0
BİST Mali	102,045	0.59	-5.8
BİST Sınai	82,044	0.63	-4.9
BİST Hizmetler	56,585	-0.97	-6.5

BİST -100 Özet	11-May	10-May
İşlem Hacmi (mn TL)	3,767.5	3,799.8
Piyasa Değeri (milyar \$)	170.0	171.0
Halka açık (milyar \$)	56.3	56.6

En çok yükselenler	Kapanış	Değişim (%)
Soda Sanayii	4.76	6.0
Trakya Cam	2.12	5.5
Tekfen Holding	6.91	5.3
Alcatel Lucent Teletaş	6.14	5.1
Beşiktaş Futbol Yat.	5.00	4.8

En çok düşenler	Kapanış	Değişim (%)
Global Yat. Holding	1.61	-5.3
Galatasaray Sportif	22.00	-3.8
Aksa Enerji	2.64	-3.6
Ege Endüstri	279.50	-2.8
Turkcell	10.89	-2.8

En çok işlem görenler	Kapanış	Hacim (mn TL)
Garanti Bankası	7.58	956.80
Türk Hava Yolları	6.62	304.76
Beşiktaş Futbol Yat.	5.00	269.40
Akbank	7.73	206.58
T. Halk Bankası	9.55	175.85

Eurobond	Kupon (%)	Fiyat	Getiri (%)
7 Kasım 2019	7.50	114.13	3.17
15 Ocak 2030	11.88	170.10	4.81
14 Şubat 2034	8.00	130.18	5.34

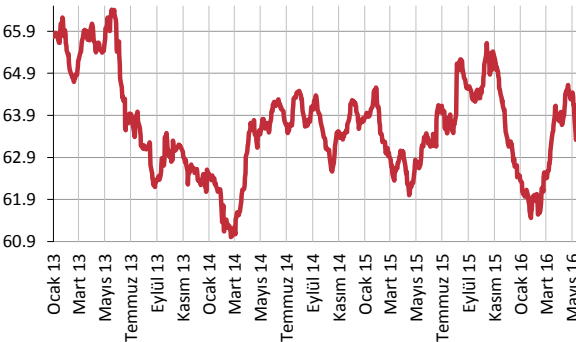
VOB	Uzl. Fiyatı	Günlük (%)	Hacim (TL)
BİST30			
Haz-16	97.400	0.18	1,538,577,025
Ağu-16	98.775	0.13	22,908,713
Dolar			
May-16	2.9714	0.50	165,025,552
Haz-16	2.9956	0.49	407,668,454

Şirket ve Sektör Haberleri

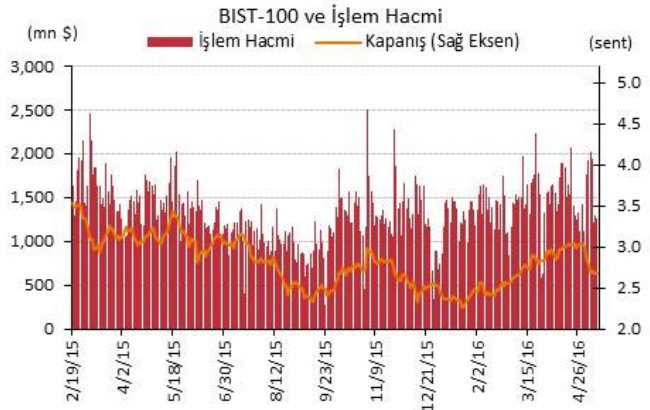
Sigorta sektörü; Türkiye Sigorta Birliği (TSB) Başkanı Ramazan Ülger, yılsonunda sektörde prim üretiminin trafik sigortası ve TARSİM kaynaklı olarak %20 artmasını, bu yıl yasada yapılan değişikliklerin ardından geçen yıl şirketlerin bilançolarını eritme boyutuna gelen trafik sigortası zararlarının da azalmasını beklediğini söyledi. Bu yılın toparlanma yılı olacağını vurgulayan Ülger trafik branşı hariç büyümenin %10 olmasını beklediklerini ekledi.

Bankacılık sektörü; Bankacılık Düzenleme ve Denetleme Kurumu (BDDK) Başkanı Mehmet Ali Akben, katılım bankacılığının 2023 yılında bankacılık sektöründen %15 pay alma hedefine ulaşması için yeni oyuncuların sisteme girmesi gerektiğini söyledi.

Yabancı Takası (%)



Kaynak : Matriks



Merkez Bankaları Faiz Oranları									
TR	7.50%	EU	0%	UK	0.50%	SA	7%	RUS	11%
USD	0.25-0.50%	JPY	-0.10%	CHF	-1.25 - -0.25%	BR	14.25%	CN	4.35%
12/05/2016									
	Son	Günlük	Haftalık	Aylık	Yıllık	Yılbaşından beri	Yılbaşından beri		
							minimum	maksimum	
USDTL	2.9520	0.07%	-0.32%	4.12%	12.22%	1.18%	2.7893	3.0615	
EURTL	3.3754	0.59%	-0.85%	4.54%	12.88%	6.51%	3.1201	3.4244	
SEPET	3.1637	0.34%	-0.60%	4.35%	12.57%	3.96%	2.9875	3.2020	
EURUSD	1.1427	0.47%	-0.53%	0.36%	0.63%	5.20%	1.0710	1.1615	
USDJPY	108.41	-0.78%	1.30%	-0.12%	-9.01%	-9.82%	105.55	121.69	
EURJPY	123.89	-0.32%	0.76%	0.24%	-8.43%	-5.12%	121.49	132.30	
GBPUSD	1.4448	0.05%	-0.32%	1.21%	-8.27%	-2.04%	1.3836	1.4812	
AUDUSD	0.7375	0.16%	-1.08%	-4.01%	-9.07%	1.14%	0.6827	0.7835	
USDCHF	0.9711	-0.50%	1.41%	1.66%	5.94%	-2.94%	0.9444	1.0257	
NZDUSD	0.6819	0.84%	-0.90%	-1.54%	-8.90%	-0.19%	0.6348	0.7054	
DX	93.82	-0.50%	0.69%	-0.14%	0.22%	-4.87%	91.92	99.83	
CNY(Çin)	6.5036	-0.11%	0.02%	0.56%	4.85%	-0.09%	6.4480	6.6067	
HUF(Macar)	276.37	-0.08%	1.42%	1.13%	1.97%	-3.59%	267.96	294.01	
PLN(Polonya)	3.8754	-0.13%	1.16%	2.89%	7.41%	-1.23%	3.7052	4.1561	
RUB(Rusya)	64.9590	-1.78%	-2.50%	-0.68%	32.02%	-11.54%	62.1800	85.9635	
ZAR(G. Afrika)	15.0328	-0.56%	0.34%	2.24%	26.47%	-2.83%	14.1153	17.8312	
BRL(Brezilya)	3.4479	-0.76%	-2.85%	-1.14%	13.43%	-12.95%	3.4292	4.1724	
	Son	Günlük	Haftalık	Aylık	Yıllık	Yılbaşından beri	Yılbaşından beri		
							minimum	maksimum	
DJI	17,711	-1.21%	0.34%	-0.06%	-1.93%	1.64%	15,451	18,168	
S&P500	2,064	-0.96%	0.65%	0.13%	-1.62%	1.00%	1,810	2,111	
NASDAQ (Comp)	4,761	-1.02%	0.74%	-2.29%	-4.44%	-4.93%	4,210	5,058	
DAX	9,975	-0.70%	1.50%	2.19%	-12.12%	-7.15%	8,699	10,486	
CAC40	4,317	-0.50%	-0.17%	-0.67%	-13.00%	-6.91%	3,892	4,608	
NIKKEI225	16,646	0.41%	3.09%	1.62%	-14.94%	-9.78%	14,866	18,951	
VIX	14.69	7.78%	-8.47%	-1.08%	6.76%	-19.33%	12.50	32.09	
BIST100	79,028	0.29%	-0.45%	-5.60%	-8.55%	10.18%	68,230	86,931	
RTSI(Rusya)	927	3.33%	1.58%	1.75%	-14.73%	22.12%	607	968	
BOVESPA(Brezilya)	52,764	-0.58%	0.40%	1.47%	-6.40%	21.72%	37,046	54,978	
SHCOMP(Çin)	2,826	-0.98%	-5.51%	-8.39%	-35.41%	-14.28%	2,638	3,581	
SENSEX(Hindistan)*	25,755	0.09%	2.00%	0.77%	-4.95%	0.05%	22,495	26,197	
	Son	Günlük	Haftalık	Aylık	Yıllık	Yılbaşından beri	Yılbaşından beri		
							minimum	maksimum	
ABD 10 Yıllık	1.73	-1.42%	-3.51%	-3.08%	-23.56%	-24.36%	1.67	2.25	
Almanya 10 Yıllık	0.12	-0.83%	-44.13%	-28.74%	-83.90%	-81.46%	0.09	0.59	
Türkiye 10 Yıllık	9.74	-1.12%	3.73%	2.53%	10.18%	-7.68%	8.93	11.04	
Çin 10 Yıllık	2.91	0.10%	-0.72%	1.71%	-15.01%	2.75%	2.76	3.03	
Endonezya 10 Yıllık	7.78	0.01%	1.07%	3.37%	-4.26%	-13.75%	7.35	9.01	
Güney Afrika 10 Yıllık	8.93	-0.17%	-0.22%	0.68%	12.48%	-6.30%	8.77	9.68	
Hindistan 10 Yıllık	7.69	-0.36%	-0.27%	0.27%	-4.46%	-3.34%	7.67	8.30	
İspanya 10 Yıllık	1.60	-2.62%	-1.42%	3.16%	-13.33%	-12.95%	1.42	1.84	
Macaristan 10 Yıllık	3.43	0.59%	1.48%	12.09%	-9.11%	2.08%	2.98	3.71	
Rusya 10 Yıllık	8.91	-0.67%	-1.11%	-3.88%	-16.81%	-9.36%	8.90	10.98	
LIBOR-3ay	0.6281	-0.24%	-0.76%	-0.28%	128.40%	2.51%	0.6117	0.6420	
LIBOR-6ay	0.9049	-0.06%	-0.25%	0.95%	118.28%	6.94%	0.8423	0.9174	
LIBOR-1yıl	1.2244	-0.22%	-0.60%	1.40%	66.68%	3.94%	1.1156	1.2447	
EURIBOR-3ay	-0.2774	0.00%	1.30%	5.54%	1749.53%	116.98%	-0.2774	-0.1279	
EURIBOR-6ay	-0.1591	1.36%	2.58%	8.26%	-397.07%	312.60%	-0.1591	-0.0386	
EURIBOR-1yıl	-0.0337	11.84%	15.68%	17.42%	-119.34%	-156.86%	-0.0337	0.0593	
Bakır	2.15	0.74%	-2.81%	-0.74%	-26.04%	1.17%	1.96	2.32	
Nikel	4.02	2.00%	-5.84%	0.89%	-36.48%	1.75%	3.41	4.38	
Petrol	47.39	4.36%	5.57%	7.10%	-29.12%	24.78%	27.08	48.26	
Çinko	0.86	3.13%	0.60%	4.09%	-19.33%	20.04%	0.65	0.88	
Altın	1275.50	0.85%	0.09%	1.28%	4.70%	20.31%	1,056.50	1,306.00	
Gümüş	17.32	1.33%	0.10%	6.76%	0.57%	25.47%	13.73	18.06	
Buğday	459.00	-0.49%	-2.60%	1.44%	-4.82%	-2.34%	435.25	510.75	
Mısır	377.50	-0.92%	0.20%	4.07%	4.35%	5.23%	347.25	402.00	
Pamuk	60.60	-0.49%	-3.47%	-1.48%	-7.97%	-4.24%	55.66	65.94	
Kahve	129.75	0.78%	8.40%	4.13%	-4.46%	2.41%	111.05	136.40	
Kakao	3070.00	-1.00%	-3.64%	4.71%	0.20%	-4.39%	2,731.00	3,240.00	
Soya fasulyesi	1078.25	-0.53%	4.28%	15.17%	12.76%	24.76%	849.00	1,091.50	
Şeker	16.77	4.68%	0.72%	19.19%	29.40%	10.04%	12.45	16.87	

*9:00 değerlerine göredir.

TSKB

Ekonomik Arařtırmalar M¼d¼rl¼g¼

research@tskb.com.tr

MECLİSİ MEBUSAN CAD. NO 81

FINDIKLI İSTANBUL 34427, TÜRKİYE

tel: (90) 212 334 50 50 faks: (90) 212 334 52 34

2016 Türkiye Sınai Kalkınma Bankası A.Ş. her hakkı mahfuzdur.

Bu doküman Türkiye Sınai Kalkınma Bankası A.Ş.'nin yatırım bankacılığı faaliyetleri kapsamında, kişisel kullanıma yönelik olarak ve bilgi için hazırlanmıştır. Bu dokümana dayalı herhangi bir işlem yapılması tarafımızdan öngörülen bir husus değildir. Belirtilen görüşler sadece bizim güncel görüşlerimizdir. Bu raporda yer alan bilgileri makul bir esasa dayalı olarak güncelleştirirken, bu konuda mevzuat, uygunluk veya diğer başka nedenlerle amaca uygunluk tam olarak sağlanamamış olabilir.

Türkiye Sınai Kalkınma Bankası A.Ş. ve/veya bağlı kuruluşları veya çalışanları, burada belirtilen senetleri ihraç edenlere ait menkul kıymetlerle ilgili olarak bir pozisyon almış olabilir veya alabilir; menkul kıymetler üzerinde opsiyonları olabilir veya ilgili diğer bir yatırıma girebilir; bu menkul kıymetleri ihraç eden firmalara danışmanlık yapmış, hisselerinin halka arzına aracılık veya yüklenim taahhüdünde bulunmuş olabilir.

Türkiye Sınai Kalkınma Bankası A.Ş. ve/veya bağlı kuruluşları bu raporda belirtilen herhangi bir şirket için yatırım bankacılığı da dahil olmak üzere önemli tavsiyeler veya yatırım hizmetleri sağlıyor veya sağlamış olabilir.

Bu raporun ilgili olduğu yatırım fiyatı veya değeri, direkt veya indirekt olarak, yatırımcıların menfaatlerine ters düşebilir. Döviz kurlarındaki herhangi bir değişimin yatırımın değeri veya fiyatı veya bu yatırımdan sağlanan gelir üzerinde olumsuz bir etkisi olabilir. Geçmişteki performans her zaman gelecekteki performansın kılavuzu olacak demek değildir. Yatırım geliri dalgalanma gösterebilir.

Bu rapor kamuya açık bilgilere dayalıdır. Doğru veya tamam olmayan hiçbir beyan yapılmamıştır. Bu rapor söz konusu menkul kıymetlerin alınması veya satılması için bir teklif, yorum ya da yatırım tavsiyesi değildir veya bu menkul kıymetlerin alınıp satılmasına yönelik bir teklif için de bir istek veya zorlama değildir. Türkiye Sınai Kalkınma Bankası A.Ş. ve kendisiyle bağlantılı olan diğerleri bahsedilen şirketlerin menkul kıymetleriyle ilgili pozisyon alabilirler veya bu menkul kıymetlerle ilgili işlem yapabilirler, ayrıca bu şirketler için yatırım bankacılığı hizmetleri de verebilirler.

Herhangi bir yatırım kararı yatırımcının tamamıyla kendi kişisel seçimine dayanmalıdır. Bu rapordaki bilgiler herhangi bir yatırım tavsiyesi olmayıp, raporda yer alan firmalara yatırım yapılmasından ötürü Türkiye Sınai Kalkınma Bankası A.Ş. hiç bir sorumluluk kabul etmez.

Burada yer alan yatırım bilgi, yorum ve tavsiyeleri yatırım danışmanlığı kapsamında değildir. Yatırım danışmanlığı hizmeti, yetkili kuruluşlar tarafından kişilerin risk ve getiri tercihleri dikkate alınarak kişiye özel sunulmaktadır. Burada yer alan yorum ve tavsiyeler ise genel niteliktedir. Bu tavsiyeler mali durumunuz ile risk ve getiri tercihlerinize uygun olmayabilir. Bu nedenle, sadece burada yer alan bilgilere dayanılarak yatırım kararı verilmesi beklentilerinize uygun sonuçlar doğurmayabilir.



Türkiye Sınai Kalkınma Bankası
www.tskb.com.tr

T: +90 212 334 50 50 F: +90 212 334 52 34

E: info@tskb.com.tr   