Created with a trial version of Syncfusion Essential PDF

Piyasalarda Bugün

12 Ekim 2016 Çarşamba

Bugün

Küresel piyasalarda doların güçlü duruşu korunuyor. Dolar endeksi dün 97,4'e yükselince gelişen ülke paralarında %0,5'in üzerinde değer kayıpları oluştu. BIST-100 endeks günü %0,25 düşüşle 77.644 seviyesinden tamamladı. Tahvil faizi % 8,81'e yükseldi. Bu sabah dünden devralınan tablo devam edip, dolar endeksi 97,6'ya yükselirken, Asya borsalarında satıcılı seyir izleniyor. Fed tutanakları beklenirken, ABD 10 yıllık faizi %1,77'ye yükseldi. Petrol ise İstanbul'dan gelebilecek açıklamalar öncesinde hafif yükselişle 52,5 dolarda işlem görüyor. İç piyasada dolar/TL 3,08'de kalırken, dün %4 yükselen Afrika randı hafif düşüşte. Gündemin sakin olduğu bugün hisse senetlerinde hafif pozitif bir açılış beklerken, kısa vadede pozitif görünümün korunması için 77.250 seviyesinin korunması gerektiğini düşünüyoruz.

OPEC ve OPEC dışı petrol üreticilerinin bugün İstanbul'da 28 Eylül'de alınan üretim dondurma kararının detayları hakkında bir toplantı yapmaları bekleniyor.

TCMB tarafından bugün açıklanacak olan ağustos cari işlemler açığının 1,45 milyar lira olması bekleniyor.

Fed'in 21 Eylül toplantısının tutanakları bugün açıklanacak. Tutanaklarda seçim önceki 2 Kasım toplantısındaki faiz artış olasılığı ve 3 üyenin itiraz ettiği faizi sabit tutma kararına muhalefetin ne kadar olduğu konusunda ipuçları aranacak. 21 Eylül toplantısında ekonomiye yönelik risklerin dengeli olduğu açıklanmıştı. Bu açıklama geçen yıl aralık ayındaki artış öncesindeki toplantıda da yer almıştı.

İngiltere Başbakanı Theresa May mahkemede Parlamentonun AB'den çıkış planlıyla ilgili oylama yapmasını kabul etti. Parlamentonun bugünkü toplantısında hükümetin AB'den çıkış planı hakkında görüşmeler başlayacak.

Gündem

Özelleştirme İdaresi Başkanı Mehmet Bostan TP Petrol Dağıtım'ın özelleştirmesinde 4 teklif alındığının, sürecin 20 Ekim'de sonuçlanabileceğini açıkladı.

Rus hükümeti Türkiye'den taze veya kuru portakal, mandalina, kayısı, şeftali ve erik ithalatına getirilen kısıtlamaları kaldırdı. 1 Ocak 2016 itibarıyla Rusya tarafından ithalatı yasaklanan bazı ürünlerin tekrar ithal edilebilmesine olanak sağlayan kararname Başbakan Dimitri Medvedev tarafından imzalandı.

Enerji Bakanı Berat Albayrak Türkiye ve Rusya'nın doğalgazda fiyat indirimi konusunda mutabık kaldıklarını ancak Türkiye'nin tahkim sürecinde Rusya'dan taleplerinin de devam ettiğini söyledi.

Akaryakıt dağıtım şirketleri, bu gece yarısından geçerli olmak üzere motorine 7 kuruş zam yaptı.

Güney Afrika'da Maliye Bakanı Pravin Gordhan, tanıdığına erken emeklilik verdiği için yargılanmak üzere 2 Kasım'da mahkemeye çağrıldı. Dolar/Rand dün %4 yükseldi.

Takvim

12-Eki TCMB, cari açık, Ağu
Euro B., sanayi üretimi, Ağu
Fed tutanakları, 21 Eyl topl.
Brezilya, Hindistan tatil

13-Eki İngiltere MB toplantısı
Kore MB toplantısı

14-Eki ABD, Üfe, Ara
ABD, perakende satışlar, Eyl
Ficth Rusya'nın kredi notunu gözden geçiriyor
TÜİK, özel sektör yurtdışı borcu, Ağu
Milli Piyango ihalesi ön yeterlilik
Fed, Yellen konuşması, Boston

Piyasa Özeti	11.Eki	Günlük (%)	Aylık (%)
BİST-100	77,644	-0.25	1.5
BİST-30	94,829	-0.33	1.3
Dolar/TL (TCMB Alış)	3.0585	0.26	2.1
Euro/TL (TCMB Alış)	3.4173	0.67	1.7
Euro/Dolar	1.1173	0.41	-0.4
Dolar/JPY	102.67	0.13	2.2
		En son	**Önceki**
Gösterge tahvil (11 Tem 2018)		8.82	8.71
Eurobond (15 Jan 2030)		167.96	168.31
Altın ($/oz, uluslararası borsalar)		1,255.21	1,257.72
Ham petrol ($/varil, BRENT)		52.62	53.02

TSKB Eurobondları	Kupon (%)	Fiyat	Getiri (%)
30 Ekim 2019	5.375	102.225	4.583
22 Nisan 2020	5.125	100.32	5.024

BIST-100 ve İşlem Hacmi

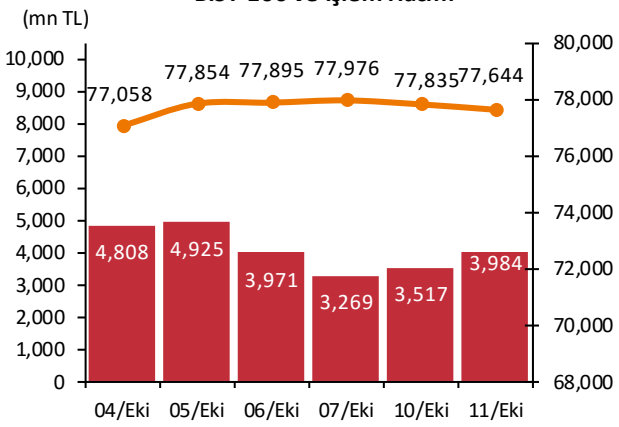

Türkiye Sınai Kalkınma Bankası
www.tskb.com.tr
T: +90 212 334 50 50 F: +90 212 334 52 34
E: info@tskb.com.tr

Yabancı Borsalar		Kapanış	Günlük (%)
ABD (S&P500)		2,137	-1.24
Almanya (DAX)		10,577	-0.44
Fransa (CAC 40)		4,472	-0.57
Japonya (Nikkei225)		16,878	-0.81
Çin (SSEC)		3,056	0.06
Brezilya (Bovespa)		61,022	-1.05
Rusya (RTSI)		1,005	-1.22
Macaristan (BUX)		28,479	-0.32
BİST Endeksler	**11.Eki**	**Günlük (%)**	**Aylık (%)**
BİST-100	77,644	-0.25	1.5
BİST-100 (sent)	2.52	-0.97	-1.1
BİST Mali	103,668	-0.43	0.5
BİST Sınai	81,041	-0.33	3.0
BİST Hizmetler	50,496	0.52	2.3
BİST -100 Özet		**11.Eki**	**10.Eki**
İşlem Hacmi (mn TL)		3,984.0	3,517.4
Piyasa Değeri (mlyr $)		161.7	162.6
Halka açık (mlyr $)		53.7	54.0
En çok yükselenler		**Kapanış**	**Değişim (%)**
Metro Holding		0.69	19.0
İpek Doğal Enerji		2.16	10.2
Koza Madencilik		2.31	9.0
Afyon Çimento		8.40	7.1
İhlas Holding		0.32	3.2
En çok düşenler		**Kapanış**	**Değişim (%)**
Ak Enerji		0.96	-5.0
Deva Holding		4.35	-4.2
Fenerbahçe Futbol		38.08	-3.6
Vakıf GMYO		2.42	-3.2
Koza Altın		17.45	-3.1
En çok işlem görenler		**Kapanış**	**Hacim (mn TL)**
Garanti Bankası		8.04	567.93
Afyon Çimento		8.40	453.63
T. Halk Bankası		8.92	336.23
Türk Hava Yolları		5.36	296.94
Koza Madencilik		2.31	264.18
Eurobond	**Kupon (%)**	**Fiyat**	**Getiri (%)**
7 Kasım 2019	5.38	102.23	4.58
15 Ocak 2030	11.88	167.96	4.86
14 Şubat 2034	8.00	130.70	5.27
VOB	**Uzl. Fiyatı**	**Günlük (%)**	**Hacim (TL)**
BİST30			
Eki.16	95.200	-0.55	1,294,715,098
Ara.16	96.375	-0.52	44,457,390
Dolar			
Eki.16	3.0813	0.50	377,694,602
Ara.16	3.1195	0.47	43,307,525

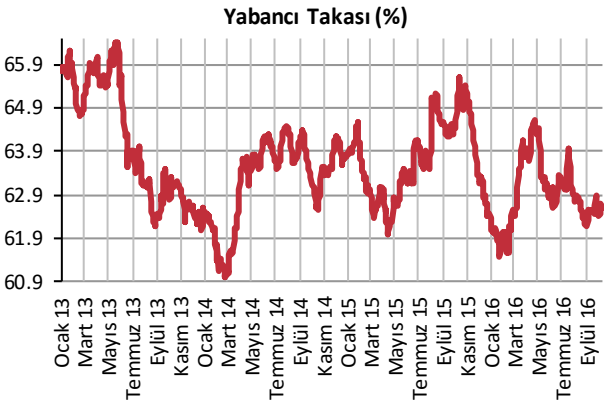

Kaynak : Matriks

Şirket ve Sektör Haberleri

İnşaat sektörü; Suudi Arabistan'ın kamu petrol ve enerji şirketi Aramco, düzenleyeceği ihalelere katılabilmeleri için 18 Türk şirket ile mutabakat zaptı (MoU) imzaladı. Saudi Aramco, gelecek 10 yılda yüzde 70'i Suudi Arabistan sınırları içinde olmak üzere 300 milyar doların üzerinde yatırım yapmayı hedefliyor. İmzalanan anlaşma ile Türk şirketleri bu yatırımların ihalelerine katılabilecekler. Mutabakat zaptı imzalayan Türk şirketler arasında AGE İnşaat, STFA, Doğuş İnşaat, Dorce, Enka İnşaat (ENKAI), Fernas, GAP İnşaat, İlk İnşaat, Kolin İnşaat, Metag İnşaat, Nurol İnşaat, Üstay, TACA Grubu, TAV İnşaat, Tekfen İnşaat (TKFEN), Yapı Merkezi, Yüksel İnşaat, Zafer İnşaat bulunuyor.

Finansbank (FINBN); 10 milyar lira tutara ve 5 yıla kadar vadeli tahvil ihracı için SPK'ya başvuru kararı aldı.

Global Yatırım Holding (GLYHO); dolaylı bağlı ortaklığı Creuers ön yeterlilik için başvuruda bulunduğu İtalya'nın Livorno Kruvaziyer Limanı ile ilgili "Feribot terminali, yolcu desteği ve diğer doğrudan ve/veya dolaylı hizmetlerin yönetimi ile birlikte ilgili kamu alanlarının imtiyazına ilişkin olarak Porto di Livorno 2000 S.r.l.'nin büyük hissedarının seçilmesi İhalesinebu katılmak amacıyla kurulan ve %80 oranında üyesi olduğu konsorsiyum üzerinden İhaleye bağlayıcı bir teklif verdi.

Halkbank (HALKB); nitelikli yatırımcılara 90 gün vadeli 100mn liralık bono ihracını tamamladı. İhraçta basit faiz oranı %9 oldu.

Yapı Kredi Koray GYO (YKGYO); vadesi dolan 5.08mn dolarlık kredinin yenilenerek, Vakıfbank aracılığıyla 6 ay vadeli %3,75 sabit faizle 5.08mn dolarlık spot kredinin kullanımına karar verdi.

Garanti Bankası (GARAN); nitelikli yatırımcılara satılmak üzere 177 gün vadeli 300mn lira nominal değerli bono ihracında talep toplama işlemi gerçekleştirildi.

Arçelik (ARCLK); bünyesindeki pazarlama, bayi yönetimi ve satış sonrası hizmetler gibi birimlerini tamamı kendisine ait olacak 626mn lira sermayeli Arçelik Pazarlama adıyla kurulacak şirkete devretme kararı aldı.

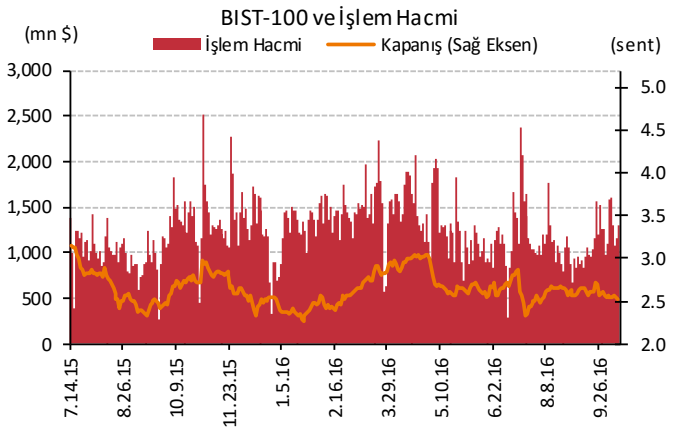

Piyasalarda Bugün

Merkez Bankaları Faiz Oranları				
TR 7.50%	EU 0%	UK 0.25%	SA 7.00%	RUS 10.50%
USD 0.25-0.50%	JPY -0.10%	CHF -1.25 - -0.25%	BR 14.25%	CN 4.35%

12.10.2016

	Son	Günlük	Haftalık	Aylık	Yıllık	Yılbaşından beri	Yılbaşından beri minimum	Yılbaşından beri maksimum
USDTL	3.0831	0.37%	0.81%	3.85%	4.18%	5.67%	2.7893	3.0963
EURTL	3.4093	-0.40%	-0.56%	2.15%	1.18%	7.58%	3.1201	3.4422
SEPET	3.2462	-0.04%	0.09%	2.95%	2.58%	6.67%	2.9875	3.2568
EURUSD	1.1054	-0.76%	-1.34%	-1.68%	-2.87%	1.78%	1.0710	1.1615
USDJPY	103.51	-0.09%	0.59%	1.39%	-13.55%	-13.89%	99.00	121.69
EURJPY	114.42	-0.86%	-0.74%	-0.34%	-16.03%	-12.37%	109.53	132.30
GBPUSD	1.2123	-1.94%	-4.75%	-8.42%	-20.50%	-17.80%	1.1964	1.5018
AUDUSD	0.7539	-0.89%	-1.05%	0.32%	4.04%	3.39%	0.6827	0.7835
USDCHF	0.9889	0.65%	1.01%	1.76%	3.22%	-1.16%	0.9444	1.0257
NZDUSD	0.7055	-1.12%	-2.14%	-3.58%	6.21%	3.27%	0.6348	0.7485
DXY	97.69	0.79%	1.58%	2.52%	3.09%	-0.95%	91.92	99.83
CNY(Çin)	6.7190	0.06%	0.56%	0.67%	5.87%	3.22%	6.4480	6.7298
HUF(Macar)	275.77	0.99%	0.58%	0.07%	0.73%	-3.80%	267.96	294.01
PLN(Polonya)	3.8751	1.21%	0.94%	0.74%	4.20%	-1.24%	3.7052	4.1561
RUB(Rusya)	62.6929	1.31%	0.04%	-3.18%	-0.59%	-14.62%	61.7847	85.9635
ZAR(G. Afrika)	14.3769	4.11%	3.95%	0.92%	6.04%	-7.07%	13.2003	17.8312
BRL(Brezilya)	3.1968	-0.28%	-1.92%	-3.19%	-17.83%	-19.29%	3.1129	4.1724

	Son	Günlük	Haftalık	Aylık	Yıllık	Yılbaşından beri	Yılbaşından beri minimum	Yılbaşından beri maksimum
DJI	18,129	-1.09%	-0.22%	-0.46%	6.13%	4.04%	15,451	18,668
S&P500	2,137	-1.24%	-0.64%	-0.49%	6.64%	4.54%	1,810	2,194
NASDAQ (Comp)	5,247	-1.54%	-0.81%	-0.06%	9.39%	4.78%	4,210	5,343
DAX	10,577	-0.44%	-0.40%	1.72%	5.43%	-1.54%	8,699	10,802
CAC40	4,472	-0.57%	-0.70%	2.42%	-3.70%	-3.57%	3,892	4,608
NIKKEI225	16,840	-1.09%	0.12%	1.94%	-5.87%	-8.73%	14,864	18,951
VIX	15.36	14.80%	12.69%	-5.77%	-13.07%	-15.65%	11.02	32.09
BIST100	77,644	-0.25%	0.76%	0.77%	-0.91%	8.25%	68,230	86,931
RTSI(Rusya)	1,005	-1.22%	0.46%	3.60%	16.04%	32.46%	607	1,019
BOVESPA(Brezilya)	61,022	-1.05%	2.84%	5.37%	28.84%	40.77%	37,046	61,756
SHCOMP(Çin)	3,052	-0.27%	1.56%	1.62%	-7.22%	-7.42%	2,638	3,581
SENSEX(Hindistan)*	28,082	0.00%	-0.74%	-2.32%	4.70%	9.09%	22,495	29,077

	Son	Günlük	Haftalık	Aylık	Yıllık	Yılbaşından beri	Yılbaşından beri minimum	Yılbaşından beri maksimum
ABD 10 Yıllık	1.78	0.57%	6.09%	5.34%	-13.11%	-22.48%	1.39	2.25
Almanya 10 Yıllık	0.04	-14.29%	-187.50%	133.33%	-92.72%	-93.46%	-0.19	0.59
Türkiye 10 Yıllık	9.64	1.15%	1.69%	0.73%	-5.77%	-8.63%	8.88	11.04
Çin 10 Yıllık	2.71	0.30%	-0.99%	-1.85%	-14.37%	-4.52%	2.66	3.03
Endonezya 10 Yıllık	7.13	1.19%	2.24%	1.39%	-18.35%	-20.93%	6.76	9.01
Güney Afrika 10 Yıllık	8.58	1.72%	3.37%	3.06%	5.41%	-9.92%	8.07	9.68
Hindistan 10 Yıllık	6.85	0.00%	0.19%	-3.25%	-12.18%	-13.94%	6.84	8.30
İspanya 10 Yıllık	1.03	0.58%	1.27%	-3.72%	-42.14%	-43.74%	0.90	1.84
Macaristan 10 Yıllık	3.04	1.00%	4.83%	-0.98%	-9.09%	-9.52%	2.81	3.71
Rusya 10 Yıllık	8.31	0.73%	1.96%	2.09%	-21.01%	-15.46%	7.93	10.98
LIBOR-3ay	0.8739	-0.25%	1.87%	2.34%	172.45%	42.63%	0.6117	0.8761
LIBOR-6ay	1.2603	-0.15%	1.01%	0.60%	139.49%	48.95%	0.8423	1.2624
LIBOR-1yıl	1.5862	-0.06%	1.75%	1.93%	88.95%	34.65%	1.1156	1.5871
EURIBOR-3ay	-0.3217	-0.09%	-0.09%	0.71%	603.81%	151.61%	-0.3269	-0.1279
EURIBOR-6ay	-0.2117	-0.20%	-0.20%	3.06%	-1129.22%	448.90%	-0.2176	-0.0386
EURIBOR-1yıl	-0.0789	2.60%	-5.32%	11.29%	-162.37%	-233.01%	-0.0833	0.0593
Bakır	2.17	-0.79%	0.29%	0.65%	-9.36%	2.26%	1.96	2.32
Nikel	4.72	-0.83%	3.86%	7.88%	-1.09%	19.37%	3.41	4.98
Petrol	52.49	-0.76%	2.36%	13.17%	6.67%	38.20%	27.08	53.71
Çinko	1.02	-3.29%	-5.60%	1.15%	25.20%	41.97%	0.65	1.10
Altın	1253.00	-0.36%	-1.05%	-4.64%	7.48%	18.19%	1,056.50	1,377.50
Gümüş	17.51	-0.85%	-1.50%	-7.65%	10.07%	26.85%	13.73	21.10
Buğday	407.25	0.87%	2.97%	8.10%	-21.38%	-13.35%	359.50	524.00
Mısır	345.50	0.66%	-0.79%	7.21%	-9.61%	-3.69%	301.00	439.25
Pamuk	67.14	-0.33%	-3.63%	-0.86%	5.43%	6.10%	55.66	77.80
Kahve	150.80	-1.34%	2.27%	1.28%	12.24%	19.02%	111.05	160.90
Kakao	2665.00	0.30%	-5.33%	-5.90%	-14.06%	-17.00%	2,625.00	3,240.00
Soya fasulyesi	954.25	-0.03%	-0.96%	-1.83%	4.63%	10.41%	849.00	1,208.50
Şeker	23.29	0.69%	0.13%	13.72%	68.40%	52.82%	12.45	23.90

*9:00 değerlerine göredir.

TSKB

Ekonomik Araştırmalar Müdürlüğü

research@tskb.com.tr

MECLİSİ MEBUSAN CAD. NO 81

FINDIKLI İSTANBUL 34427, TÜRKİYE

tel: (90) 212 334 50 50 faks: (90) 212 334 52 34

2016 Türkiye Sınai Kalkınma Bankası A.Ş. her hakkı mahfuzdur.

Bu doküman Türkiye Sınai Kalkınma Bankası A.Ş.'nin yatırım bankacılığı faaliyetleri kapsamında, kişisel kullanıma yönelik olarak ve bilgi için hazırlanmıştır. Bu dokümana dayalı herhangi bir işlem yapılması tarafımızdan öngörülen bir husus değildir. Belirtilen görüşler sadece bizim güncel görüşlerimizdir. Bu raporda yer alan bilgileri makul bir esasa dayalı olarak güncelleştirirken, bu konuda mevzuat, uygunluk veya diğer başka nedenlerle amaca uygunluk tam olarak sağlanamamış olabilir.

Türkiye Sınai Kalkınma Bankası A.Ş. ve/veya bağlı kuruluşları veya çalışanları, burada belirtilen senetleri ihraç edenlere ait menkul kıymetlerle ilgili olarak bir pozisyon almış olabilir veya alabilir; menkul kıymetler üzerinde opsiyonları olabilir veya ilgili diğer bir yatırıma girebilir; bu menkul kıymetleri ihraç eden firmalara danışmanlık yapmış, hisselerinin halka arzına aracılık veya yüklenim taahhüdünde bulunmuş olabilir.

Türkiye Sınai Kalkınma Bankası A.Ş. ve/veya bağlı kuruluşları bu raporda belirtilen herhangi bir şirket için yatırım bankacılığı da dahil olmak üzere önemli tavsiyeler veya yatırım hizmetleri sağlıyor veya sağlamış olabilir.

Bu raporun ilgili olduğu yatırım fiyatı veya değeri, direkt veya indirekt olarak, yatırımcıların menfaatlerine ters düşebilir. Döviz kurlarındaki herhangi bir değişmenin yatırımın değeri veya fiyatı veya bu yatırımdan sağlanan gelir üzerinde olumsuz bir etkisi olabilir. Geçmişteki performans her zaman gelecekteki performansın kılavuzu olacak demek değildir. Yatırım geliri dalgalanma gösterebilir.

Bu rapor kamuya açık bilgilere dayalıdır. Doğru veya tamam olmayan hiçbir beyan yapılmamıştır. Bu rapor söz konusu menkul kıymetlerin alınması veya satılması için bir teklif, yorum ya da yatırım tavsiyesi değildir veya bu menkul kıymetlerin alınıp satılmasına yönelik bir teklif için de bir istek veya zorlama değildir. Türkiye Sınai Kalkınma Bankası A.Ş. ve kendisiyle bağlantılı olan diğerleri bahsedilen şirketlerin menkul kıymetleriyle ilgili pozisyon alabilirler veya bu menkul kıymetlerle ilgili işlem yapabilirler, ayrıca bu şirketler için yatırım bankacılığı hizmetleri de verebilirler.

Herhangi bir yatırım kararı yatırımcının tamamıyla kendi kişisel seçimine dayanmalıdır. Bu rapordaki bilgiler herhangi bir yatırım tavsiyesi olmayıp, raporda yer alan firmalara yatırım yapılmasından ötürü Türkiye Sınai Kalkınma Bankası A.Ş. hiç bir sorumluluk kabul etmez.

Burada yer alan yatırım bilgi, yorum ve tavsiyeleri yatırım danışmanlığı kapsamında değildir. Yatırım danışmanlığı hizmeti, yetkili kuruluşlar tarafından kişilerin risk ve getiri tercihleri dikkate alınarak kişiye özel sunulmaktadır. Burada yer alan yorum ve tavsiyeler ise genel niteliktedir. Bu tavsiyeler mali durumunuz ile risk ve getiri tercihlerinize uygun olmayabilir. Bu nedenle, sadece burada yer alan bilgilere dayanılarak yatırım kararı verilmesi beklentilerinize uygun sonuçlar doğurmayabilir.