



# Piyasalarda Bugün

14 Temmuz 2015 Salı

## Bugün

**Koalisyon görüşmelerinin başlayacak olması, Yunanistan ilişkili anlaşmaya** varıldığı açıklanması ve yurtdışı piyasalardaki pozitif seyir ile dolar kuru haftaya 2.6600 seviyesine gerileyerek başladı ve gün sonunda 2.6500'e doğru çekildi. Borsada ise açılıştan itibaren pozitif seyir görülürken, gün 83,388 puandan %0.72 getiri ile tamamlandı. Endeksin bugün de 82,700-900 puan seviyesindeki uzun vadeli hareketli ortalamaları üstünde kalması ile yükselişin devamı görülebilir.

## Gündem

**Koalisyon görüşmeleri kapsamında ilk turun ilk görüşmesi AKP ve CHP arasında** CHP Genel Merkezi'nde dün yapıldı. Bugün AKP – MHP görüşmesi gerçekleşecek.

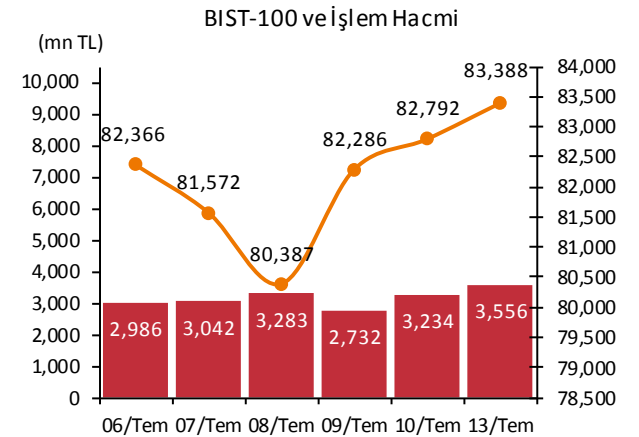
**Yunanistan ile AB liderleri anlaşmaya vardı. Yunanistan üç yıl süreli 86 milyar** euroluk üçüncü kurtarma paketi karşılığında çalışma piyasasında ve emeklilik sisteminde reform, KDV ve vergi düzenlemeleri ile özelleştirmelere ilaveten Troyka temsilcilerinin hükümet kararlarını veto yetkisiyle Atina'ya dönmelerini ve kamu varlıklarının 50 milyar Euroluk özelleştirme fonuna devredilmesini kabul etti. Paket Yunanistan parlamentosunda Çarşamba akşamına kadar oylanacak. Bild'in haberine göre Tsipras hükümeti parlamento oylamasının ardından istifa etmeyi değerlendiriyor. Kurtarma paketi en az 8 Avrupa Birliği ülkesinin parlamentosunda da oylanacak.

**İran ve P5+1 ülkeleri nükleer konusunda anlaşmaya vardılar.**

## Takvim

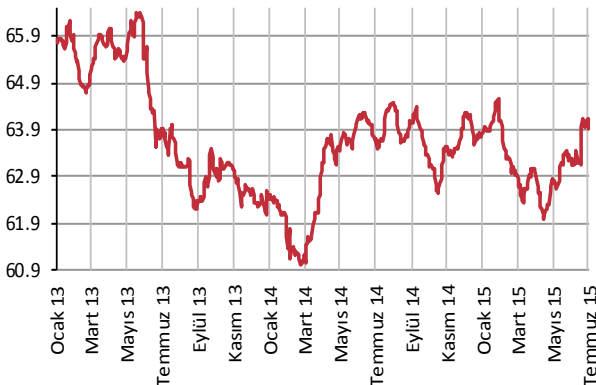
- 14-Tem** EU, sanayi üretimi, May TÜİK, tarım ÜFE, Haz TCMB, özel sektör yurtdışı borcu, Mayıs İhale: 2 yıllık sabit kuponlu Vade: 14 Haz 2017 İhale: 10 yıllık sabit kuponlu Vade: 12 Mar 2025
- 15-Tem** ABD, ÜFE, Haz TÜİK, işsizlik, Nis TCMB, Beklenti Anketi, Tem MB, merkezi yönetim bütçe, Haz Japonya MB toplantısı İtfa: 4.3mlr TL (3.5mlr TL piyasaya) Kanada MB toplantısı
- 16-Tem** Avrupa MB toplantısı

Piyasa Özeti	13-Tem	Günlük (%)	Aylık (%)
BİST-100	83,388	0.72	3.5
BİST-30	101,697	0.85	3.4
Dolar/TL (TCMB Alış)	2.6556	-0.19	-2.1
Euro/TL (TCMB Alış)	2.9457	-0.66	-3.0
Euro/Dolar	1.1092	-0.47	-0.9
Dolar/JPY	122.82	0.93	-0.3
		<b>En son</b>	<b>Önceki</b>
Gösterge tahvil (14 Haz 2017)		9.72	9.64
Eurobond (15 Jan 2030)		170.30	170.30
Altın (\$/oz, uluslararası borsalar)		1,152.32	1,152.32
Ham petrol (\$/varil, BRENT)		57.42	57.42
TSKB Eurobondları	Kupon (%)	Fiyat	Getiri (%)
30 Ekim 2019	5.38	102.50	4.72
22 Nisan 2020	5.13	100.50	5.00



Yabancı Borsalar	Kapanış	Günlük (%)	
ABD (S&P500)	2,100	1.11	
Almanya (DAX)	11,484	1.49	
Fransa (CAC 40)	4,998	1.94	
Japonya (Nikkei225)	20,364	1.41	
Çin (SSEC)	3,912	-2.21	
Brezilya (Bovespa)	53,119	1.01	
Rusya (RTSI)	915	-95.85	
Macaristan (BUX)	22,064	1.51	
BİST Endeksler	13-Tem	Günlük (%)	Aylık (%)
BİST-100	83,388	0.72	3.5
BİST-100 (sent)	3.14	0.91	5.8
BİST Mali	109,117	0.60	2.7
BİST Sınai	83,098	0.73	4.9
BİST Hizmetler	59,814	0.79	4.3
BİST -100 Özet	13-Tem	10-Tem	
İşlem Hacmi (mn TL)	3,556.4	3,233.9	
Piyasa Değeri (milyar \$)	195.1	193.3	
Halka açık (milyar \$)	65.6	65.0	
En çok yükselenler	Kapanış	17.94871795	
Afyon Çimento	23.50	21.1	
Galatasaray Sportif	27.45	17.3	
Netaş Telekom.	13.75	7.8	
Tat Gıda	7.28	7.2	
Tüpraş	72.05	5.1	
En çok düşenler	Kapanış	Değişim (%)	
Anadolu Efes	24.55	-3.9	
Otokar	87.30	-2.5	
Coca Cola İçecek	43.70	-1.6	
Ege Endüstri	239.50	-1.4	
Adel Kalemcilik	66.40	-1.3	
En çok işlem görenler	Kapanış	Hacim (mn TL)	
Garanti Bankası	8.53	770.08	
Netaş Telekom.	13.75	351.34	
T. Halk Bankası	12.60	213.27	
Türk Hava Yolları	9.38	191.18	
Vakıflar Bankası	4.36	182.87	
Eurobond	Kupon (%)	Fiyat	Getiri (%)
7 Kasım 2019	7.50	116.56	3.34
15 Ocak 2030	11.88	170.30	5.00
14 Şubat 2034	8.00	130.83	5.36
VOB	Uzl. Fiyatı	Günlük (%)	Hacim (TL)
BİST30			
Haz-15	103.025	0.73	1,329,915,678
Ağu-15	104.675	0.70	13,526,550
Dolar			
May-15	3.0705	-1.51	811,660
Haz-15	2.6644	-0.67	9,664,039

Yabancı Takası (%)



Kaynak : Matriks

## Şirket ve Sektör Haberleri

**Yapı Kredi Bankası (YKBNK)** MTN programı kapsamında yurtdışında ihraç edilecek 5 milyon USD tutarındaki borçlanma araçlarına ilişkin Sermaye Piyasası Kurulu onaylı tertip ihraç belgesi alınmıştır.

**Şekerbank (SKBNK)** IFC'den (International Finance Corporation) 5 yıl vadeli 75 milyon USD tutarında kredi sağlamıştır. Kredi KOBİ'lerin, mikro ve tarım sektöründe faaliyet gösteren işletmelerin ve çiftçilerin desteklenmesi amacıyla kullanılacaktır.

**TEB (TEBNK)** Euro Medium Term Note Programı kapsamında, halka arz edilmeksizin yurtdışında ihraç edilecek borçlanma araçlarından, 5 milyon USD tutarındaki üçüncü tertibe ilişkin ihraç belgesi Sermaye Piyasası Kurulu'nca onaylanmıştır.

**Reysaş GYO (RYGYO)** iki arsasında depolama tesisi yapımı için 8.9 milyon TL ve 5.2 milyon TL bedelli inşaat yapım sözleşmeleri imzalanmıştır.

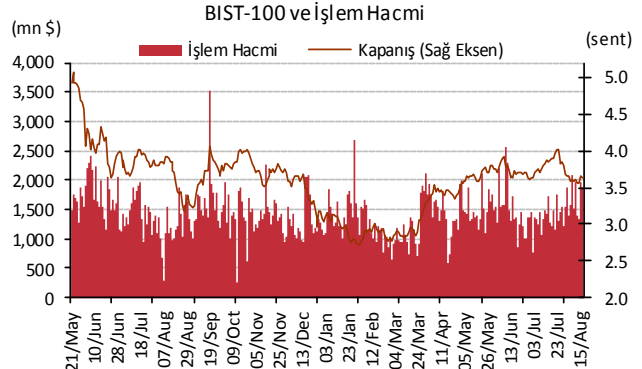
**Akbank (AKBNK)** GMTN kapsamında 34 milyon Euro bono ihracı için SPK tertip ihraç belgesini almıştır.

**Aksa Enerji (AKSEN)** bir veya birden fazla ihraç yoluyla nitelikli yatırımcılara veya tahsisli olarak yurt içinde satış yapılmak üzere 500 milyon TL nominal değerli borçlanma aracının ihraç edilmesine karar verildi.

**Denizbank (DENİZ)** ödenmiş sermayenin 550 milyon TL'si nakit karşılığı, 550 milyon TL'si iç kaynaklardan olmak üzere 716.1 milyon TL'den 1,816 milyon TL'ye çıkarılması için SPK'ya başvurmuştur.

**Akfen Holding (AKFEN)** büyüme stratejileri ile uyum içerisinde bulunan güneş ve termik enerji yatırımı yapmakta olan şirketlerden pay alımı ve büyüme stratejilerine uygun olmayan bağlı ortaklık şirket paylarının elden çıkarılması hakkında bir dizi karar almıştır.

**Migros (MGROS)** Rekabet Kurulu, Anadolu Endüstri Holding'in Migros'ta kontrolü ele almasına koşullu izin verdi. Açıklamada koşulun ne olduğuna ilişkin bir bilgi yer almadı.



Merkez Bankaları Faiz Oranları									
TR	7.50%	EU	0.05%	UK	0.50%	SA	5.75%	RUS	11.50%
USD	0-0.25%	JPY	0-0.10%	CHF	-1.25 - -0.25%	BR	13.75%	CN	4.85%
14/07/2015									
	Son	Günlük	Haftalık	Aylık	Yıllık	Yılbaşından beri	Yılbaşından Beri		
							min	max	
USDTL	2.6460	-0.76%	-1.17%	-2.35%	24.62%	13.52%	2.2728	2.8097	
EURTL	2.9118	-1.79%	-1.65%	-4.79%	1.05%	3.11%	2.6065	3.1289	
SEPET	2.7789	-1.30%	-1.43%	-3.65%	11.11%	7.82%	2.4610	2.9385	
EURUSD	1.1003	-0.94%	-0.48%	-2.34%	-18.91%	-9.11%	1.0463	1.2108	
USDJPY	123.43	0.53%	0.70%	0.02%	21.41%	3.10%	115.85	125.86	
EURJPY	135.78	-0.83%	0.20%	-2.34%	-1.49%	-6.31%	126.10	145.33	
GBPUSD	1.5485	-0.06%	-0.77%	-0.50%	-9.54%	-0.64%	1.4566	1.5930	
AUDUSD	0.7411	-0.49%	-1.16%	-4.19%	-21.09%	-9.41%	0.7372	0.8295	
USDCHF	0.9502	1.18%	0.79%	2.35%	6.52%	-4.35%	0.8221	1.0294	
NZDUSD	0.6694	-0.46%	0.12%	-4.19%	-24.07%	-14.17%	0.6621	0.7891	
DXY	96.86	0.87%	0.58%	1.99%	20.49%	7.30%	90.27	100.39	
CNY(Çin)	6.2086	0.00%	-0.01%	-0.01%	0.01%	-0.09%	6.1295	6.2877	
HUF(Macar)	282.29	1.04%	-1.30%	1.86%	23.84%	8.13%	258.15	292.32	
PLN(Polonya)	3.7599	0.69%	-1.09%	2.38%	23.61%	6.17%	3.5266	3.9685	
RUB(Rusya)	56.5300	0.34%	-0.49%	3.22%	65.30%	-2.62%	48.7919	71.9874	
ZAR(G. Afrika)	12.4440	0.24%	0.42%	0.51%	16.26%	7.78%	11.2585	12.6371	
BRL(Brezilya)	3.1357	-0.80%	-0.09%	0.55%	40.46%	17.97%	2.5547	3.3155	
	Son	Günlük	Haftalık	Aylık	Yıllık	Yılbaşından beri	Yılbaşından Beri		
							min	max	
DJI	17,978	1.22%	1.66%	0.44%	5.41%	0.87%	17,038	18,351	
S&P500	2,100	1.11%	1.49%	0.26%	6.20%	1.98%	1,981	2,135	
NASDAQ (Comp)	5,072	1.48%	1.59%	0.40%	14.22%	7.08%	4,563	5,164	
DAX	11,484	1.49%	5.45%	2.57%	17.39%	17.12%	9,383	12,391	
CAC40	4,998	1.94%	6.08%	1.98%	14.90%	16.98%	4,076	5,284	
NIKKEI25	20,385	1.48%	-0.03%	-0.01%	32.42%	16.82%	16,593	20,868	
VIX	13.90	-17.41%	-18.28%	0.87%	16.22%	-27.60%	11.82	23.43	
BIST100	83,388	0.72%	1.24%	3.55%	3.43%	-2.72%	75,268	91,806	
BOVESPA(Brezilya)	53,119	1.01%	1.86%	-0.43%	-4.71%	6.22%	46,484	58,575	
SHCOMP(Çin)	3,890	-2.55%	5.76%	-24.29%	87.87%	20.25%	3,049	5,166	
SENSEX(Hindistan)*	27,879	0.73%	-1.43%	4.87%	10.51%	0.04%	26,371	30,025	
	Son	Günlük	Haftalık	Aylık	Yıllık	Yılbaşından beri	Yılbaşından Beri		
							min	max	
ABD 10 Yıllık	2.45	2.77%	6.49%	4.67%	-4.12%	11.75%	1.67	3.05	
Almanya 10 Yıllık	0.89	1.72%	15.47%	11.70%	-26.61%	63.24%	0.07	2.03	
Türkiye 10 Yıllık	9.27	0.65%	-0.22%	0.11%	4.04%	17.79%	5.96	11.15	
Çin 10 Yıllık	3.49	-0.34%	-2.13%	-3.45%	-4.77%	-4.77%	3.33	4.73	
Endonezya 10 Yıllık	8.39	0.00%	1.01%	-2.85%	3.93%	6.57%	5.59	9.20	
Güney Afrika 10 Yıllık	8.07	-0.19%	-0.68%	-1.71%	-1.41%	3.00%	6.12	8.94	
Hindistan 10 Yıllık	8.16	-0.20%	0.99%	0.21%	-1.94%	1.94%	7.74	9.30	
İspanya 10 Yıllık	2.06	-1.34%	-7.53%	-12.10%	-25.94%	27.56%	1.15	5.38	
Macaristan 10 Yıllık	3.79	-0.78%	-3.07%	-7.58%	-11.04%	2.29%	2.80	6.84	
Rusya 10 Yıllık	11.03	-0.18%	-0.09%	1.66%	27.96%	-21.66%	6.41	16.24	
LIBOR-3ay	0.2858	-0.07%	0.53%	-0.02%	22.61%	11.82%	0.2511	0.2879	
LIBOR-6ay	0.4540	0.91%	1.34%	2.07%	38.75%	25.14%	0.3539	0.4547	
LIBOR-1yıl	0.7627	1.24%	-1.15%	-3.20%	37.87%	21.29%	0.6099	0.7919	
EURIBOR-3ay	-0.0143	0.00%	-4.73%	0.00%	-108.20%	-124.40%	-0.0171	0.0579	
EURIBOR-6ay	0.0570	0.00%	-0.25%	2.32%	-78.49%	-60.88%	0.0521	0.1429	
EURIBOR-1yıl	0.1671	0.00%	-1.27%	-3.70%	-61.54%	-43.07%	0.1671	0.2914	
Bakır	2.53	1.01%	-0.15%	-5.49%	-22.19%	-12.10%	2.38	2.93	
Nikel	5.33	4.78%	1.01%	-10.65%	-39.27%	-22.02%	4.74	7.04	
Petrol	57.83	-0.55%	2.12%	-10.08%	-45.78%	0.50%	45.16	69.59	
Çinko	0.93	2.46%	1.91%	-3.30%	-11.34%	-5.11%	0.87	1.10	
Altın	1155.40	-0.22%	-1.52%	-1.99%	-10.64%	-2.42%	1141.60	1307.80	
Gümüş	15.44	-0.21%	-1.84%	-2.46%	-25.52%	-1.04%	14.74	18.51	
Buğday	581.00	1.71%	-1.69%	16.55%	9.26%	-1.44%	460.00	618.00	
Mısır	442.50	2.14%	4.73%	25.80%	17.22%	11.25%	346.75	443.25	
Pamuk	65.51	0.32%	-2.51%	2.02%	-4.50%	8.69%	57.05	68.76	
Kahve	128.80	2.02%	2.92%	-2.46%	-20.20%	-22.69%	123.55	184.90	
Kakao	3304.00	0.00%	1.04%	5.32%	6.93%	13.19%	2669.00	3336.00	
Soya fasulyesi	1045.75	1.90%	2.50%	11.73%	-4.93%	2.68%	920.50	1058.75	
Şeker	12.56	1.21%	0.64%	7.17%	-26.42%	-13.50%	11.10	16.16	

\*9:00 değerlerine göredir.

# TSKB

## Ekonomik Arařtırmalar M¼d¼rl¼g¼

research@tskb.com.tr

MECLİSİ MEBUSAN CAD. NO 81

FINDIKLI İSTANBUL 34427, TÜRKİYE

2015 Türkiye Sınai Kalkınma Bankası A.Ş. her hakkı mahfuzdur.

Bu doküman Türkiye Sınai Kalkınma Bankası A.Ş.'nin yatırım bankacılığı faaliyetleri kapsamında, kişisel kullanıma yönelik olarak ve bilgi için hazırlanmıştır. Bu dokümana dayalı herhangi bir işlem yapılması tarafımızdan öngör¼len bir husus değildir. Belirtilen görüşler sadece bizim güncel görüşlerimizdir. Bu raporda yer alan bilgileri makul bir esasa dayalı olarak güncelleştirirken, bu konuda mevzuat, uygunluk veya diğere başka nedenlerle amaca uygunluk tam olarak sağlanamamış olabilir.

Türkiye Sınai Kalkınma Bankası A.Ş. ve/veya bağılı kuruluşları veya çalışanları, burada belirtilen senetleri ihraç edenlere ait menkul kıymetlerle ilgili olarak bir pozisyon almış olabilir veya alabilir; menkul kıymetler üzerinde opsiyonları olabilir veya ilgili diğere bir yatırıma girebilir; bu menkul kıymetleri ihraç eden firmalara danışmanlık yapmış, hisselerinin halka arzına aracılık veya yüklenim taahhüdünde bulunmuş olabilir.

Türkiye Sınai Kalkınma Bankası A.Ş. ve/veya bağılı kuruluşları bu raporda belirtilen herhangi bir şirket için yatırım bankacılığı da dahil olmak üzere önemli tavsiyeler veya yatırım hizmetleri sağlıyor veya sağlamış olabilir.

Bu raporun ilgili olduğı yatırım fiyatı veya değeri, direkt veya indirekt olarak, yatırımcıların menfaatlerine ters düşebilir. Döviz kurlarındaki herhangi bir değışmenin yatırımın değeri veya fiyatı veya bu yatırımdan sağlanan gelir üzerinde olumsuz bir etkisi olabilir. Geçmişteki performans her zaman gelecekteki performansın kılavuzu olacak demek değildir. Yatırım geliri dalgalanma gösterebilir.

Bu rapor kamuya açık bilgilere dayalıdır. Doğru veya tamam olmayan hiçbir beyan yapılmamıştır. Bu rapor söz konusu menkul kıymetlerin alınması veya satılması için bir teklif, yorum ya da yatırım tavsiyesi değildir veya bu menkul kıymetlerin alınıp satılmasına yönelik bir teklif için de bir istek veya zorlama değildir. Türkiye Sınai Kalkınma Bankası A.Ş. ve kendisiyle bağlantılı olan diğere bahsedilen şirketlerin menkul kıymetleriyle ilgili pozisyon alabilirler veya bu menkul kıymetlerle ilgili işlem yapabilirler, ayrıca bu şirketler için yatırım bankacılığı hizmetleri de verebilirler.

Herhangi bir yatırım kararı yatırımcının tamamıyla kendi kişisel seçimine dayanmalıdır. Bu rapordaki bilgiler herhangi bir yatırım tavsiyesi olmayıp, raporda yer alan firmalara yatırım yapılmasından ötürü Türkiye Sınai Kalkınma Bankası A.Ş. hiç bir sorumluluk kabul etmez.

Burada yer alan yatırım bilgi, yorum ve tavsiyeleri yatırım danışmanlığı kapsamında değildir. Yatırım danışmanlığı hizmeti, yetkili kuruluşlar tarafından kişilerin risk ve getiri tercihleri dikkate alınarak kişiye özel sunulmaktadır. Burada yer alan yorum ve tavsiyeler ise genel niteliktedir. Bu tavsiyeler mali durumunuz ile risk ve getiri tercihlerinize uygun olmayabilir. Bu nedenle, sadece burada yer alan bilgilere dayanarak yatırım kararı verilmesi beklentilerinize uygun sonuçlar doğurmayabilir.



Türkiye Sınai Kalkınma Bankası  
www.tskb.com.tr

T: +90 212 334 50 50 F: +90 212 334 52 34

E: info@tskb.com.tr

