



# Piyasalarda Bugün

16 Mayıs 2016 Pazartesi

## Bugün

**Piyasalar yeniden güçlenen dolarla mücadele ediyor. Mayıs başında 92'ye kadar gerileyen dolar endeksi geçen hafta Fed üyelerinin açıklamaları ve güçlü perakende satışlar verisiyle 93,9'dan 94,7'ye yükselerek kapandı.** Doların güçlenmesi gelişen ülke paralarında değer kayıplarına neden oldu. Çin hükümeti Cumartesi açıklanan zayıf ekonomik göstergelere karşı alınabilecek tedbirlerin güçlü dolarla etkisiz kaldığını açıkladı. Fed'in 27 Nisan toplantısında faiz artışı konusunda sabırlı olunacağı mesajı ABD 10 yıllık tahvilini 1,94'ten son durumda 1,70'e kadar düşürdüyse de dolardaki güçlenmeyle yeniden yükseliş başlayabilir. Bu hafta Fed tutanakları ve ABD enflasyon verileri kritik olacak. Asya borsaları haftaya sakin bir başlangıç yaptı. Petrol ABD'de petrol kuyusu sayısının azalmaya devam etmesiyle yükselişini sürdürdü ve kasım 2015'ten beri görülen en yüksek seviye olan 48 dolara ulaştı. Almanya'nın kapalı olduğu bugün ABD vadelileri yatay seyirde. BIST-100 önceki hafta sürpriz siyasi gelişmelerle yaşanan fırtınadan sonra sakin bir hafta geçirdi. Yurtdışında büyüme endişeleriyle Fed endişelerinin arasında genelde pozitif seyrin hakim olduğu kapanışa doğru siyasi gelişmelerle düşerek haftayı %0,71 düşüşle 77.808'den tamamladı. Dolar/TL yurtdışını izleyerek 2,92'den 2,97'ye yükseldi. Tahvil faizi hafifçe %9,68'den %9,76'ya yükseldi. Bu sabah yatay 2,97'den açılan dolar/TL geçen haftaya göre daha iyimser bir piyasa olmadığını gösteriyor. Buna paralel olarak hisselerde sıkışıklığın süreceğini tahmin ediyoruz. Bu hafta 200 günlük hareketli ortalamanın bulunduğu 77.000'e doğru bir geri çekilme oluşabileceğini, bu seviyenin altına sarkmalarda 76.000'e kadar düşüş oluşabileceğini düşünüyoruz. Yukarıda ise 76.800 seviyesinin direnç olarak izlenebilir.

**Haftanın ilk gününde yoğun bir veri akışı izlenecek.** Uğun Fed Minneapolis Başkanı Kashkari eski Fed Başkanı Bernanke'nin de yer alacağı "Ending too big to fail" konferansında konuşma yapacak. İç piyasada ise nisan tarım ÜFE, Şubat işsizlik ve nisan merkezi yönetim bütçe sonuçları izlenecek.

## Gündem

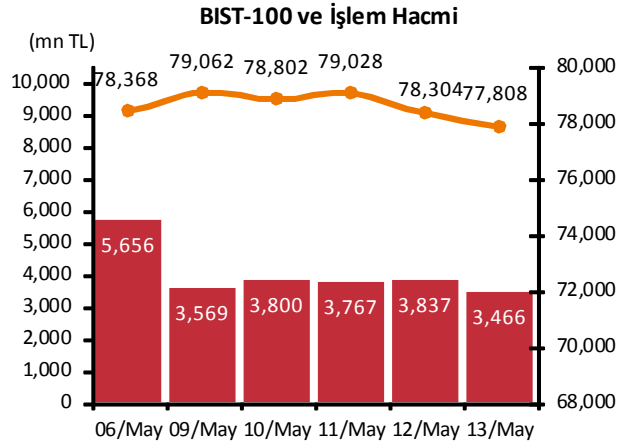
**Cumhurbaşkanı Tayyip Erdoğan Merkez Bankası'nın (TCMB) döviz rezervlerinin** mevcut 113 milyar dolardan 150-165 milyar dolara ulaşması gerektiğini söyledi.

**ABD'de Nisanda perakende satışlar %1,3 arttı.** Beklenti %0,8 artış yönündeydi.

## Takvim

- 16-May** TÜİK, tarım ÜFE, Nis  
TÜİK, işsizlik, Şub  
Almanya tatil  
Maliye B. Merkezi yönetim bütçe, Nis
- 17-May** ABD, TÜFE, Ara  
İhale: 5 yıllık sabit kuponlu  
Vade: 17 Şub 2021
- 18-May** TCMB Beklenti Anketi, May  
İtfa: 1.9 mlr TL (1.3 mlr TL piyasaya)  
Fed tutanakları, 27 Nis topl.
- 19-May** Atatürk'ü Anma, Gençlik ve Spor Bayramı
- 20-May** Hazine, merkezi yönetim borç, Nis
- 24-May** PPK toplantısı  
TÜİK, konu satışları, Nis

Piyasa Özeti	13-May	Günlük (%)	Aylık (%)
BİST-100	77,808	-0.63	-9.2
BİST-30	95,234	-0.65	-9.4
Dolar/TL (TCMB Alış)	2.9587	0.33	3.9
Euro/TL (TCMB Alış)	3.3569	-0.16	4.1
Euro/Dolar	1.1346	-0.49	0.2
Dolar/JPY	108.31	-0.31	-0.3
		<b>En son</b>	<b>Önceki</b>
Gösterge tahvil (14 Haz 2017)		9.76	9.76
Eurobond (15 Jan 2030)		168.99	169.54
Altın (\$/oz, uluslararası borsalar)		1,278.01	1,273.10
Ham petrol (\$/varil, BRENT)		48.52	47.69



Yabancı Borsalar	Kapanış	Günlük (%)
ABD (S&P500)	2,047	-0.85
Almanya (DAX)	9,953	0.92
Fransa (CAC 40)	4,320	0.62
Japonya (Nikkei225)	16,454	-0.02
Çin (SSEC)	2,841	0.38
Brezilya (Bovespa)	51,804	-2.70
Rusya (RTSI)	922	0.65
Macaristan (BUX)	26,851	0.00

BİST Endeksler	13-May	Günlük (%)	Aylık (%)
BİST-100	77,808	-0.63	-9.2
BİST-100 (sent)	2.63	-0.96	-12.6
BİST Mali	100,821	-0.42	-8.7
BİST Sınai	80,557	-0.61	-9.1
BİST Hizmetler	55,539	-1.24	-8.9

BİST-100 Özet	13-May	12-May
İşlem Hacmi (mn TL)	3,465.6	3,836.6
Piyasa Değeri (milyar \$)	167.6	169.5
Halka açık (milyar \$)	55.5	56.0

En çok yükselenler	Kapanış	Değişim (%)
Saf GMYO	0.73	5.8
Tekfen Holding	6.85	3.2
Soda Sanayii	5.00	2.7
Coca Cola İçecek	35.90	1.9
Gözde Girişim	2.81	1.8

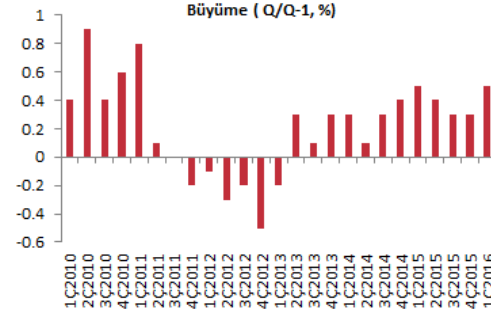
En çok düşenler	Kapanış	Değişim (%)
Enka İnşaat	4.35	-6.0
Beşiktaş Futbol Yat.	4.77	-4.8
Kardemir (D)	1.21	-4.7
İhlas Holding	0.21	-4.5
Koza Altın	14.35	-4.2

En çok işlem görenler	Kapanış	Hacim (mn TL)
Garanti Bankası	7.51	814.76
Türk Hava Yolları	6.21	580.71
T. Halk Bankası	9.39	197.28
Akbank	7.69	159.96
Tüpraş	64.60	136.48

Eurobond	Kupon (%)	Fiyat	Getiri (%)
7 Kasım 2019	7.50	114.27	3.12
15 Ocak 2030	11.88	169.86	4.83
14 Şubat 2034	8.00	130.45	5.33

VOB	Uzl. Fiyatı	Günlük (%)	Hacim (TL)
<b>BİST30</b>			
Haz-16	95.600	-0.93	1,934,766,805
Ağu-16	96.950	-0.92	30,298,140
<b>Dolar</b>			
May-16	2.9848	0.60	58,188,036
Haz-16	3.0080	0.58	292,264,498

**Euro Bölgesi yılın ilk çeyreğinde %0,5 büyüdü ve bölgenin yıllık büyümesi %1,6'dan %1,5'e geriledi.** İlk çeyrekte Almanya %0,7, Fransa %0,5, İspanya %0,8 büyürken, Yunanistan %0,4 küçüldü.



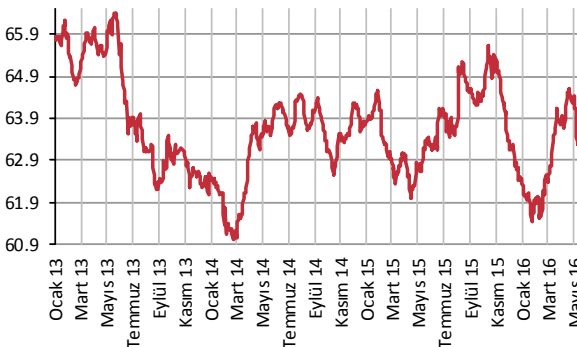
**Çin'de yıllık sanayi üretimi artışı nisanda %6,8'den %6'ya, sabit sermaye yatırımları artışı %10,7'den %10,5'e geriledi**

## Şirket ve Sektör Haberleri

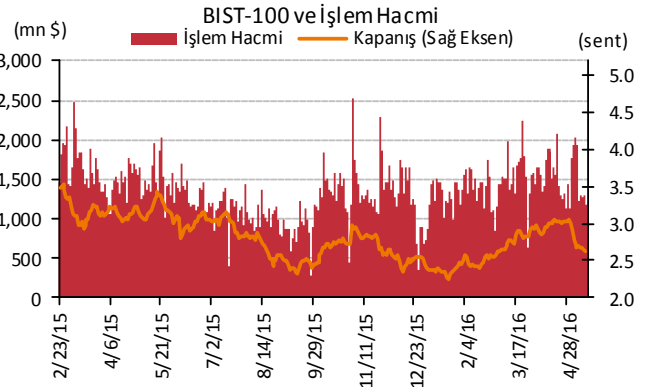
**Vakıf Faktoring (VAKFA);** yurtiçinde 300mn liraya kadar farklı vadelerde Türk Lirası cinsinden tahvil/bono ihracı için Sermaye Piyasası Kuruluna başvuru yaptı.

**Aksa Enerji (AKSEN);** Giresun İli Yağlıdere İlçesi'nde işletmede bulunan 14,07 MWm/13,368 MWe kurulu gücündeki hidroelektrik enerji üretim santralini bünyesinde bulunduran Siirt Akköy Enerji Üretim'in hisselerinin devri konusunda DC Elektrik Üretim sözleşme hükümleri üzerinde mutabakat sağlanmış ve şirket satışı 19mn dolar üzerinden gerçekleşti.

Yabancı Takası (%)



Kaynak : Matriks



Merkez Bankaları Faiz Oranları									
TR	7.50%	EU	0%	UK	0.50%	SA	7%	RUS	11%
USD	0.25-0.50%	JPY	-0.10%	CHF	-1.25 - -0.25%	BR	14.25%	CN	4.35%
16/05/2016									
	Son	Günlük	Haftalık	Aylık	Yıllık	Yılbaşından beri	Yılbaşından beri		
							minimum	maksimum	
USDTL	2.9708	0.41%	1.52%	4.31%	15.38%	1.82%	2.7893	3.0615	
EURTL	3.3594	-0.33%	0.61%	4.60%	13.84%	6.01%	3.1201	3.4244	
SEPET	3.1651	0.01%	1.04%	4.46%	14.56%	4.00%	2.9875	3.2020	
EURUSD	1.1312	-0.57%	-0.81%	0.39%	-1.22%	4.15%	1.0710	1.1615	
USDJPY	108.62	-0.36%	1.41%	-0.71%	-8.90%	-9.64%	105.55	121.69	
EURJPY	122.84	-0.96%	0.56%	-0.33%	-10.00%	-5.91%	121.49	132.30	
GBPUSD	1.4343	-0.73%	-0.58%	1.33%	-8.80%	-2.75%	1.3836	1.4812	
AUDUSD	0.7270	-0.74%	-1.35%	-5.53%	-9.56%	-0.30%	0.6827	0.7835	
USDCHF	0.9760	0.56%	0.35%	0.95%	6.55%	-2.45%	0.9444	1.0257	
NZDUSD	0.6770	-0.82%	-1.01%	-1.11%	-9.43%	-0.91%	0.6348	0.7054	
DX	94.61	0.49%	0.77%	-0.31%	1.58%	-4.08%	91.92	99.83	
CNY(Çin)	6.5251	-0.01%	0.34%	0.67%	5.18%	0.24%	6.4480	6.6067	
HUF(Macar)	278.98	0.64%	1.84%	1.00%	4.30%	-2.68%	267.96	294.01	
PLN(Polonya)	3.8994	0.52%	0.32%	2.19%	10.47%	-0.62%	3.7052	4.1561	
RUB(Rusya)	67.1936	4.68%	2.78%	1.85%	35.77%	-8.49%	62.1800	85.9635	
ZAR(G. Afrika)	15.5322	3.40%	4.61%	6.74%	31.77%	0.40%	14.1153	17.8312	
BRL(Brezilya)	3.5327	1.85%	0.93%	1.77%	17.81%	-10.81%	3.4292	4.1724	
	Son	Günlük	Haftalık	Aylık	Yıllık	Yılbaşından beri	Yılbaşından beri		
							minimum	maksimum	
DJI	17,535	-1.05%	-1.16%	-2.18%	-4.03%	0.63%	15,451	18,168	
S&P500	2,047	-0.85%	-0.51%	-1.74%	-3.59%	0.13%	1,810	2,111	
NASDAQ (Comp)	4,718	-0.41%	-0.39%	-4.61%	-6.55%	-5.79%	4,210	5,058	
DAX	9,953	0.92%	0.84%	-1.39%	-13.05%	-7.35%	8,699	10,486	
CAC40	4,320	0.62%	0.44%	-4.25%	-13.49%	-6.84%	3,892	4,608	
NIKKEI225	16,462	0.30%	1.44%	-2.29%	-17.24%	-10.78%	14,866	18,951	
VIX	15.04	4.37%	2.17%	9.62%	21.49%	-17.41%	12.50	32.09	
BIST100	77,808	-0.63%	-0.71%	-9.30%	-11.18%	8.48%	68,230	86,931	
RTSI(Rusya)	922	0.65%	1.08%	0.82%	-13.10%	21.45%	607	968	
BOVESPA(Brezilya)	51,804	-2.70%	0.17%	-1.16%	-9.51%	19.50%	37,046	54,978	
SHCOMP(Çin)	2,836	0.50%	-0.26%	-7.63%	-34.02%	-13.97%	2,638	3,581	
SENSEX(Hindistan)*	25,353	-0.85%	-0.93%	-1.07%	-7.63%	-1.51%	22,495	26,197	
	Son	Günlük	Haftalık	Aylık	Yıllık	Yılbaşından beri	Yılbaşından beri		
							minimum	maksimum	
ABD 10 Yıllık	1.71	-1.10%	-4.26%	-4.20%	-20.58%	-25.36%	1.67	2.25	
Almanya 10 Yıllık	0.13	-7.91%	-20.00%	-18.99%	-80.55%	-80.06%	0.09	0.59	
Türkiye 10 Yıllık	9.82	1.03%	1.76%	5.48%	11.46%	-6.92%	8.93	11.04	
Çin 10 Yıllık	2.91	-0.07%	-0.99%	0.31%	-14.37%	2.82%	2.76	3.03	
Endonezya 10 Yıllık	7.71	-1.20%	0.19%	3.08%	-5.71%	-14.55%	7.35	9.01	
Güney Afrika 10 Yıllık	9.14	2.76%	2.93%	3.81%	17.04%	-4.09%	8.77	9.68	
Hindistan 10 Yıllık	7.70	-0.12%	-0.25%	0.01%	-3.86%	-3.23%	7.67	8.30	
İspanya 10 Yıllık	1.62	-0.37%	0.75%	7.58%	-7.97%	-12.02%	1.42	1.84	
Macaristan 10 Yıllık	3.46	0.58%	4.53%	14.95%	-5.08%	2.98%	2.98	3.71	
Rusya 10 Yıllık	8.80	-0.34%	-1.90%	-4.86%	-18.29%	-10.48%	8.83	10.98	
LIBOR-3ay	0.6261	-0.08%	-0.90%	-0.36%	126.85%	2.19%	0.6117	0.6420	
LIBOR-6ay	0.9067	0.19%	-0.18%	0.83%	119.66%	7.15%	0.8423	0.9174	
LIBOR-1yıl	1.2269	0.14%	-0.28%	0.77%	69.73%	4.15%	1.1156	1.2447	
EURIBOR-3ay	-0.2753	0.79%	-0.21%	5.88%	1506.13%	115.31%	-0.2774	-0.1279	
EURIBOR-6ay	-0.1620	1.80%	3.28%	9.04%	-402.41%	320.02%	-0.1634	-0.0386	
EURIBOR-1yıl	-0.0344	4.33%	16.99%	28.90%	-119.75%	-158.07%	-0.0344	0.0593	
Bakır	2.11	0.46%	-3.62%	-3.10%	-27.25%	-0.43%	1.96	2.32	
Nikel	3.90	0.37%	-5.87%	-4.01%	-38.38%	-1.39%	3.41	4.38	
Petrol	47.85	-0.08%	5.75%	9.37%	-28.35%	25.99%	27.08	48.63	
Çinko	0.85	0.89%	-0.05%	1.31%	-18.10%	19.00%	0.65	0.88	
Altın	1272.70	0.12%	-1.65%	3.89%	3.87%	20.04%	1,056.50	1,306.00	
Gümüş	17.13	0.17%	-2.25%	5.93%	-2.45%	24.12%	13.73	18.06	
Buğday	474.75	1.44%	2.37%	3.26%	-7.77%	1.01%	435.25	510.75	
Mısır	390.75	0.45%	3.51%	4.48%	6.40%	8.92%	347.25	402.00	
Pamuk	60.62	-0.18%	-1.96%	-0.03%	-8.91%	-4.20%	55.66	65.94	
Kahve	130.10	0.04%	4.50%	5.64%	-6.34%	2.68%	111.05	136.40	
Kakao	2967.00	-1.75%	-3.48%	0.47%	-5.45%	-7.60%	2,731.00	3,240.00	
Soya fasulyesi	1065.00	-0.65%	2.92%	12.34%	11.52%	23.23%	849.00	1,091.50	
Şeker	16.74	-1.41%	6.35%	18.47%	29.87%	9.84%	12.45	17.00	

\*9:00 değerlerine göredir.

# TSKB

## Ekonomik Arařtırmalar M¼d¼rl¼g¼

research@tskb.com.tr

MECLİSİ MEBUSAN CAD. NO 81

FINDIKLI İSTANBUL 34427, TÜRKİYE

tel: (90) 212 334 50 50 faks: (90) 212 334 52 34

2016 Türkiye Sınai Kalkınma Bankası A.Ş. her hakkı mahfuzdur.

Bu doküman Türkiye Sınai Kalkınma Bankası A.Ş.'nin yatırım bankacılığı faaliyetleri kapsamında, kişisel kullanıma yönelik olarak ve bilgi için hazırlanmıştır. Bu dokümana dayalı herhangi bir işlem yapılması tarafımızdan öngörülen bir husus değildir. Belirtilen görüşler sadece bizim güncel görüşlerimizdir. Bu raporda yer alan bilgileri makul bir esasa dayalı olarak güncelleştirirken, bu konuda mevzuat, uygunluk veya diğer başka nedenlerle amaca uygunluk tam olarak sağlanamamış olabilir.

Türkiye Sınai Kalkınma Bankası A.Ş. ve/veya bağlı kuruluşları veya çalışanları, burada belirtilen senetleri ihraç edenlere ait menkul kıymetlerle ilgili olarak bir pozisyon almış olabilir veya alabilir; menkul kıymetler üzerinde opsiyonları olabilir veya ilgili diğer bir yatırıma girebilir; bu menkul kıymetleri ihraç eden firmalara danışmanlık yapmış, hisselerinin halka arzına aracılık veya yüklenim taahhüdünde bulunmuş olabilir.

Türkiye Sınai Kalkınma Bankası A.Ş. ve/veya bağlı kuruluşları bu raporda belirtilen herhangi bir şirket için yatırım bankacılığı da dahil olmak üzere önemli tavsiyeler veya yatırım hizmetleri sağlıyor veya sağlamış olabilir.

Bu raporun ilgili olduğu yatırım fiyatı veya değeri, direkt veya indirekt olarak, yatırımcıların menfaatlerine ters düşebilir. Döviz kurlarındaki herhangi bir değişimin yatırımın değeri veya fiyatı veya bu yatırımdan sağlanan gelir üzerinde olumsuz bir etkisi olabilir. Geçmişteki performans her zaman gelecekteki performansın kılavuzu olacak demek değildir. Yatırım geliri dalgalanma gösterebilir.

Bu rapor kamuya açık bilgilere dayalıdır. Doğru veya tamam olmayan hiçbir beyan yapılmamıştır. Bu rapor söz konusu menkul kıymetlerin alınması veya satılması için bir teklif, yorum ya da yatırım tavsiyesi değildir veya bu menkul kıymetlerin alınıp satılmasına yönelik bir teklif için de bir istek veya zorlama değildir. Türkiye Sınai Kalkınma Bankası A.Ş. ve kendisiyle bağlantılı olan diğerleri bahsedilen şirketlerin menkul kıymetleriyle ilgili pozisyon alabilirler veya bu menkul kıymetlerle ilgili işlem yapabilirler, ayrıca bu şirketler için yatırım bankacılığı hizmetleri de verebilirler.

Herhangi bir yatırım kararı yatırımcının tamamıyla kendi kişisel seçimine dayanmalıdır. Bu rapordaki bilgiler herhangi bir yatırım tavsiyesi olmayıp, raporda yer alan firmalara yatırım yapılmasından ötürü Türkiye Sınai Kalkınma Bankası A.Ş. hiç bir sorumluluk kabul etmez.

Burada yer alan yatırım bilgi, yorum ve tavsiyeleri yatırım danışmanlığı kapsamında değildir. Yatırım danışmanlığı hizmeti, yetkili kuruluşlar tarafından kişilerin risk ve getiri tercihleri dikkate alınarak kişiye özel sunulmaktadır. Burada yer alan yorum ve tavsiyeler ise genel niteliktedir. Bu tavsiyeler mali durumunuz ile risk ve getiri tercihlerinize uygun olmayabilir. Bu nedenle, sadece burada yer alan bilgilere dayanılarak yatırım kararı verilmesi beklentilerinize uygun sonuçlar doğurmayabilir.



Türkiye Sınai Kalkınma Bankası  
www.tskb.com.tr

T: +90 212 334 50 50 F: +90 212 334 52 34

E: info@tskb.com.tr   