



# Piyasalarda Bugün

16 Haziran 2016 Perşembe

## Bugün

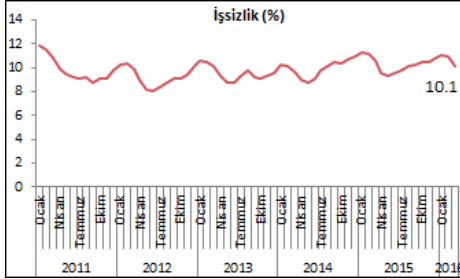
**Güvercin Fed dolara değer kaybetti, on yıllık faizde alım getirdi. Dolar endeksi dünkü 94,8 seviyesinden 94,3'e, ABD 10 yıllık tahvil faizi %1,63'ten 1,57'ye geriledi.** Büyüme beklentisinin düşürülmesi, S&P'nin %0,18 düşüşle kapanmasına neden olurken, Japonya'nın da gevsemeye gitmemesiyle Asya borsaların ve ABD, Almanya vadelielerinde ciddi düşüşler izleniyor. Kararın gelişen ülkeler lehine olduğunu düşünmemize rağmen, Brexit öncesinde küresel risk iştahındaki düşüş para birimlerinde bugün hafif değer kayıpları getirdi. Dolar/TL güne %0,18 yükselişle 2,93'ün üzerinden başladı. Dünyü Fed kararı öncesindeki iyimser beklenti ve tepki alımlarıyla %0,63 yükselişle tamamlayan BIST-100 endeksinin küresel piyasalara paralel satıcı açılış yapacağını düşünüyoruz. Destek olarak izlediğimiz 76.200'ün altında kaldığı sürece satış baskısının artabileceğini tahmin ediyoruz. Brexit oylaması öncesinde yükseliş denemelerinin sınırlı kalmaya devam edeceğini düşünüyoruz.

**Bugün piyasalar Brexit oylaması öncesinde İngiltere Merkez Bankası'ndan gelecek karar ve açıklamaları izleyecek.**

**ABD'de mayıs enflasyon (TÜFE) verisi açıklanacak.** Beklenti yıllık rakamın %1,1 seviyesinde kalması yönünde.

## Gündem

**TÜİK verilerine göre Mart döneminde işsizlik oranı geçen yılın aynı dönemine göre 0,5 puan, önceki aya göre 0,8 puan düşüşle %10,1 oldu.** Mevsim etkilerinden arındırılmış işsizlik oranı da önceki aya göre 0,2 puan düşüşle %9,7'ye geriledi.



**Maliye Bakanlığı verilerine göre mayısta bütçe fazlası 3,7 milyar lira, faiz dışı fazla 8,7 milyar lira oldu.** Vergi gelirlerinde kurumlar vergisi ve ÖTV'deki artıştan kaynaklanan %17 artış bütçe fazlasının geçen yılın aynı ayına göre %123 artmasını sağladı. Yılın ilk beş aylık döneminde bütçe fazlası 9 milyar lira, faiz dışı fazla ise 33,2 milyar lira seviyesinde gerçekleşti. Beş aylık dönemde veri gelirlerindeki %11 artışın yanısıra Merkez Bankası'ndan sağlanan temettü gelirinin vergi dışı gelirlerde %42 artış sağlaması bütçenin fazla vermesinde etkili oldu.

**ABD Merkez Bankası (Fed) politika faizini beklentiye paralel değiştirmeden %0,25 -0,5 aralığında bıraktı.** Açıklamada istihdam piyasasındaki zayıflığa vurgu yapılırken, ekonomik aktivitenin güçlendiği belirtildi. Enflasyonun enerji ve ithalat fiyatlarındaki düşüşle %2 hedefinin altında kaldığı belirtildi. Komitenin enflasyon göstergeleri ve küresel ekonomik ve finansal gelişmeleri yakından izleyeceği açıklamada yer aldı. Açıklamada bundan sonraki faiz kararlarında enflasyon ve istihdam hedeflerine ilişkin göstergelerin yanısıra, finansal ve uluslararası gelişmelerin dikkate alınacağı cümlesi aynen korundu. Karar oy birliği ile alındı. Nisan toplantısından beri haziranın canlı bir ay olduğunu, faiz artması gerektiğini açıklayan hiçbir üye karar aleyhine oy kullanmadı. Fed üyelerinin tahminlerindeki en önemli değişiklik 2016 ve 2017 büyüme beklentilerinin aşağı revizyonu oldu. Zayıf istihdam verileri 2016 ve 2017 işsizlik beklentisi etkilemezken, 2018 beklentisi yukarı çekildi. Petrol fiyatının son dönemdeki artışının etkisiyle olduğunu tahmin ettiğimiz 2016 enflasyon beklentisinin yukarı revizyonu önemli bir ayrıntı olarak görülebilir.

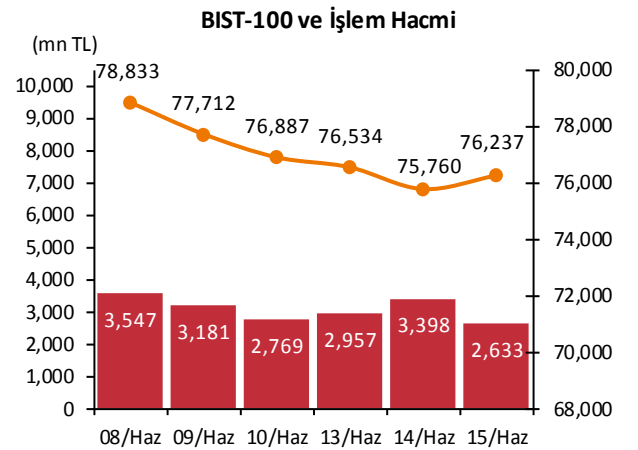
**ABD Merkez Bankası (Fed) politika faizini beklentiye paralel değiştirmeden %0,25 -0,5 aralığında bıraktı.** Açıklamada istihdam piyasasındaki zayıflığa vurgu yapılırken, ekonomik aktivitenin güçlendiği belirtildi. Enflasyonun enerji ve ithalat fiyatlarındaki düşüşle %2 hedefinin altında kaldığı belirtildi. Komitenin enflasyon göstergeleri ve küresel ekonomik ve finansal gelişmeleri yakından izleyeceği açıklamada yer aldı. Açıklamada bundan sonraki faiz kararlarında enflasyon ve istihdam hedeflerine ilişkin göstergelerin yanısıra, finansal ve uluslararası gelişmelerin dikkate alınacağı cümlesi aynen korundu. Karar oy birliği ile alındı. Nisan toplantısından beri haziranın canlı bir ay olduğunu, faiz artması gerektiğini açıklayan hiçbir üye karar aleyhine oy kullanmadı. Fed üyelerinin tahminlerindeki en önemli değişiklik 2016 ve 2017 büyüme beklentilerinin aşağı revizyonu oldu. Zayıf istihdam verileri 2016 ve 2017 işsizlik beklentisi etkilemezken, 2018 beklentisi yukarı çekildi. Petrol fiyatının son dönemdeki artışının etkisiyle olduğunu tahmin ettiğimiz 2016 enflasyon beklentisinin yukarı revizyonu önemli bir ayrıntı olarak görülebilir.

## Takvim

- 16-Haz** İngiltere MB toplantısı  
Japonya MB toplantısı  
ABD, TÜFE, Ara  
TCMB Beklenti Anketi, Haz  
Doğusan Boru %56 özelleştirme son teklif verme
- 20-Haz** Hazine, merkezi yönetim borç, May
- 21-Haz** PPK toplantısı
- 22-Haz** ABD, mevcut konut satışları, May
- 23-Haz** İngiltere, AB'de kalma referandumu  
ABD, yeni konut satışları, May  
Fed, Kaplan konuşması
- 24-Haz** TÜİK, konut satışları, May

Piyasa Özeti	15-Haz	Günlük (%)	Aylık (%)
BİST-100	76,237	0.63	-2.0
BİST-30	93,706	0.66	-1.6
Dolar/TL (TCMB Alış)	2.9269	-0.12	-1.1
Euro/TL (TCMB Alış)	3.2852	-0.22	-2.1
Euro/Dolar	1.1224	-0.10	-1.1
Dolar/JPY	105.84	0.40	-2.3
		<b>En son</b>	<b>Önceki</b>
Gösterge tahvil (14 Haz 2017)		9.24	9.33
Eurobond (15 Jan 2030)		169.47	169.47
Altın (\$/oz, uluslararası borsalar)		1,309.70	1,309.70
Ham petrol (\$/varil, BRENT)		48.52	48.52

TSKB Eurobondları	Kupon (%)	Fiyat	Getiri (%)
30 Ekim 2019	5.38	103.81	4.15
22 Nisan 2020	5.13	100.76	4.90



Yabancı Borsalar	Kapanış	Günlük (%)
ABD (S&P500)	2,072	-0.18
Almanya (DAX)	9,607	0.92
Fransa (CAC 40)	4,172	1.00
Japonya (Nikkei225)	15,426	-3.30
Çin (SSEC)	2,875	-0.63
Brezilya (Bovespa)	48,915	0.55
Rusya (RTSI)	910	1.10
Macaristan (BUX)	26,318	1.89

BİST Endeksler	15-Haz	Günlük (%)	Aylık (%)
BİST-100	76,237	0.63	-2.0
BİST-100 (sent)	2.60	0.75	-1.0
BİST Mali	100,654	1.04	-0.2
BİST Sınai	78,117	0.24	-3.0
BİST Hizmetler	52,878	0.14	-4.8

BİST-100 Özet	15-Haz	14-Haz
İşlem Hacmi (mn TL)	2,632.6	3,398.1
Piyasa Değeri (mlry \$)	166.0	164.8
Halka açık (mlry \$)	55.1	54.7

En çok yükselenler	Kapanış	Değişim (%)
Odaş Elektrik	9.69	6.1
TAV Havalimanları	13.86	4.5
Saf GMYO	0.89	3.5
Aksa Enerji	2.37	3.0
Pegasus	13.63	3.0

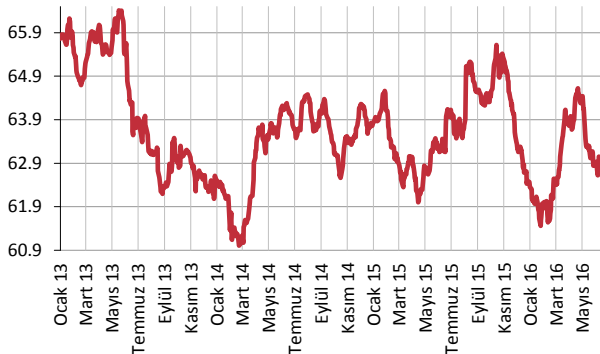
En çok düşenler	Kapanış	Değişim (%)
Good-Year	3.68	-5.9
Sasa Polyester	3.65	-5.4
İhlas Holding	0.31	-3.1
Torunlar GMYO	5.05	-2.9
Göлтаş Çimento	67.40	-2.6

En çok işlem görenler	Kapanış	Hacim (mn TL)
Garanti Bankası	7.52	607.92
Türk Hava Yolları	5.82	378.34
T. Halk Bankası	8.69	194.00
Akbank	7.85	123.32
İş Bankası (C)	4.46	109.22

Eurobond	Kupon (%)	Fiyat	Getiri (%)
7 Kasım 2019	7.50	113.92	3.13
15 Ocak 2030	11.88	170.27	4.78
14 Şubat 2034	8.00	130.53	5.31

VOB	Uzl. Fiyatı	Günlük (%)	Hacim (TL)
<b>BİST30</b>			
Haz-16	94.450	0.94	1,196,564,805
Ağu-16	95.825	1.03	21,809,430
<b>Dolar</b>			
Haz-16	2.9370	-0.28	151,575,898
Ağu-16	2.9802	-0.24	21,207,759

Yabancı Takası (%)



Kaynak : Matriks

Merkezi Yönetim Bütçe Verileri (mn TL)						
	May-16	May-15	Değişim	Oca-May 16	Oca-May 15	Değişim
Gelirler	49,515	41,752	18.6%	230,934	197,904	16.7%
Vergi	42,369	36,221	17.0%	183,358	164,421	11.5%
Vergi-dışı	7,146	5,531	29.2%	47,576	33,484	42.1%
Harcamalar	45,853	40,113	14.3%	221,869	200,324	10.8%
Faiz-dışı	40,816	36,267	12.5%	197,683	172,299	14.7%
Faiz	5,037	3,847	30.9%	24,186	28,025	-13.7%
Bütçe Bakiyesi	3,662	1,639	123.4%	9,065	-2,419	-
FDf	8,698	5,486	58.6%	33,251	25,605	29.9%

**Fed üyelerinin yıl sonu için faiz beklentilerinde dar bantta yoğunlaşma izlendi.** Tahmin belirten 17 üyenin 6'sı yılsonuna kadar 1 kez artışı 9'u 2 kez artış beklediğini açıkladı. 2017 ve 2018'de faizin düzenli artış trendinde olacağı tahmin edildi.

#### Fed Üyelerinin Beklentileri

	2016	Medyan	2017	Medyan	2018	Medyan
<b>Büyüme (%)</b>						
Haziran	1.9 - 2.0	↓ 2.0	1.9 - 2.2	↓ 2.0	1.8 - 2.1	2.0
Mart	2.1 - 2.3	2.2	2.0 - 2.3	2.1	1.8 - 2.1	2.0
<b>İşsizlik (%)</b>						
Haziran	4.6 - 4.8	4.7	4.5 - 4.7	4.6	4.4 - 4.8	↑ 4.6
Mart	4.6 - 4.8	4.7	4.5 - 4.7	4.6	4.5 - 5.0	4.5
<b>PCE Enflasyon (%)</b>						
Haziran	1.3 - 1.7	↑ 1.4	1.7 - 2.0	1.9	1.9 - 2.0	2.0
Mart	1.0 - 1.6	1.2	1.7 - 2.0	1.9	1.9 - 2.0	2.0

**Fed üyelerinin yıl sonu için faiz beklentilerinde dar bantta yoğunlaşma izlendi.** Tahmin belirten 17 üyenin 6'sı yılsonuna kadar 1 kez artışı 9'u 2 kez artış beklediğini açıkladı. 2017 ve 2018'de faizin düzenli artış trendinde olacağı tahmin edildi.

#### 2016 sonu için faiz beklentileri

Mart 2016		Haziran 2016	
Üye sayısı	Faiz	Üye sayısı	Faiz
0	%0.25 - %0.5	0	%0.25 - %0.5
1	%0.5 - %0.75	6	%0.5 - %0.75
9	%0.75 - %1.0	9	%0.75 - %1.0
3	%1.0 - %1.25	1	%1.0 - %1.25
4	%1.25 - %1.50	1	%1.25 - %1.50
0	%1.5 - %1.75	0	%1.5 - %1.75
0	%1.75 - %2.0	0	%1.75 - %2.0
0	%2.0 - %2.25	0	%2.0 - %2.25

**Rusya Savunma Bakanlığı, Moskova'nın inisiyatifiyle Suriye'nin en büyük kenti Halep'te iki gün sürecek "sessizlik rejimi" başlatıldığını açıkladı.**

**Japonya Merkez Bankası'nın beklentiye paralel olarak para politikasında ve politika faizinde değişiklik yapmamasının ardından gelecek ay gevşeme adımı atacağı beklentisi kuvvetlendi.**

## Şirket ve Sektör Haberleri

**İş Bankası (ISCTR);** İş Finansal Kiralama (ISFIN) payları ile ilgili olarak 0,91 lira fiyatından 577.339 adet alış işlemi gerçekleştirdi. Bu işlemle birlikte bankanın şirketteki payı %29,86 seviyesine ulaştı.

**TSKB (TSKB);** kar payından karşılanmak üzere 1,75milyar liradan 2,05 milyar liraya artırılması ile ilgili SPK onayını aldı.

**Finansbank (FINBN);** Katarlı QNB grubu (National Bank of Qatar), Finansbank'ın %99,81 hissesini satın alma sürecini tamamladı.

Merkez Bankaları Faiz Oranları									
TR	7.50%	EU	0%	UK	0.50%	SA	7.00%	RUS	10.50%
USD	0.25-0.50%	JPY	-0.10%	CHF	-1.25 - -0.25%	BR	14.25%	CN	4.35%
<b>16/06/2016</b>									
	Son	Günlük	Haftalık	Aylık	Yıllık	Yılbaşından beri	Yılbaşından beri		
							minimum	maksimum	
USDTL	2.9247	-0.38%	1.10%	-1.32%	8.03%	0.24%	2.7893	3.0615	
EURTL	3.2941	0.10%	-0.10%	-1.81%	7.23%	3.95%	3.1201	3.4244	
SEPET	3.1094	-0.13%	0.46%	-1.58%	7.61%	2.17%	2.9875	3.2020	
EURUSD	1.1260	0.46%	-1.18%	-0.47%	-0.69%	3.67%	1.0710	1.1615	
USDJPY	106.01	-0.09%	-0.92%	-2.86%	-14.10%	-11.81%	103.58	121.69	
EURJPY	119.37	0.38%	-2.10%	-3.32%	-14.69%	-8.58%	116.95	132.30	
GBPUSD	1.4204	0.63%	-2.07%	-1.79%	-10.28%	-3.69%	1.3836	1.4812	
AUDUSD	0.7408	0.68%	-0.85%	1.14%	-4.43%	1.59%	0.6827	0.7835	
USDCHF	0.9614	-0.20%	0.22%	-1.94%	4.28%	-3.90%	0.9444	1.0257	
NZDUSD	0.7034	0.58%	0.29%	3.28%	0.65%	2.96%	0.6348	0.7148	
DXY	94.61	-0.33%	1.09%	0.07%	0.33%	-4.08%	91.92	99.83	
CNY(Çin)	6.5753	-0.27%	0.24%	0.64%	5.90%	1.01%	6.4480	6.6067	
HUF(Macar)	279.21	-0.34%	2.52%	0.22%	1.70%	-2.60%	267.96	294.01	
PLN(Polonya)	3.9318	-0.62%	3.73%	1.77%	7.37%	0.21%	3.7052	4.1561	
RUB(Rusya)	65.5459	-0.85%	3.00%	1.17%	21.33%	-10.74%	62.1800	85.9635	
ZAR(G. Afrika)	15.2475	-0.35%	3.46%	-1.91%	24.33%	-1.44%	14.1153	17.8312	
BRL(Brezilya)	3.4745	-0.15%	3.39%	-0.46%	13.75%	-12.28%	3.3566	4.1724	
	Son	Günlük	Haftalık	Aylık	Yıllık	Yılbaşından beri	Yılbaşından beri		
							minimum	maksimum	
DJI	17,640	-0.20%	-2.03%	0.63%	-1.65%	1.23%	15,451	18,168	
S&P500	2,072	-0.18%	-2.25%	1.19%	-1.38%	1.35%	1,810	2,121	
NASDAQ (Comp)	4,835	-0.18%	-2.81%	2.53%	-4.54%	-3.44%	4,210	5,058	
DAX	9,607	0.92%	-5.97%	-2.87%	-12.49%	-10.58%	8,699	10,486	
CAC40	4,172	1.00%	-6.23%	-2.93%	-12.92%	-10.04%	3,892	4,608	
NIKKEI225	15,434	-3.05%	-7.40%	-7.27%	-22.79%	-16.35%	14,866	18,951	
VIX	20.14	-1.76%	43.04%	29.35%	38.90%	10.60%	12.50	32.09	
BIST100	76,237	0.63%	-3.29%	-1.35%	-5.55%	6.29%	68,230	86,931	
RTSI(Rusya)	910	1.10%	-5.73%	-2.32%	-6.51%	19.89%	607	968	
BOVESPA(Brezilya)	48,915	0.55%	-5.26%	-3.79%	-8.14%	12.84%	37,046	54,978	
SHCOMP(Çin)	2,871	-0.32%	-1.91%	2.64%	-41.18%	-12.90%	2,638	3,581	
SENSEX(Hindistan)*	26,339	-0.57%	-1.78%	3.08%	-2.62%	2.32%	22,495	27,105	
	Son	Günlük	Haftalık	Aylık	Yıllık	Yılbaşından beri	Yılbaşından beri		
							minimum	maksimum	
ABD 10 Yıllık	1.54	-5.06%	-8.56%	-13.16%	-32.63%	-32.87%	1.62	2.25	
Almanya 10 Yıllık	-0.03	-286.67%	-170.00%	-119.44%	-103.63%	-104.36%	0.02	0.59	
Türkiye 10 Yıllık	9.52	-0.52%	1.93%	-4.32%	-0.52%	-9.76%	8.93	11.04	
Çin 10 Yıllık	2.97	-0.90%	-0.73%	1.33%	-17.31%	4.91%	2.76	3.03	
Endonezya 10 Yıllık	7.57	-0.17%	0.13%	-1.57%	-11.95%	-16.11%	7.35	9.01	
Güney Afrika 10 Yıllık	8.89	-0.56%	0.57%	-3.63%	6.73%	-6.72%	8.77	9.68	
Hindistan 10 Yıllık	7.70	-0.23%	-0.21%	-0.35%	-4.76%	-3.24%	7.67	8.30	
İspanya 10 Yıllık	1.58	1.02%	10.32%	-0.38%	-31.72%	-13.93%	1.42	1.84	
Macaristan 10 Yıllık	3.46	1.76%	0.87%	-0.29%	-17.30%	2.98%	2.98	3.71	
Rusya 10 Yıllık	8.71	-0.46%	0.81%	-1.02%	-21.39%	-11.39%	8.61	10.98	
LIBOR-3ay	0.6548	0.35%	-0.27%	4.58%	128.75%	6.87%	0.6117	0.6858	
LIBOR-6ay	0.9339	-0.27%	-1.58%	3.03%	106.68%	10.37%	0.8423	0.9931	
LIBOR-1yıl	1.2533	-0.48%	-2.48%	1.67%	58.72%	6.39%	1.1156	1.3374	
EURIBOR-3ay	-0.2833	0.76%	1.80%	2.91%	2545.10%	121.56%	-0.2833	-0.1279	
EURIBOR-6ay	-0.1660	1.75%	1.40%	1.57%	-394.17%	330.39%	-0.1674	-0.0386	
EURIBOR-1yıl	-0.0326	18.14%	18.14%	-5.40%	-118.69%	-154.93%	-0.0346	0.0593	
Bakır	2.09	2.28%	0.36%	-1.44%	-19.34%	-1.57%	1.96	2.32	
Nikel	4.09	1.87%	1.16%	3.94%	-29.13%	3.43%	3.41	4.38	
Petrol	48.59	-1.34%	-7.78%	-1.50%	-23.68%	27.94%	27.08	52.83	
Çinko	0.92	0.57%	-2.54%	7.09%	-1.88%	27.81%	0.65	0.95	
Altın	1285.80	0.02%	2.06%	0.70%	9.26%	21.28%	1,056.50	1,311.00	
Gümüş	17.50	0.45%	3.05%	1.47%	9.76%	26.81%	13.73	18.06	
Buğday	477.50	-1.55%	-8.08%	-0.88%	-2.30%	1.60%	435.25	524.00	
Mısır	429.00	-1.72%	-0.52%	8.06%	20.00%	19.58%	347.25	439.25	
Pamuk	62.60	-0.70%	-4.83%	0.64%	-2.25%	-1.07%	55.66	66.50	
Kahve	138.20	2.29%	-1.04%	4.14%	9.12%	9.08%	111.05	145.00	
Kakao	3160.00	0.48%	1.51%	9.00%	-1.86%	-1.59%	2,731.00	3,240.00	
Soya fasulyesi	1156.00	-1.15%	-1.85%	7.01%	20.07%	33.76%	849.00	1,208.50	
Şeker	19.76	2.17%	0.76%	17.48%	74.10%	29.66%	12.45	19.92	

\*9:00 değerlerine göre.

# TSKB

## Ekonomik Arařtırmalar M¼d¼rl¼g¼

research@tskb.com.tr

MECLİSİ MEBUSAN CAD. NO 81

FINDIKLI İSTANBUL 34427, TÜRKİYE

2016 Türkiye Sınai Kalkınma Bankası A.Ş. her hakkı mahfuzdur.

Bu doküman Türkiye Sınai Kalkınma Bankası A.Ş.'nin yatırım bankacılığı faaliyetleri kapsamında, kişisel kullanıma yönelik olarak ve bilgi için hazırlanmıştır. Bu dokümana dayalı herhangi bir işlem yapılması tarafımızdan öngör¼len bir husus değildir. Belirtilen görüşler sadece bizim güncel görüşlerimizdir. Bu raporda yer alan bilgileri makul bir esasa dayalı olarak güncelleştirirken, bu konuda mevzuat, uygunluk veya diğery başka nedenlerle amaca uygunluk tam olarak sağlanamamış olabilir.

Türkiye Sınai Kalkınma Bankası A.Ş. ve/veya bağılı kuruluşları veya çalışanları, burada belirtilen senetleri ihraç edenlere ait menkul kıymetlerle ilgili olarak bir pozisyon almış olabilir veya alabilir; menkul kıymetler üzerinde opsiyonları olabilir veya ilgili diğery bir yatırıma girebilir; bu menkul kıymetleri ihraç eden firmalara danışmanlık yapmış, hisselerinin halka arzına aracılık veya yüklenim taahhüdünde bulunmuş olabilir.

Türkiye Sınai Kalkınma Bankası A.Ş. ve/veya bağılı kuruluşları bu raporda belirtilen herhangi bir şirket için yatırım bankacılığı da dahil olmak üzere önemli tavsiyeler veya yatırım hizmetleri sağlıyor veya sağlamış olabilir.

Bu raporun ilgili olduğı yatırım fiyatı veya değery, direkt veya indirekt olarak, yatırımcıların menfaatlerine ters düşebilir. Döviz kurlarındaki herhangi bir değışmenin yatırımın değery veya fiyatı veya bu yatırımdan sağlanan gelir üzerinde olumsuz bir etkisi olabilir. Geçmişteki performans her zaman gelecekteki performansın kılavuzu olacak demek değildir. Yatırım geliri dalgalanma gösterebilir.

Bu rapor kamuya açık bilgilere dayalıdır. Doğru veya tamam olmayan hiçbir beyan yapılmamıştır. Bu rapor söz konusu menkul kıymetlerin alınması veya satılması için bir teklif, yorum ya da yatırım tavsiyesi değildir veya bu menkul kıymetlerin alınıp satılmasına yönelik bir teklif için de bir istek veya zorlama değildir. Türkiye Sınai Kalkınma Bankası A.Ş. ve kendisiyle bağlantılı olan diğeryleri bahsedilen şirketlerin menkul kıymetleriyle ilgili pozisyon alabilirler veya bu menkul kıymetlerle ilgili işlem yapabilirler, ayrıca bu şirketler için yatırım bankacılığı hizmetleri de verebilirler.

Herhangi bir yatırım kararı yatırımcının tamamıyla kendi kişisel seçimine dayanmalıdır. Bu rapordaki bilgiler herhangi bir yatırım tavsiyesi olmayıp, raporda yer alan firmalara yatırım yapılmasından ötürü Türkiye Sınai Kalkınma Bankası A.Ş. hiç bir sorumluluk kabul etmez.

Burada yer alan yatırım bilgi, yorum ve tavsiyeleri yatırım danışmanlığı kapsamında değildir. Yatırım danışmanlığı hizmeti, yetkili kuruluşlar tarafından kişilerin risk ve getiri tercihleri dikkate alınarak kişiye özel sunulmaktadır. Burada yer alan yorum ve tavsiyeler ise genel niteliktedir. Bu tavsiyeler mali durumunuz ile risk ve getiri tercihlerinize uygun olmayabilir. Bu nedenle, sadece burada yer alan bilgilere dayanılarak yatırım kararı verilmesi beklentilerinize uygun sonuçlar doğurmayabilir.



Türkiye Sınai Kalkınma Bankası  
www.tskb.com.tr

T: +90 212 334 50 50 F: +90 212 334 52 34

E: info@tskb.com.tr

