



Piyasalarda Bugün

20 Kasım 2015 Cuma

Bugün

Faiz artışı sürecinin çok yavaş olacağı beklentisiyle dün ralli yaşayan global borsalar bugüne nispeten sakin başladılar. Asya borsalarında hafif yükseliş izlenirken, Almanya vadeliileri hafifçe ekside. Dolar endeksi 99'u korurken, Afrika'nın beklenmedik faiz artışının randı ayrıştırmasına rağmen, diğer para birimlerinde hafifçe değer kaybı oluştu. İç piyasada ise ekonomi yönetimine ilişkin beklenti, dolar/TL'nin 2,85'in altına gerilemesine rağmen, hisselerde yurtdışından negatif ayrışma getirdi. Endeks günü yatay 80.441 seviyesinden tamamladı. Çok dar bir bantta sıkışan endeks 80.600-81.100 referans seviyelerini hangi yöne kıracağına göre belirlenecek bir trend içinde hareket edebilir.

Gündem

Ekonomi Bakanı Nihat Zeybekci, yenilenebilir enerjide kullanılan bazı ekipmanların üretimi için yapılacak yatırımların KDV istisnası, vergi muafiyeti ve faiz gibi teşvikler ile destekleneceğini söyledi.

Güney Afrika Merkez Bankası enflasyon risklerinin artacağını açıklayarak politika faizini 25 baz puan artışla %6,25'e yükseltti.

TCMB verilerine göre 9-13 Kasım haftasında yabancı yerleşikler, kur ve fiyat etkisinden arındırıldığında DİBS'te 32 milyon dolarlık alış, hisse senetlerinde ise 264,5 milyon dolarlık satış yaptılar.

Şirket ve Sektör Haberleri

Doğuş Otomotiv (DOAS); %49 oranında iştiraki olan Meiller Doğuş Damper üretimin durdurulmasına karar verdi. Şirketin geleceği daha sonra belirlenecek.

GSD Holding (GSDHO); Holding ve bağlı ortaklığı GSD Denizcilik'in borsada kendi hisse senetlerinde yaptığı alımlar sonucunda alım yapılan pay oranı %7,362'ye yükseldi.

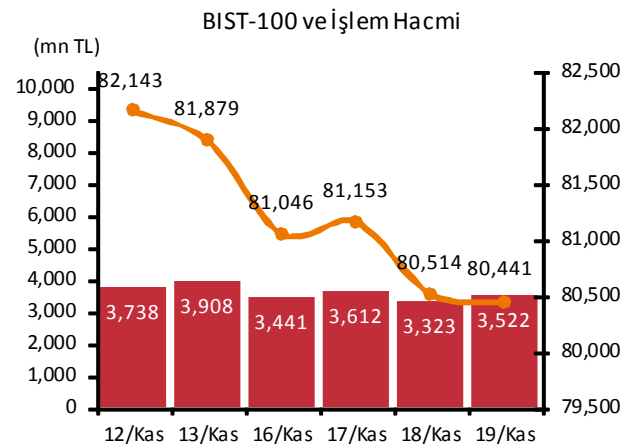
Bağfaş (BAGFS); Avrupa'ya ihraç edilmek üzere 12.600 ton Granül Kalisium Amonyum Nitrat (CAN) gübresi siparişi aldı. Siparişlerin toplam tutarı 2,5mn dolar olup sevkiyatlar Kasım ayında tamamlanacak.

Vakıf Faktoring (VAKFA); yurtiçinde 250mn liraya kadar 2 yıla kadar vadeli tahvil ihracı için SPK'ya başvurdu.

Takvim

- 20-Kas** TCMB, Beklenti Anketi, Kas Hazine, merkezi yönetim borç, Eki Brezilya tatil
- 23-Kas** TÜİK, konut satışları,Eki EB, uluslararası doğ. yat., Eyl
- 24-Kas** Para Politikası Kurulu toplantısı ABD, büyüme, 3Ç, 2.revizyon TCMB, KKO, Kas TCMB, tüketici güveni, Kas
- 25-Kas** ABD kişisel tüketim&gelir, Eki ABD, day. mal. sip., Eki Brezilya MB toplantısı

Piyasa Özeti	19-Kas	Günlük (%)	Aylık (%)
BİST-100	80,441	-0.09	0.9
BİST-30	98,954	-0.12	0.9
Dolar/TL (TCMB Alış)	2.8491	-0.55	-1.4
Euro/TL (TCMB Alış)	3.0465	-0.31	-7.0
Euro/Dolar	1.0693	0.24	-5.7
Dolar/JPY	122.66	-0.12	3.2
		En son	Önceki
Gösterge tahvil (14 Haz 2017)		10.38	10.41
Eurobond (15 Jan 2030)		167.57	167.07
Altın (\$/oz, uluslararası borsalar)		1,085.00	1,077.60
Ham petrol (\$/varil, BRENT)		44.10	44.51



Yabancı Borsalar	Kapanış	Günlük (%)
ABD (S&P500)	2,081	-0.11
Almanya (DAX)	11,085	1.14
Fransa (CAC 40)	4,915	0.17
Japonya (Nikkei225)	19,880	0.10
Çin (SSEC)	3,631	0.68
Brezilya (Bovespa)	48,139	1.48
Rusya (RTSI)	878	0.12
Macaristan (BUX)	23,071	-0.90

BİST Endeksler	19-Kas	Günlük (%)	Aylık (%)
BİST-100	80,441	-0.09	0.9
BİST-100 (sent)	2.82	0.46	2.3
BİST Mali	104,722	-0.06	2.2
BİST Sınai	80,285	0.27	-0.5
BİST Hizmetler	59,233	-0.53	0.2

BİST -100 Özet	19-Kas	18-Kas
İşlem Hacmi (mn TL)	3,521.9	3,323.2
Piyasa Değeri (milyar \$)	178.7	177.7
Halka açık (milyar \$)	59.6	59.3

En çok yükselenler	Kapanış	Değişim (%)
Tat Gıda	6.16	6.4
Ak Enerji	1.03	5.1
Kartonsan	305.00	5.0
Alarko GMYO	28.35	2.9
Tekstilbank	2.53	2.8

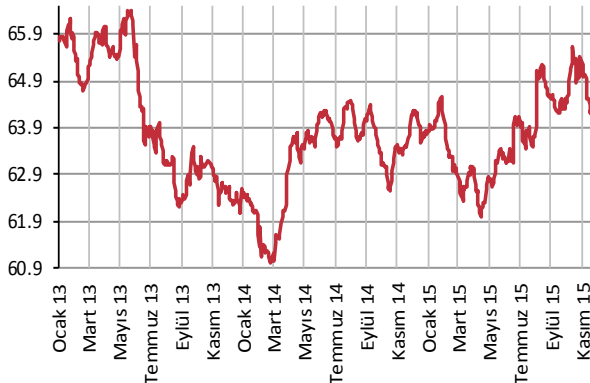
En çok düşenler	Kapanış	Değişim (%)
Koza Madencilik	1.13	-6.6
İpek Doğal Enerji	1.17	-6.4
Koza Altın	13.40	-5.3
İhlas Holding	0.24	-4.0
Doğan Holding	0.50	-2.0

En çok işlem görenler	Kapanış	Hacim (mn TL)
Garanti Bankası	7.96	680.04
Türk Hava Yolları	8.76	350.10
T. Halk Bankası	12.05	348.50
Akbank	7.51	216.01
Tümosan Motor ve Traktör	8.83	180.56

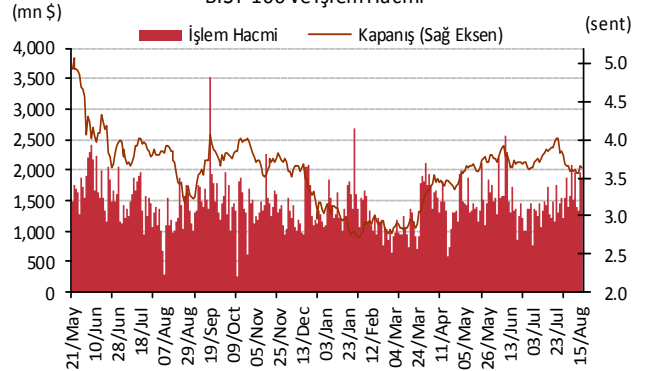
Eurobond	Kupon (%)	Fiyat	Getiri (%)
7 Kasım 2019	7.50	114.71	3.48
15 Ocak 2030	11.88	167.57	5.11
14 Şubat 2034	8.00	128.55	5.50

VOB	Uzl. Fiyatı	Günlük (%)	Hacim (TL)
BİST30			
Ara-15	100.450	-0.12	1,541,597,863
Şub-16	101.975	-0.20	9,038,623
Dolar			
Ara-15	2.8773	-0.94	250,384,796
Şub-16	2.9251	-0.78	2,896,269

Yabancı Takası (%)



BİST-100 ve İşlem Hacmi



Policy Rates									
TR	7.50%	EU	0.05%	UK	0.50%	SA	6.00%	RUS	11.00%
USD	0-0.25%	JPY	0-0.10%	CHF	-1.25 - -0.25%	BR	14.25%	CN	4.35%
20/11/2015									
	last	daily	weekly	monthly	annual	YTD	YTD		
							min	max	
USDTRY	2.8425	-0.67%	-0.78%	-1.85%	28.08%	21.94%	2.2728	3.0753	
EURTRY	3.0527	0.03%	-1.45%	-7.11%	9.57%	8.10%	2.6065	3.4795	
BASKET	2.9476	-0.31%	-1.13%	-4.64%	17.78%	14.36%	2.4610	3.2715	
EURUSD	1.0736	0.70%	-0.70%	-5.32%	-14.38%	-11.31%	1.0463	1.2108	
USDJPY	122.87	-0.62%	0.23%	2.47%	3.99%	2.63%	115.85	125.86	
EURJPY	131.91	0.07%	-0.48%	-2.99%	-10.98%	-8.98%	126.10	145.33	
GBPUSD	1.5293	0.37%	0.40%	-0.79%	-2.55%	-1.87%	1.4566	1.5930	
AUDUSD	0.7194	1.25%	0.94%	-0.22%	-16.52%	-12.05%	0.6899	0.8295	
USDCHF	1.0130	-0.67%	1.28%	5.60%	5.69%	1.96%	0.8221	1.0294	
NZDUSD	0.6567	1.49%	0.37%	-2.11%	-16.52%	-15.80%	0.6209	0.7891	
DXY	98.99	-0.67%	0.34%	4.16%	13.01%	9.66%	90.27	100.39	
CNY(China)*	6.3843	0.03%	0.15%	0.57%	4.24%	2.73%	6.1295	6.4488	
HUF(Hungary)	288.90	-0.74%	-0.08%	5.11%	18.91%	10.66%	258.15	294.15	
PLN(Poland)	3.9618	-0.52%	1.17%	4.69%	17.91%	11.87%	3.5266	4.0002	
RUB(Russia)	64.4385	-0.49%	-3.14%	1.65%	39.64%	11.01%	48.7919	71.9874	
ZAR(S. Africa)	14.0300	-0.97%	-1.95%	3.74%	27.99%	21.52%	11.2585	14.4413	
BRL(Brazil)	3.7622	-0.14%	-0.24%	-4.55%	46.23%	41.54%	2.5547	4.2480	
	last	daily	weekly	monthly	annual	YTD	YTD		
							min	max	
DJI	17,733	-0.02%	1.63%	3.29%	0.08%	-0.51%	15,370	18,351	
S&P500	2,081	-0.11%	1.72%	3.09%	1.39%	1.09%	1,867	2,135	
NASDAQ (Comp)	5,074	-0.03%	1.37%	4.82%	7.91%	7.13%	4,292	5,232	
DAX	11,085	1.14%	2.81%	8.28%	16.89%	13.05%	9,325	12,391	
CAC40	4,915	0.17%	1.20%	4.69%	16.08%	15.03%	4,076	5,284	
NIKKEI225	19,880	0.10%	1.44%	7.83%	14.53%	13.92%	16,593	20,947	
VIX	16.99	0.83%	-7.51%	1.74%	25.11%	-11.51%	10.88	53.29	
BIST100	80,441	-0.09%	-2.07%	0.85%	-2.51%	-6.16%	69,797	91,806	
BOVESPA(Brazil)	48,139	1.48%	2.68%	2.37%	-9.86%	-3.74%	42,749	58,575	
SHCOMP(China)*	3,631	0.47%	1.39%	8.64%	45.99%	12.24%	2,851	5,166	
SENSEX(India)*	26,017	0.97%	1.49%	-4.66%	-7.99%	-6.65%	24,894	30,025	
	last	daily	weekly	monthly	annual	YTD	YTD		
							min	max	
US 10Y	2.26	-0.22%	-2.29%	11.12%	-3.09%	3.24%	1.67	3.05	
Germany 10Y	0.48	-5.31%	-21.02%	-15.61%	-39.27%	-11.58%	0.07	2.03	
Turkey 10Y	9.71	-0.82%	0.52%	-0.92%	20.17%	23.38%	5.96	11.15	
China 10Y	3.17	-0.35%	-0.41%	1.93%	-13.41%	-13.57%	3.01	4.73	
Indonesia 10Y	8.72	0.30%	-0.25%	-1.91%	11.39%	10.80%	5.59	9.71	
S. Africa 10Y	8.26	0.06%	-1.37%	0.67%	11.17%	5.42%	6.12	8.94	
India 10Y	7.95	0.49%	0.06%	1.43%	-3.87%	-0.68%	7.74	9.30	
Spain 10Y	1.70	-2.69%	-8.12%	-3.30%	-18.37%	4.88%	1.15	5.38	
Hungary 10Y	3.40	-0.87%	-2.77%	-1.65%	-8.55%	-8.33%	2.80	6.84	
Russia 10Y	9.60	-2.14%	-2.93%	-6.25%	-6.34%	-31.82%	6.41	16.24	
LIBOR3M	0.3696	0.68%	2.92%	15.36%	59.93%	44.60%	0.2511	0.3696	
LIBOR6M	0.6060	0.71%	1.85%	15.56%	86.66%	67.03%	0.3539	0.6060	
LIBOR1Y	0.9359	0.54%	0.81%	13.00%	66.28%	48.83%	0.6099	0.9361	
EURIBOR3M	-0.0979	0.00%	9.60%	92.98%	-259.30%	-267.08%	-0.0979	0.0579	
EURIBOR6M	-0.0257	0.00%	33.28%	-245.17%	-116.98%	-117.64%	-0.0257	0.1429	
EURIBOR1Y	0.0700	0.00%	-7.54%	-42.82%	-77.21%	-76.16%	0.0700	0.2914	
Copper	2.11	0.07%	-3.67%	-10.15%	-30.56%	-26.60%	2.09	2.93	
Nickel	4.03	-0.40%	-5.07%	-13.24%	-45.30%	-40.93%	3.98	7.04	
Brent	44.22	0.00%	-1.95%	-7.51%	-44.54%	-23.15%	42.19	69.59	
Zinc	0.69	1.11%	-5.15%	-11.02%	-32.22%	-29.68%	0.67	1.10	
GOLD	1077.90	0.86%	-0.29%	-7.68%	-9.49%	-8.97%	1,062.00	1,307.80	
Silver	14.22	1.00%	-0.02%	-9.47%	-11.87%	-8.83%	13.91	18.51	
Wheat	490.50	1.82%	-1.36%	-1.46%	-10.08%	-16.79%	460.00	618.00	
Corn	363.50	0.55%	0.62%	-4.91%	-2.09%	-8.61%	346.50	443.25	
Cotton	61.90	0.26%	0.10%	-4.09%	5.29%	2.70%	57.05	68.76	
Coffee	119.90	6.34%	3.99%	-0.91%	-36.12%	-28.03%	111.60	184.90	
Cocoa	3376.00	1.08%	2.27%	7.38%	17.26%	15.66%	2,669.00	3,395.00	
Soybean	855.50	-0.03%	-0.41%	-5.86%	-16.00%	-16.00%	850.00	1,058.75	
Sugar	14.95	3.32%	-0.13%	5.43%	-6.85%	2.96%	10.13	16.16	

*9:00 values

TSKB

Ekonomik Arařtırmalar M¼d¼rl¼ę¼

research@tskb.com.tr

MECLİSİ MEBUSAN CAD. NO 81

FINDIKLI İSTANBUL 34427, TÜRKİYE

tel: (90) 212 334 50 50 faks: (90) 212 334 52 34

2015 Türkiye Sınai Kalkınma Bankası A.Ş. her hakkı mahfuzdur.

Bu doküman Türkiye Sınai Kalkınma Bankası A.Ş.'nin yatırım bankacılığı faaliyetleri kapsamında, kişisel kullanıma yönelik olarak ve bilgi için hazırlanmıştır. Bu dokümana dayalı herhangi bir işlem yapılması tarafımızdan öngör¼len bir husus değildir. Belirtilen görüşler sadece bizim güncel görüşlerimizdir. Bu raporda yer alan bilgileri makul bir esasa dayalı olarak güncelleřtirirken, bu konuda mevzuat, uygunluk veya dięer bařka nedenlerle amaca uygunluk tam olarak saęlanamamıř olabilir.

Türkiye Sınai Kalkınma Bankası A.Ş. ve/veya baęlı kuruluşları veya çalışanları, burada belirtilen senetleri ihraç edenlere ait menkul kıymetlerle ilgili olarak bir pozisyon almıř olabilir veya alabilir; menkul kıymetler üzerinde opsiyonları olabilir veya ilgili dięer bir yatırıma girebilir; bu menkul kıymetleri ihraç eden firmalara danıřmanlık yapmıř, hisselerinin halka arzına aracılık veya yüklenim taahh¼d¼nde bulunmuř olabilir.

Türkiye Sınai Kalkınma Bankası A.Ş. ve/veya baęlı kuruluşları bu raporda belirtilen herhangi bir řirket için yatırım bankacılığı da dahil olmak üzere önemli tavsiyeler veya yatırım hizmetleri saęlıyor veya saęlamıř olabilir.

Bu raporun ilgili olduęu yatırım fiyatı veya deęeri, direkt veya indirekt olarak, yatırımcıların menfaatlerine ters d¼řebilir. Döviz kurlarındaki herhangi bir deęiřmenin yatırımın deęeri veya fiyatı veya bu yatırımdan saęlanan gelir üzerinde olumsuz bir etkisi olabilir. Geçmiřteki performans her zaman gelecekteki performansın kılavuzu olacak demek deęildir. Yatırım geliri dalgalanma gösterebilir.

Bu rapor kamuya aęık bilgilere dayalıdır. Doęru veya tamam olmayan hiębir beyan yapılmamıřtır. Bu rapor söz konusu menkul kıymetlerin alınması veya satılması için bir teklif, yorum ya da yatırım tavsiyesi deęildir veya bu menkul kıymetlerin alınıp satılmasına yönelik bir teklif için de bir istek veya zorlama deęildir. Türkiye Sınai Kalkınma Bankası A.Ş. ve kendisiyle baęlantılı olan dięerleri bahsedilen řirketlerin menkul kıymetleriyle ilgili pozisyon alabilirler veya bu menkul kıymetlerle ilgili işlem yapabilirler, ayrıca bu řirketler için yatırım bankacılığı hizmetleri de verebilirler.

Herhangi bir yatırım kararı yatırımcının tamamıyla kendi kişisel seçimine dayanmalıdır. Bu rapordaki bilgiler herhangi bir yatırım tavsiyesi olmayıp, raporda yer alan firmalara yatırım yapılmasından ötür¼ Türkiye Sınai Kalkınma Bankası A.Ş. hię bir sorumluluk kabul etmez.

Burada yer alan yatırım bilgi, yorum ve tavsiyeleri yatırım danıřmanlığı kapsamında deęildir. Yatırım danıřmanlığı hizmeti, yetkili kuruluşlar tarafından kişilerin risk ve getiri tercihleri dikkate alınarak kişiye özel sunulmaktadır. Burada yer alan yorum ve tavsiyeler ise genel niteliktedir. Bu tavsiyeler mali durumunuz ile risk ve getiri tercihlerinize uygun olmayabilir. Bu nedenle, sadece burada yer alan bilgilere dayanılarak yatırım kararı verilmesi beklentilerinize uygun sonuçlar doęurmayabilir.



Türkiye Sınai Kalkınma Bankası
www.tskb.com.tr

T: +90 212 334 50 50 F: +90 212 334 52 34

E: info@tskb.com.tr   