



Piyasalarda Bugün

21 Haziran 2016 Salı

Bugün

Piyasalar Brexit haftasına pozitif bir başlangıç yaptı. Pozitif senaryonun fiyatlanmasıyla borsalarda %1'den fazla yükselişler, gelişen ülkelerin paralarında değer kazanımları izlendi. Dolar endeksi 93,5'e gerilerken, petrol yeniden 50 dolara yaklaştı. Dün 77,523 puandan ve gün içi en yüksek seviyesinden kapanan borsada yükseliş hareketi Brexit oylaması tahminlerine bağlı devam edebilir. İyimser beklentilerin güçlenmesi ile bu seviye aşırsa 78,800 seviyesi hedeflenecektir. Destekler 75,900 ve 75,000 puanda.

Para Politikası Kurulu faiz kararını 14:00'te açıklayacak. Reuters anketine göre piyasa beklentisi faiz koridorunun üst bandı olan gelcelik borç verme faizinin %9,50'den %9'a düşürülmesi yönünde. Mayısta enflasyonun %6,58'deki düşük seviyesini koruması, çekirdek göstergelerdeki düşüş ve Fed'in faizini artırmaması indirim beklentilerini güçlendirirken, sadeleştirme konusunda yeni bir adım atılıp atılmayacağı izlenecek.

Fed başkanı Janet Yellen bugün 17:00'de Senato'da yılın ilk altı ayıyla ilgili sunum gerçekleştirecek ve geleceğe dair sinyaller verecek.

Gündem

Başbakan Yardımcısı ve Hükümet Sözcüsü Kurtulmuş, "Bu dönemdeki ana eksenimiz, daha fazla üretim, daha fazla istihdam, daha fazla ihracattır. Bununla ilgili olarak her türlü teşvik üzerinde çalışıyoruz" açıklamasında bulundu.

Ulaştırma, Denizcilik ve Haberleşme Bakan Yardımcısı Coşkunyürek, Bolu merkeze stol tipi ve Abant Tabiat Parkı mevkesine ise küçük uçakların inerek park yapabileceği 2 havalimanı projesi üzerinde çalıştıklarını bildirdi.

Antalya'ya 1-16 Haziran tarihleri arasında gelen turist sayısında, geçen yılın aynı dönemine göre %58.7 düşüş görüldü. Aynı dönemde Rus turist sayısı %98.5, Alman turist sayısı %44.9 azaldı.

Betfair bahis şirketinin bahis oranlarına göre İngiltere'nin 23 Haziran'da gerçekleştirilecek referandum sonrası Avrupa Birliği'nde kalma oranı Cuma günü yüzde 60 ve 67 arasında iken bu oran dün %78'e yükseldi.

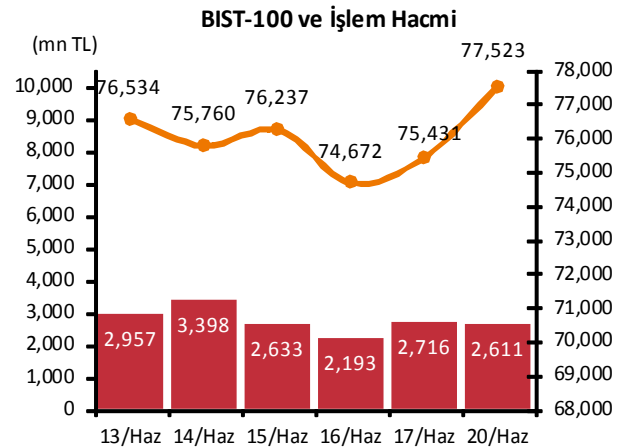
Bloomberg'in haberine göre, Rus lider Putin, Moskova merkezli petrol devi Rosneft'in %19.5 hissesini satmak için Çin ve Hindistan'la görüşüyor. İki ülkeyle de ortak olunmasının planlandığı satışın

Takvim

- 21-Haz** PPK toplantısı
- 22-Haz** ABD, mevcut konut satışları, May
- 23-Haz** İngiltere, AB'de kalma referandumu ABD, yeni konut satışları, May Fed, Kaplan konuşması
- 24-Haz** TÜİK, konut satışları, May TCMB, KKO, Haz ABD, day. mal. sip., May
- 28-Haz** PPK özeti (21 Haz topl.) ABD, büyüme revizyonu, 1Ç2016, son TCMB, konu fiyat endeksi, Nis
- 29-Haz** ABD, kişisel gelir&harcama, May

Piyasa Özeti	20-Haz	Günlük (%)	Aylık (%)
BİST-100	77,523	2.77	1.5
BİST-30	95,593	2.97	2.4
Dolar/TL (TCMB Alış)	2.8984	-1.08	-2.6
Euro/TL (TCMB Alış)	3.2858	-0.33	-1.6
Euro/Dolar	1.1337	0.76	1.0
Dolar/JPY	104.11	0.27	-5.2
		En son	Önceki
Gösterge tahvil (14 Haz 2017)		9.08	9.15
Eurobond (15 Jan 2030)		171.66	171.00
Altın (\$/oz, uluslararası borsalar)		1,280.70	1,282.70
Ham petrol (\$/varil, BRENT)		49.98	49.58

TSKB Eurobondları	Kupon (%)	Fiyat	Getiri (%)
30 Ekim 2019	5.38	104.00	4.09
22 Nisan 2020	5.13	102.36	4.45



Yabancı Borsalar	Kapanış	Günlük (%)
ABD (S&P500)	2,083	0.58
Almanya (DAX)	9,962	3.43
Fransa (CAC 40)	4,341	3.50
Japonya (Nikkei225)	16,169	1.15
Çin (SSEC)	2,892	0.55
Brezilya (Bovespa)	50,329	1.61
Rusya (RTSI)	935	2.72
Macaristan (BUX)	26,243	0.00

BİST Endeksler	20-Haz	Günlük (%)	Aylık (%)
BİST-100	77,523	2.77	1.5
BİST-100 (sent)	2.67	3.89	4.3
BİST Mali	102,948	2.76	4.9
BİST Sınai	78,833	2.64	-2.0
BİST Hizmetler	53,211	2.04	-2.3

BİST -100 Özet	20-Haz	17-Haz
İşlem Hacmi (mn TL)	2,610.9	2,716.2
Piyasa Değeri (milyar \$)	170.6	164.2
Halka açık (milyar \$)	56.5	54.4

En çok yükselenler	Kapanış	Değişim (%)
Tofaş Oto. Fab.	23.90	6.6
Coca Cola İçecek	36.64	6.6
Sasa Polyester	3.82	5.2
Ülker Bisküvi	20.30	4.7
Ford Otosan	34.48	4.5

En çok düşenler	Kapanış	Değişim (%)
Koza Madencilik	1.01	-1.9
Odaş Elektrik	9.51	-1.9
İpek Doğal Enerji	0.98	-1.0
Anadolu Cam	2.02	-1.0
Albaraka Türk	1.36	-0.7

En çok işlem görenler	Kapanış	Hacim (mn TL)
Garanti Bankası	7.76	642.46
Türk Hava Yolları	5.77	269.31
T. Halk Bankası	8.79	184.35
Akbank	8.20	155.19
İş Bankası (C)	4.49	152.01

Eurobond	Kupon (%)	Fiyat	Getiri (%)
7 Kasım 2019	7.50	114.35	2.99
15 Ocak 2030	11.88	172.44	4.62
14 Şubat 2034	8.00	132.54	5.17

VOB	Uzl. Fiyatı	Günlük (%)	Hacim (TL)
BİST30			
Haz-16	95.900	2.92	1,040,115,778
Ağu-16	97.200	2.83	29,861,573
Dolar			
Haz-16	2.9073	-0.90	143,014,551
Ağu-16	2.9489	-1.00	37,945,969

gerçekleşmesi durumunda elde edilecek gelir 11 milyar dolar olarak tahmin ediliyor.

Şirket ve Sektör Haberleri

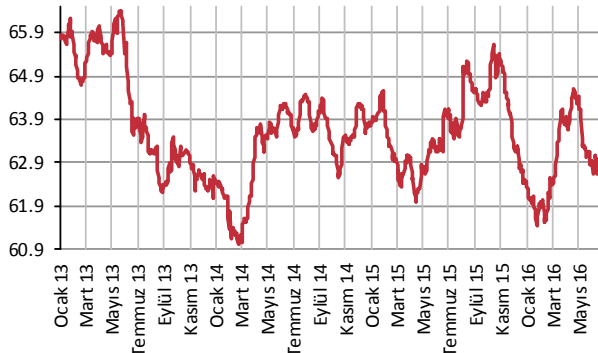
Denizbank (DENİZ); değişik vadelerde, Türk Lirası cinsinden, yurt içinde, bir veya birden çok seferde, halka arz edilerek ve/veya halka arz edilmeksizin, halka arz edilmeksizin ihraçta ise tahsisli ve/veya nitelikli yatırımcılara satış yöntemiyle, SPK'nın onay tarihinden itibaren 1 yıl içerisinde en fazla 7 milyar liraya kadar bono ve/veya tahvil ihracının gerçekleştirilmesine karar verdi.

Kristal Kola (KRSTL); Çay İşletmeleri Genel Müdürlüğü'nün 8,1mn liralık 2.5 lt pet ambalajlı, 7mn liralık 1,5lt pet ambalajlı, 7,1mn liralık 250ml alüminyum kutu ambalajlı Didi marka soğuk çay ihalelerini kazandı.

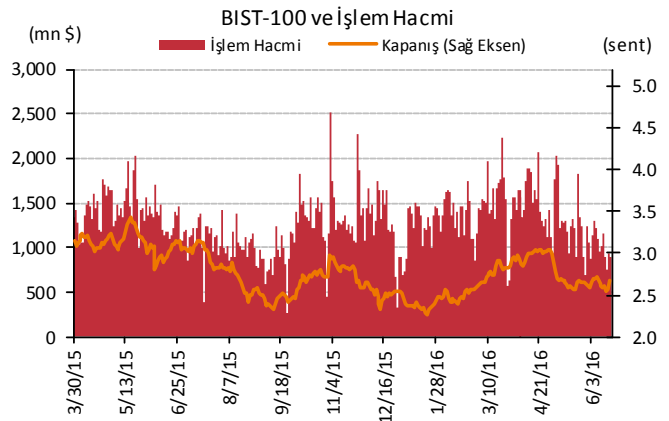
Anadolu Cam (ANACM); toplu iş sözleşmesi görüşmeleri yürütülen bağlı ortaklığı Anadolu Cam Eskişehir Sanayi Eskişehir Fabrikası için Kristal-İş Sendikası'nın grev kararı aldığını duyurdu.

Perakende sektörü; Türkiye Perakendeciler Federasyonu (TPF) Başkanı Mustafa Altunbilek, son beş yılda çok hızlı mağazalaşan yerel marketlerin artan maliyetler, indirim marketlerin yoğun rekabeti ve düşen kâr marjları nedeniyle önümüzdeki dönemde daha sınırlı büyüme kaydedeceğini söyledi. Geçen yıl %13, ilk çeyrekte %9 büyüyen yerel marketlerin 2016'nın tamamında %11 civarında büyümesi bekleniyor.

Yabancı Takası (%)



Kaynak : Matriks



Merkez Bankaları Faiz Oranları									
TR	7.50%	EU	0%	UK	0.50%	SA	7.00%	RUS	10.50%
USD	0.25-0.50%	JPY	-0.10%	CHF	-1.25 - -0.25%	BR	14.25%	CN	4.35%
21/06/2016									
	Son	Günlük	Haftalık	Aylık	Yıllık	Yılbaşından beri	Yılbaşından beri		
							minimum	maksimum	
USDTL	2.9058	-0.73%	-0.75%	-2.37%	7.82%	-0.41%	2.7893	3.0615	
EURTL	3.2885	-0.41%	-0.24%	-1.57%	7.41%	3.77%	3.1201	3.4244	
SEPET	3.0971	-0.56%	-0.48%	-1.95%	7.60%	1.77%	2.9875	3.2020	
EURUSD	1.1315	0.33%	0.57%	0.82%	-0.32%	4.18%	1.0710	1.1615	
USDJPY	103.94	-0.26%	-2.83%	-5.61%	-15.28%	-13.53%	103.58	121.69	
EURJPY	117.55	0.08%	-2.33%	-4.92%	-15.62%	-9.97%	115.50	132.30	
GBPUSD	1.4699	2.34%	3.10%	1.36%	-7.46%	-0.34%	1.3836	1.4812	
AUDUSD	0.7457	0.86%	1.11%	3.23%	-4.06%	2.26%	0.6827	0.7835	
USDCHF	0.9619	0.08%	-0.26%	-2.86%	4.80%	-3.85%	0.9444	1.0257	
NZDUSD	0.7121	0.98%	0.95%	5.27%	3.06%	4.23%	0.6348	0.7148	
DXY	93.61	-0.63%	-1.02%	-1.81%	-0.50%	-5.09%	91.92	99.83	
CNY(Çin)	6.5752	-0.07%	-0.14%	0.39%	5.90%	1.01%	6.4480	6.6067	
HUF(Macar)	276.73	-0.66%	-0.22%	-1.41%	0.25%	-3.46%	267.96	294.01	
PLN(Polonya)	3.8740	-1.04%	-0.38%	-1.66%	5.19%	-1.26%	3.7052	4.1561	
RUB(Rusya)	64.2521	-0.86%	-1.72%	-4.89%	18.61%	-12.50%	62.1800	85.9635	
ZAR(G. Afrika)	14.8322	-1.91%	-2.70%	-5.12%	21.95%	-4.13%	14.1153	17.8312	
BRL(Brezilya)	3.3937	-0.67%	-0.72%	-4.23%	9.74%	-14.32%	3.3566	4.1724	
	Son	Günlük	Haftalık	Aylık	Yıllık	Yılbaşından beri	Yılbaşından beri		
							minimum	maksimum	
DJI	17,805	0.73%	-0.34%	1.74%	-1.17%	2.18%	15,451	18,168	
S&P500	2,083	0.58%	-0.61%	1.51%	-1.27%	1.92%	1,810	2,121	
NASDAQ (Comp)	4,837	0.77%	-1.17%	1.42%	-5.47%	-3.40%	4,210	5,058	
DAX	9,962	3.43%	1.30%	0.46%	-9.77%	-7.27%	8,699	10,486	
CAC40	4,341	3.50%	0.79%	-0.30%	-9.86%	-6.39%	3,892	4,608	
NIKKEI225	16,169	1.20%	0.76%	-2.89%	-20.85%	-12.37%	14,866	18,951	
VIX	18.37	-5.36%	7.87%	20.86%	31.59%	0.88%	12.50	32.09	
BIST100	77,523	2.77%	0.83%	1.53%	-5.98%	8.08%	68,230	86,931	
RTSI(Rusya)	935	2.72%	1.12%	4.70%	-3.03%	23.18%	607	968	
BOVESPA(Brezilya)	50,329	1.61%	1.84%	1.22%	-6.36%	16.10%	37,046	54,978	
SHCOMP(Çin)	2,888	0.34%	0.13%	1.97%	-35.51%	-12.38%	2,638	3,581	
SENSEX(Hindistan)*	26,841	0.60%	1.96%	5.90%	-2.66%	4.27%	22,495	27,105	
	Son	Günlük	Haftalık	Aylık	Yıllık	Yılbaşından beri	Yılbaşından beri		
							minimum	maksimum	
ABD 10 Yıllık	1.67	0.85%	2.46%	-9.25%	-27.82%	-27.19%	1.54	2.25	
Almanya 10 Yıllık	0.06	51.35%	194.74%	-66.47%	-93.03%	-91.28%	-0.03	0.59	
Türkiye 10 Yıllık	9.34	-1.68%	-1.37%	-7.16%	-1.99%	-11.47%	8.93	11.04	
Çin 10 Yıllık	2.95	0.03%	-2.38%	-1.37%	-17.17%	4.20%	2.76	3.03	
Endonezya 10 Yıllık	7.57	-0.11%	0.07%	-2.93%	-10.90%	-16.14%	7.35	9.01	
Güney Afrika 10 Yıllık	8.76	-0.06%	-1.74%	-3.52%	6.57%	-8.03%	8.77	9.68	
Hindistan 10 Yıllık	7.71	-0.23%	-0.59%	-0.01%	-3.65%	-3.15%	7.67	8.30	
İspanya 10 Yıllık	1.49	-5.69%	2.54%	-6.11%	-31.16%	-18.88%	1.42	1.84	
Macaristan 10 Yıllık	3.38	-2.03%	1.50%	-2.87%	-18.10%	0.60%	2.98	3.71	
Rusya 10 Yıllık	8.61	-1.15%	0.00%	-2.93%	-22.71%	-12.41%	8.61	10.98	
LIBOR-3ay	0.6444	-0.34%	-1.78%	-1.45%	129.49%	5.17%	0.6117	0.6858	
LIBOR-6ay	0.9247	0.01%	-2.04%	-3.39%	108.54%	9.28%	0.8423	0.9931	
LIBOR-1yıl	1.2408	0.18%	-2.63%	-4.45%	61.90%	5.33%	1.1156	1.3374	
EURIBOR-3ay	-0.2843	0.25%	1.12%	1.69%	2387.23%	122.34%	-0.2843	-0.1279	
EURIBOR-6ay	-0.1661	0.00%	-0.77%	4.30%	-394.42%	330.75%	-0.1674	-0.0386	
EURIBOR-1yıl	-0.0364	0.00%	39.36%	23.20%	-120.99%	-161.44%	-0.0364	0.0593	
Bakır	2.09	1.66%	2.31%	0.30%	-18.32%	-1.43%	1.96	2.32	
Nikel	4.19	2.03%	4.00%	9.24%	-27.09%	5.93%	3.41	4.38	
Petrol	50.38	2.07%	0.00%	3.17%	-19.66%	32.65%	27.08	52.83	
Çinko	0.91	1.57%	-3.66%	7.80%	-1.55%	26.68%	0.65	0.95	
Altın	1290.00	-0.19%	1.30%	2.96%	7.33%	21.68%	1,056.50	1,316.40	
Gümüş	17.51	0.59%	1.06%	5.94%	8.72%	26.89%	13.73	18.06	
Buğday	473.00	-1.71%	-4.44%	1.12%	-3.62%	0.64%	435.25	524.00	
Mısır	421.25	-3.77%	-0.41%	6.78%	19.84%	17.42%	347.25	439.25	
Pamuk	64.39	-0.28%	-0.56%	4.41%	1.95%	1.75%	55.66	66.50	
Kahve	139.50	-0.89%	1.86%	11.87%	9.71%	10.10%	111.05	145.00	
Kakao	3170.00	2.06%	1.12%	8.86%	-2.70%	-1.28%	2,731.00	3,240.00	
Soya fasulyesi	1143.50	-1.38%	-2.95%	6.45%	17.28%	32.31%	849.00	1,208.50	
Şeker	19.69	-0.35%	-0.05%	15.35%	77.07%	29.20%	12.45	20.15	

*9:00 değerlerine göre.

TSKB

Ekonomik Arařtırmalar M¼d¼rl¼g¼

research@tskb.com.tr

MECLİSİ MEBUSAN CAD. NO 81

FINDIKLI İSTANBUL 34427, TÜRKİYE

tel: (90) 212 334 50 50 faks: (90) 212 334 52 34

2016 Türkiye Sınai Kalkınma Bankası A.Ş. her hakkı mahfuzdur.

Bu doküman Türkiye Sınai Kalkınma Bankası A.Ş.'nin yatırım bankacılığı faaliyetleri kapsamında, kişisel kullanıma yönelik olarak ve bilgi için hazırlanmıştır. Bu dokümana dayalı herhangi bir işlem yapılması tarafımızdan öngörülen bir husus değildir. Belirtilen görüşler sadece bizim güncel görüşlerimizdir. Bu raporda yer alan bilgileri makul bir esasa dayalı olarak güncelleştirirken, bu konuda mevzuat, uygunluk veya diğer başka nedenlerle amaca uygunluk tam olarak sağlanamamış olabilir.

Türkiye Sınai Kalkınma Bankası A.Ş. ve/veya bağlı kuruluşları veya çalışanları, burada belirtilen senetleri ihraç edenlere ait menkul kıymetlerle ilgili olarak bir pozisyon almış olabilir veya alabilir; menkul kıymetler üzerinde opsiyonları olabilir veya ilgili diğer bir yatırıma girebilir; bu menkul kıymetleri ihraç eden firmalara danışmanlık yapmış, hisselerinin halka arzına aracılık veya yüklenim taahhüdünde bulunmuş olabilir.

Türkiye Sınai Kalkınma Bankası A.Ş. ve/veya bağlı kuruluşları bu raporda belirtilen herhangi bir şirket için yatırım bankacılığı da dahil olmak üzere önemli tavsiyeler veya yatırım hizmetleri sağlıyor veya sağlamış olabilir.

Bu raporun ilgili olduğu yatırım fiyatı veya değeri, direkt veya indirekt olarak, yatırımcıların menfaatlerine ters düşebilir. Döviz kurlarındaki herhangi bir değişimin yatırımın değeri veya fiyatı veya bu yatırımdan sağlanan gelir üzerinde olumsuz bir etkisi olabilir. Geçmişteki performans her zaman gelecekteki performansın kılavuzu olacak demek değildir. Yatırım geliri dalgalanma gösterebilir.

Bu rapor kamuya açık bilgilere dayalıdır. Doğru veya tamam olmayan hiçbir beyan yapılmamıştır. Bu rapor söz konusu menkul kıymetlerin alınması veya satılması için bir teklif, yorum ya da yatırım tavsiyesi değildir veya bu menkul kıymetlerin alınıp satılmasına yönelik bir teklif için de bir istek veya zorlama değildir. Türkiye Sınai Kalkınma Bankası A.Ş. ve kendisiyle bağlantılı olan diğerleri bahsedilen şirketlerin menkul kıymetleriyle ilgili pozisyon alabilirler veya bu menkul kıymetlerle ilgili işlem yapabilirler, ayrıca bu şirketler için yatırım bankacılığı hizmetleri de verebilirler.

Herhangi bir yatırım kararı yatırımcının tamamıyla kendi kişisel seçimine dayanmalıdır. Bu rapordaki bilgiler herhangi bir yatırım tavsiyesi olmayıp, raporda yer alan firmalara yatırım yapılmasından ötürü Türkiye Sınai Kalkınma Bankası A.Ş. hiç bir sorumluluk kabul etmez.

Burada yer alan yatırım bilgi, yorum ve tavsiyeleri yatırım danışmanlığı kapsamında değildir. Yatırım danışmanlığı hizmeti, yetkili kuruluşlar tarafından kişilerin risk ve getiri tercihleri dikkate alınarak kişiye özel sunulmaktadır. Burada yer alan yorum ve tavsiyeler ise genel niteliktedir. Bu tavsiyeler mali durumunuz ile risk ve getiri tercihlerinize uygun olmayabilir. Bu nedenle, sadece burada yer alan bilgilere dayanılarak yatırım kararı verilmesi beklentilerinize uygun sonuçlar doğurmayabilir.



Türkiye Sınai Kalkınma Bankası
www.tskb.com.tr

T: +90 212 334 50 50 F: +90 212 334 52 34

E: info@tskb.com.tr   