



Piyasalarda Bugün

25 Haziran 2015 Perşembe

Bugün

Yurtdışı piyasalar meclisin açılması ve başkanlık sürecinin başlamasıyla birlikte olası koalisyon hükümeti senaryolarını pozitif fiyatlayarak yurtdışından pozitif ayrışmasını sürdürüyor. Faiz %9,88'e, dolar/TL 2,6750'ye gerilerken, BIST-100 endeksi günü %1,3 yükselişle 84.140 seviyesinden tamamladı. Yunanistan Başbakanı Çıpras'ın anlaşma için verilen 48 saatin dolmasına az bir süre kala, sundukları reform paketinin kabul edilmediğini açıklaması yurtdışı borsalarda sert satışa neden oldu. Avrupa Stoxx 600 endeksi günü %0,4 düşüşle tamamladı. Dün akşam Yunanistan konusunda anlaşma sağlanmamış olmasına rağmen, euro/dolar 1,1210 ile düne göre hafif yükselişle açıldı. Dolar endeki yatay 95,3 seviyesinde. Yunanistan konusuna olumsuz tepki veren Asya borsaları ve Almanya vadeli piyasalarında satış baskısı izleniyor. İç piyasada dolar/TL 2,6730'dan hafif düşüşle güne başlarken, BIST'te hükümet kurulmasına yönelik gelişmeler izlendiği için yurtdışı gelişmelere tepkiler sınırlı kalabilir. BIST-100'de oluşabilecek aşağı yönlü tepkide 83.000-83.300 bandı destek olarak izlenebilir. Bu bandın korunması halinde pozitif görünümün devam edeceğini tahmin ediyoruz.

Yunanistan'ın revize ettiği reform programı IMF ve Euro Bölgesi Maliye Bakanları tarafından kabul edilmedi ve anlaşma için Yunanistan'a verilen 48 saatlik süre doldu. Euro Bölgesi Maliye Bakanları ve IMF Başkanı bugün Yunanistan Başbakanı ile 15:00'te yeniden bir araya gelerek görüşmelere devam edecekler.

Avrupa Birliği liderlerinin 2 gün sürecek zirve toplantısı bugün başlayacak. Bugünkü toplantıda İngiltere'nin Afrika'dan göçmen akınıyla mücadele konusunda AB ile işbirliği planlarını açıklaması bekleniyor. Yunanistan'la reform karşılığı mali yardım anlaşmasının onaylanması da beklenirdi ancak anlaşma henüz sağlanmadığı için bu konu bugünün gündeminde yer almıyor.

Gündem

Meclis Başkanlığı için CHP Deniz Baykal'ı, MHP Ekmeleddin İhsanoğlu'nu, HDP Dengir Mir Mehmet Fırat'ı aday olarak göstereceğini açıkladı.

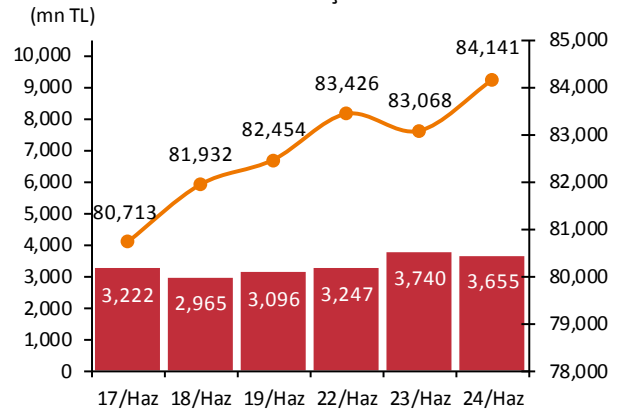
Merkez Bankası ekonomistler toplantısında, gıda fiyatlarındaki düzeltmenin etkisiyle enflasyonda kısa vadede düşüş beklediğini, ancak çekirdek enflasyonla ilgili endişelerin devam etmesi ve küresel belirsizlikler nedeniyle para politikasındaki temkinli tutumun koruna-

Takvim

- 25-Haz** AB, kişisel gelir&tüketim, May
Euro B. Liderler Zirvesi, 2 gün sürecek
- 26-Haz** Japonya, enflasyon, May
- 29-Haz** TCMB, konut fiyatları, Nis
- 30-Haz** TBMM Başkanlık seçimi, ilk tur
EU, işsizlik, May
EU, enflasyon, Haz
PPK özeti (23 Haz toplantısı)
TÜİK, dış ticaret, May
Hazine, iç borçlanma stratejisi
Hazine, Türkiye dış borç verileri, Mar
Yunanistan yardım programı sona eriyor

Piyasa Özeti	24-Haz	Günlük (%)	Aylık (%)
BİST-100	84,141	1.29	-1.9
BİST-30	102,929	1.28	-1.8
Dolar/TL (TCMB Alış)	2.6770	0.22	3.3
Euro/TL (TCMB Alış)	3.0003	-0.05	3.7
Euro/Dolar	1.1208	-0.27	0.3
Dolar/JPY	123.37	0.16	2.5
	En son	Önceki	
Gösterge tahvil (14 Haz 2017)	9.88	9.97	
Eurobond (15 Jan 2030)	170.31	170.04	
Altın (\$/oz, uluslararası borsalar)	1,176.60	1,177.40	
Ham petrol (\$/varil, BRENT)	63.55	64.48	
TSKB Eurobondları	Kupon (%)	Fiyat	Getiri (%)
30 Ekim 2019	5.38	102.05	4.84
22 Nisan 2020	5.13	100.50	5.01

BIST-100 ve İşlem Hacmi



Yabancı Borsalar	Kapanış	Günlük (%)
ABD (S&P500)	2,109	-0.73
Almanya (DAX)	11,471	-0.62
Fransa (CAC 40)	5,045	-0.25
Japonya (Nikkei225)	20,829	-0.19
Çin (SSEC)	4,674	1.01
Brezilya (Bovespa)	53,843	0.13
Rusya (RTSI)	951	-1.30
Macaristan (BUX)	21,845	-0.70

BİST Endeksler	24-Haz	Günlük (%)	Aylık (%)
BİST-100	84,141	1.29	-1.9
BİST-100 (sent)	3.14	1.06	-5.1
BİST Mali	111,182	1.43	-1.8
BİST Sınai	83,035	1.42	-1.6
BİST Hizmetler	59,676	0.90	-1.8

BİST -100 Özet	24-Haz	23-Haz
İşlem Hacmi (mn TL)	3,654.5	3,739.9
Piyasa Değeri (milyar \$)	194.5	192.4
Halka açık (milyar \$)	65.6	64.9

En çok yükselenler	Kapanış	17.94871795
--------------------	---------	-------------

Afyon Çimento	8.44	21.1
Konya Çimento	413.00	8.1
Vestel Beyaz Eşya	11.20	5.7
Aselsan	14.55	5.1
Metro Holding	0.85	4.9

En çok düşenler	Kapanış	Değişim (%)
-----------------	---------	-------------

Hürriyet Gzt.	0.68	-1.4
İş GMYO	1.63	-1.2
Tat Gıda	6.97	-0.9
Albaraka Türk	1.50	-0.7
Soda Sanayii	6.02	-0.7

En çok işlem görenler	Kapanış	Hacim (mn TL)
-----------------------	---------	---------------

Garanti Bankası	8.68	827.33
T. Halk Bankası	12.75	330.93
Vakıflar Bankası	4.46	281.45
Emlak Konut GMYO	2.84	196.92
İş Bankası (C)	5.78	183.72

Eurobond	Kupon (%)	Fiyat	Getiri (%)
----------	-----------	-------	------------

7 Kasım 2019	7.50	116.32	3.43
15 Ocak 2030	11.88	170.31	5.01
14 Şubat 2034	8.00	130.97	5.35

VOB	Uzl. Fiyatı	Günlük (%)	Hacim (TL)
-----	-------------	------------	------------

BİST30	Uzl. Fiyatı	Günlük (%)	Hacim (TL)
--------	-------------	------------	------------

Haz-15	103.200	1.23	1,526,730,690
Ağu-15	104.850	1.21	114,998,555

Dolar	Uzl. Fiyatı	Günlük (%)	Hacim (TL)
-------	-------------	------------	------------

May-15	3.1602	-0.14	303,376
Haz-15	2.6847	-0.01	152,313,640

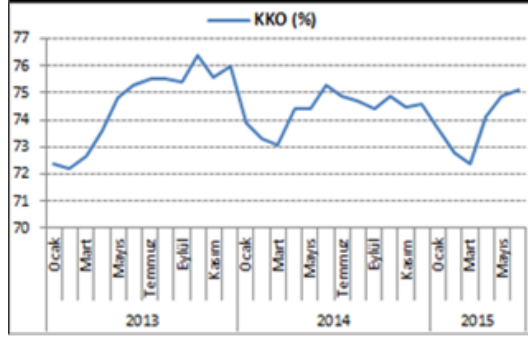
Yabancı Takası (%)



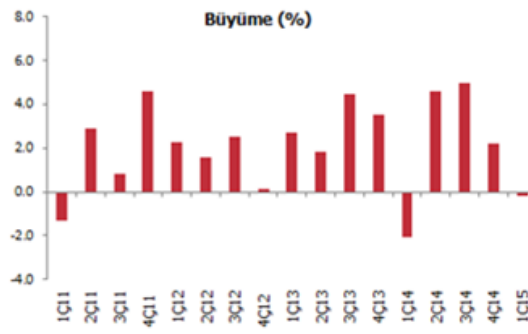
Kaynak : Matriks

çağını açıkladı.

TCMB verilerine göre hazırda imalat sanayi kapasite kullanım oranı önceki aya göre 0,2 puan artışla %75,1'e yükseldi.



ABD ekonomisinin ilk çeyrek için %0,7 olan daralma verisi beklentilere paralel olarak %0,2'ye revize edildi.



Şirket ve Sektör Haberleri

Petrol sektörü; EPDK verilerine göre ocak-nisan döneminde ham petrol ithalatı %31,62 artarak 6,95m ton oldu. Bu dönemde rafineri üretimi %25,38 artışla, 7,76mn ton, akaryakıt satışları %15,05 artışla 6,68mn ton olarak gerçekleşti.

Hexagon Katı Atık; Dünya Bankası'nın kuruluşu IFC Hexagon Katı Atık Yönetimi'ne katı atık yönetimi ve organomineral gübre tesislerinin yapımı ve işletilmesini desteklemek amacıyla 95mn dolar tutarında finansman paketi sağladı. Paketin 42mn doları kredi, 20mn doları şirkete yatırım olarak geldi. Kalan 30mn dolarlık kısım IFC'nin liderliğinde şirkete sendikasyon kredisi olarak verildi.

Şekerbank (SKBNK); uluslararası piyasalardan 54 milyon dolar ve 71 milyon euro olmak üzere toplamda yaklaşık 134,6 milyon dolar tutarında, 364 ve 367 gün vadeli iki dilimli sendikasyon kredisi sağladı. Vadeye göre maliyeti sırasıyla libor/Euribor+1,20 ve 1,30 olan kredi dış ticaretin finansmanında kullanılacak.

Petkim (PETKM); hissedarlarından Socar Turkey Enerji, şirket sermayesinin %1,6'sına denk gelen toplam 16 milyon nominal hisseyi, pay başına 4 liraya yurtdışında yerleşik BCM Global Fund'a satacağını duyurdu. Satışın TSP'de 25 Haziran'da yapılması planlanıyor.

Merkez Bankaları Faiz Oranları									
TR	7.50%	EU	0.05%	UK	0.50%	SA	5.75%	RUS	11.50%
USD	0-0.25%	JPY	0-0.10%	CHF	-1.25 - -0.25%	BR	13.75%	CN	5.10%
25/06/2015									
	Son	Günlük	Haftalık	Aylık	Yıllık	Yılbaşından beri	Yılbaşından Beri		
							min	max	
USDTL	2.6791	-0.03%	-1.04%	1.40%	25.71%	14.94%	2.2728	2.8097	
EURTL	3.0027	0.38%	-2.26%	4.48%	3.29%	6.33%	2.6065	3.1289	
SEPET	2.8409	0.19%	-1.69%	3.01%	12.78%	10.22%	2.4610	2.9385	
EURUSD	1.1206	0.38%	-1.16%	3.06%	-17.78%	-7.43%	1.0463	1.2108	
USDJPY	123.87	-0.05%	0.38%	0.61%	21.61%	3.47%	115.85	125.86	
EURJPY	138.82	0.35%	-0.79%	3.71%	-0.01%	-4.22%	126.10	145.33	
GBPUSD	1.5706	-0.15%	-0.80%	2.09%	-7.52%	0.78%	1.4566	1.5930	
AUDUSD	0.7704	-0.42%	-0.61%	-0.30%	-18.09%	-5.82%	0.7533	0.8295	
USDCHF	0.9337	-0.04%	1.28%	-2.10%	4.58%	-6.01%	0.8221	1.0294	
NZDUSD	0.6889	0.52%	-1.42%	-4.68%	-21.16%	-11.66%	0.6815	0.7891	
DXY	95.26	-0.18%	1.03%	-2.09%	18.75%	5.53%	90.27	100.39	
CNY(Çin)	6.2073	0.00%	-0.03%	0.05%	-0.40%	-0.11%	6.1295	6.2877	
HUF(Macar)	277.60	-0.03%	1.11%	-2.39%	23.18%	6.33%	258.15	292.32	
PLN(Polonya)	3.7246	-0.11%	1.71%	-2.36%	22.71%	5.17%	3.5266	3.9685	
RUB(Rusya)	54.4900	1.19%	0.86%	7.17%	61.20%	-6.13%	48.7919	71.9874	
ZAR(G. Afrika)	12.1434	-0.20%	-0.98%	0.52%	14.62%	5.18%	11.2585	12.6371	
BRL(Brezilya)	3.0991	0.71%	1.46%	-1.70%	40.36%	16.60%	2.5547	3.3155	
	Son	Günlük	Haftalık	Aylık	Yıllık	Yılbaşından beri	Yılbaşından Beri		
							min	max	
DJI	17,966	-0.98%	0.17%	-0.42%	6.51%	0.80%	17,038	18,351	
S&P500	2,109	-0.74%	0.39%	0.21%	7.61%	2.41%	1,981	2,135	
NASDAQ (Comp)	5,122	-0.73%	1.14%	1.78%	16.96%	8.16%	4,563	5,164	
DAX	11,471	-0.62%	4.49%	-1.32%	16.25%	16.99%	9,383	12,391	
CAC40	5,045	-0.24%	5.32%	-0.75%	13.11%	18.08%	4,076	5,284	
NIKKEI25	20,771	-0.61%	3.90%	1.57%	35.75%	19.03%	16,593	20,868	
VIX	13.26	9.50%	-8.55%	-5.69%	14.41%	-30.94%	11.82	23.43	
BIST100	84,141	1.29%	4.25%	0.59%	6.51%	-1.84%	75,268	91,806	
BOVESPA(Brezilya)	53,843	0.13%	1.12%	0.40%	0.78%	7.67%	46,484	58,575	
SHCOMP(Çin)	4,645	0.57%	-4.84%	-5.80%	127.84%	43.61%	3,049	5,166	
SENSEX(Hindistan)*	27,771	-0.41%	2.68%	1.06%	10.28%	-0.35%	26,371	30,025	
	Son	Günlük	Haftalık	Aylık	Yıllık	Yılbaşından beri	Yılbaşından Beri		
							min	max	
ABD 10 Yıllık	2.38	-0.46%	4.16%	11.07%	-6.89%	8.68%	1.67	3.05	
Almanya 10 Yıllık	0.83	-1.77%	8.03%	51.09%	-33.91%	53.31%	0.07	2.03	
Türkiye 10 Yıllık	9.23	-1.18%	-3.55%	1.21%	6.58%	17.28%	5.96	11.15	
Çin 10 Yıllık	3.58	0.06%	-0.28%	1.91%	-2.32%	-2.32%	3.33	4.73	
Endonezya 10 Yıllık	8.27	-1.61%	-3.80%	1.56%	0.65%	5.04%	5.59	9.20	
Güney Afrika 10 Yıllık	8.08	-0.62%	-2.94%	1.44%	-0.98%	3.13%	6.12	8.94	
Hindistan 10 Yıllık	8.11	0.80%	0.35%	1.78%	1.41%	1.41%	7.74	9.30	
İspanya 10 Yıllık	2.15	0.70%	-7.42%	15.01%	-18.90%	32.57%	1.15	5.38	
Macaristan 10 Yıllık	3.90	-0.03%	-6.69%	8.02%	-13.28%	5.26%	2.80	6.84	
Rusya 10 Yıllık	10.97	-0.54%	-0.99%	3.39%	30.29%	-22.09%	6.41	16.24	
LIBOR-3ay	0.2808	-0.53%	-1.92%	-1.32%	20.06%	9.84%	0.2511	0.2879	
LIBOR-6ay	0.4438	-0.06%	-1.78%	6.01%	36.18%	22.33%	0.3539	0.4521	
LIBOR-1yıl	0.7688	0.36%	-2.64%	4.22%	40.51%	22.26%	0.6099	0.7919	
EURIBOR-3ay	-0.0157	29.41%	46.69%	9.94%	-108.94%	-126.82%	-0.0171	0.0579	
EURIBOR-6ay	0.0557	0.00%	-1.28%	3.99%	-79.58%	-61.77%	0.0521	0.1429	
EURIBOR-1yıl	0.1693	-0.83%	-2.87%	-1.66%	-61.61%	-42.33%	0.1693	0.2914	
Bakır	2.59	-0.72%	0.08%	-6.29%	-17.62%	-9.94%	2.44	2.93	
Nikel	5.76	-1.10%	-0.15%	1.16%	-31.30%	-15.62%	5.51	7.04	
Petrol	63.50	-1.52%	-0.27%	-0.55%	-44.35%	10.36%	45.16	69.59	
Çinko	0.92	-0.57%	-1.23%	-6.52%	-6.43%	-5.68%	0.89	1.10	
Altın	1172.90	-0.31%	-0.33%	-1.18%	-11.32%	-0.95%	1141.60	1307.80	
Gümüş	15.85	0.74%	-0.59%	-5.33%	-24.92%	1.63%	15.26	18.51	
Buğday	517.50	-0.24%	5.88%	4.81%	-10.47%	-12.21%	460.00	603.50	
Mısır	366.00	0.41%	2.38%	2.74%	-17.43%	-7.98%	346.75	409.50	
Pamuk	63.76	1.37%	-0.44%	0.60%	-22.05%	5.79%	57.05	68.13	
Kahve	133.30	4.39%	5.25%	7.46%	-26.78%	-19.99%	123.55	184.90	
Kakao	3291.00	0.89%	2.20%	4.54%	6.85%	12.74%	2669.00	3304.00	
Soya fasulyesi	983.25	0.18%	2.13%	6.33%	-30.72%	-3.46%	920.50	1058.75	
Şeker	11.51	2.31%	1.41%	-4.72%	-35.05%	-20.73%	11.10	16.16	

*9:00 değerlerine göredir.

TSKB

Ekonomik Arařtırmalar M¼d¼rl¼g¼

research@tskb.com.tr

MECLİSİ MEBUSAN CAD. NO 81

FINDIKLI İSTANBUL 34427, TÜRKİYE

2015 Türkiye Sınai Kalkınma Bankası A.Ş. her hakkı mahfuzdur.

Bu doküman Türkiye Sınai Kalkınma Bankası A.Ş.'nin yatırım bankacılığı faaliyetleri kapsamında, kişisel kullanıma yönelik olarak ve bilgi için hazırlanmıştır. Bu dokümana dayalı herhangi bir işlem yapılması tarafımızdan öngör¼len bir husus değildir. Belirtilen görüşler sadece bizim güncel görüşlerimizdir. Bu raporda yer alan bilgileri makul bir esasa dayalı olarak güncelleştirirken, bu konuda mevzuat, uygunluk veya diğere başka nedenlerle amaca uygunluk tam olarak sağlanamamış olabilir.

Türkiye Sınai Kalkınma Bankası A.Ş. ve/veya bağılı kuruluşları veya çalışanları, burada belirtilen senetleri ihraç edenlere ait menkul kıymetlerle ilgili olarak bir pozisyon almış olabilir veya alabilir; menkul kıymetler üzerinde opsiyonları olabilir veya ilgili diğere bir yatırıma girebilir; bu menkul kıymetleri ihraç eden firmalara danışmanlık yapmış, hisselerinin halka arzına aracılık veya yüklenim taahhüdünde bulunmuş olabilir.

Türkiye Sınai Kalkınma Bankası A.Ş. ve/veya bağılı kuruluşları bu raporda belirtilen herhangi bir şirket için yatırım bankacılığı da dahil olmak üzere önemli tavsiyeler veya yatırım hizmetleri sağlıyor veya sağlamış olabilir.

Bu raporun ilgili olduğı yatırım fiyatı veya değeri, direkt veya indirekt olarak, yatırımcıların menfaatlerine ters düşebilir. Döviz kurlarındaki herhangi bir değışmenin yatırımın değeri veya fiyatı veya bu yatırımdan sağlanan gelir üzerinde olumsuz bir etkisi olabilir. Geçmişteki performans her zaman gelecekteki performansın kılavuzu olacak demek değildir. Yatırım geliri dalgalanma gösterebilir.

Bu rapor kamuya açık bilgilere dayalıdır. Doğru veya tamam olmayan hiçbir beyan yapılmamıştır. Bu rapor söz konusu menkul kıymetlerin alınması veya satılması için bir teklif, yorum ya da yatırım tavsiyesi değildir veya bu menkul kıymetlerin alınıp satılmasına yönelik bir teklif için de bir istek veya zorlama değildir. Türkiye Sınai Kalkınma Bankası A.Ş. ve kendisiyle bağlantılı olan diğere bahsedilen şirketlerin menkul kıymetleriyle ilgili pozisyon alabilirler veya bu menkul kıymetlerle ilgili işlem yapabilirler, ayrıca bu şirketler için yatırım bankacılığı hizmetleri de verebilirler.

Herhangi bir yatırım kararı yatırımcının tamamıyla kendi kişisel seçimine dayanmalıdır. Bu rapordaki bilgiler herhangi bir yatırım tavsiyesi olmayıp, raporda yer alan firmalara yatırım yapılmasından ötürü Türkiye Sınai Kalkınma Bankası A.Ş. hiç bir sorumluluk kabul etmez.

Burada yer alan yatırım bilgi, yorum ve tavsiyeleri yatırım danışmanlığı kapsamında değildir. Yatırım danışmanlığı hizmeti, yetkili kuruluşlar tarafından kişilerin risk ve getiri tercihleri dikkate alınarak kişiye özel sunulmaktadır. Burada yer alan yorum ve tavsiyeler ise genel niteliktedir. Bu tavsiyeler mali durumunuz ile risk ve getiri tercihlerinize uygun olmayabilir. Bu nedenle, sadece burada yer alan bilgilere dayanarak yatırım kararı verilmesi beklentilerinize uygun sonuçlar doğurmayabilir.



Türkiye Sınai Kalkınma Bankası
www.tskb.com.tr

T: +90 212 334 50 50 F: +90 212 334 52 34

E: info@tskb.com.tr   