



# Piyasalarda Bugün

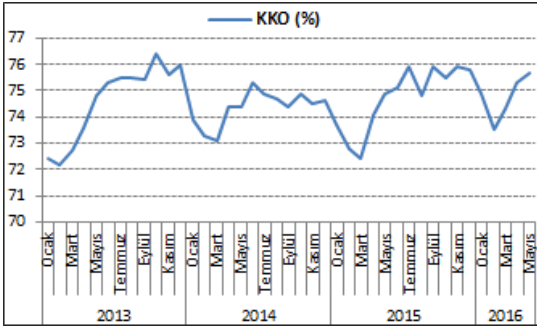
26 Mayıs 2016 Perşembe

## Bugün

**Yurtdışında petroldeki ralli izleniyor. Dün akşam ABD'de petrol stoklarının beklentilerin üzerinde gerilemesi** sonrasında Brent petrolün varil fiyatı 49 doların üzerine çıkarken, bu sabah 50 dolara ulaştığı izleniyor. Bu yükselişle küresel borsalarda enerji hisseleri önderliğinde %1'in üzerinde yükselişler oluştu. İyileşen risk iştahı gelişen ülke paralarının değer kazanmasını sağladı. Dün hem içerde azalan siyasi risk, hem de yurtdışındaki pozitif görünümle 2,94'e doğru gerileyen dolar/TL bu sabah yatay 2,94111'den güne başladı. Dolardaki düşüşe rağmen, 80.000'deki direncini aşamayan BIST-100 endeksi bu seviyeden gelen kar satışlarıyla günü %1,04 düşüşle 78.609 seviyesinden tamamladı. Bugün yatay bir açılış oluşabileceğini, önemli bir gündem maddesi olmamasıyla 77.700-80.000 bandındaki sıkışmanın devam edebileceğini düşünüyoruz.

**G7 (İngiltere, Kanada, Fransa, Almanya, İtalya, Japonya , ABD) liderleri bugün Japonya'da zirve toplantısı yapıyor.** Gündemdeki konular büyümenin desteklenmesi için uygulanacak parasal, mali ve yapısal politikalar, güvenlik, Doğu ve Güney Çin kıyılarındaki gerilim ve mültecilere daha fazla küresel destek aranması olacak.

## Gündem



**TCMB verilerine göre mayıs ayında imalat sanayi kapasite kullanım oranı %75,7 ile önceki aya göre 0,4 puan, geçen yılın aynı ayına göre 0,8 puan artış gösterdi.**

**Merkez Bankası'nın Ekonomistler Toplantısında üst bantta indirim alanının sınırlandırıldığı, sadeleşme sürecinde %7,5-8,5 arasında, politika faizi ile ortalama fonlama maliyeti arasında bir yerde tek bir faize doğru ilerlendiği mesajının verildiği** açıklandı. Merkez Bankası'nın kur volatilitesi konusunda endişesi azalırken, politika faizinin esas alınacağı bir fonlama yapısının oluşturulmasının hedeflendiği vurgulandı.

**MHP Genel Başkanı Devlet Bahçeli, partisinin seçimli olağanüstü büyük kurultayının 10 Temmuz'da Ankara'da yapılacağını ve genel**

## Takvim

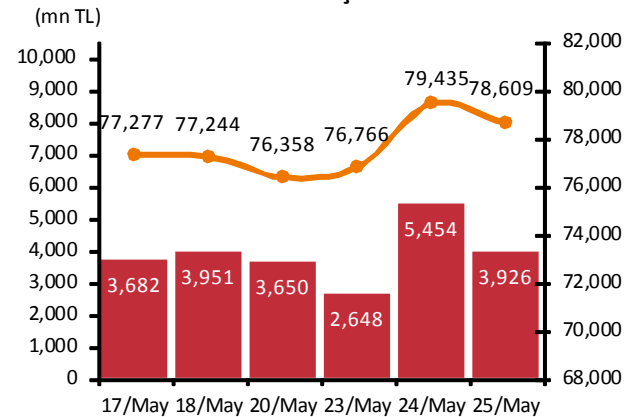
- 26-May** ABD, day. mal. sip., Nis G7 liderler zirvesi, Japonya Brezilya tatil Fed, Bullard konuşması
- 27-May** Japonya, enflasyon, Nis,bek:%-0,4, önceki:%-0,1 ABD, büyüme rev. 1Ç16, bek:%0,8, önceki:%0,5 TCMB, konut fiyat endeksi, Mar Fed, Yellen konuşması, Cambridge
- 30-May** ABD, tatil, anma günü
- 31-May** PPK özeti (24 May topl.) TÜİK, dış ticaret, Nis Finansal İstikrar Raporu Euro B. Enflasyon, May Euro B. İşsizlik, Nis

Piyasa Özeti	25-May	Günlük (%)	Aylık (%)
BİST-100	78,609	-1.04	-7.6
BİST-30	96,416	-1.13	-7.7
Dolar/TL (TCMB Alış)	2.9426	-1.32	3.4
Euro/TL (TCMB Alış)	3.2802	-1.64	2.4
Euro/Dolar	1.1147	-0.32	-0.9
Dolar/JPY	109.66	0.50	-1.0

	En son	Önceki
Gösterge tahvil (14 Haz 2017)	9.47	9.73
Eurobond (15 Jan 2030)	168.06	167.57
Altın (\$/oz, uluslararası borsalar)	1,228.20	1,224.26
Ham petrol (\$/varil, BRENT)	50.06	49.24

TSKB Eurobondları	Kupon (%)	Fiyat	Getiri (%)
30 Ekim 2019	5.38	103.55	4.25
22 Nisan 2020	5.13	101.70	4.64

## BIST-100 ve İşlem Hacmi



Yabancı Borsalar	Kapanış	Günlük (%)
ABD (S&P500)	2,091	0.70
Almanya (DAX)	10,205	1.47
Fransa (CAC 40)	4,482	1.13
Japonya (Nikkei225)	16,744	-0.08
Çin (SSEC)	2,798	-0.73
Brezilya (Bovespa)	49,483	0.28
Rusya (RTSI)	908	1.85
Macaristan (BUX)	26,712	0.00

BİST Endeksler	25-May	Günlük (%)	Aylık (%)
BİST-100	78,609	-1.04	-7.6
BİST-100 (sent)	2.67	0.29	-10.7
BİST Mali	102,174	-0.94	-7.3
BİST Sınai	81,073	-1.30	-7.8
BİST Hizmetler	55,736	-0.63	-7.3

BİST-100 Özet	25-May	24-May
İşlem Hacmi (mn TL)	3,926.4	5,453.7
Piyasa Değeri (mlır \$)	170.8	169.7
Halka açık (mlır \$)	56.4	56.2

En çok yükselenler	Kapanış	Değişim (%)
Net Turizm	1.75	12.2
AvivaSA Emeklilik Hayat	18.91	3.9
Saf GMYO	0.93	3.3
Halk GMYO	1.01	3.3
Deva Holding	3.95	3.1

En çok düşenler	Kapanış	Değişim (%)
Koza Altın	14.60	-5.4
Beşiktaş Futbol Yat.	3.28	-4.9
Tekfen Holding	6.96	-4.8
Kordsa Global	5.86	-4.6
Çimsa	15.87	-3.6

En çok işlem görenler	Kapanış	Hacim (mn TL)
Garanti Bankası	7.57	1,112.54
Türk Hava Yolları	6.23	446.01
T. Halk Bankası	9.29	241.70
Vakıflar Bankası	4.40	170.96
Tüpraş	67.60	164.30

Eurobond	Kupon (%)	Fiyat	Getiri (%)
7 Kasım 2019	7.50	113.32	3.36
15 Ocak 2030	11.88	168.81	4.89
14 Şubat 2034	8.00	128.73	5.45

VOB	Uzl. Fiyatı	Günlük (%)	Hacim (TL)
<b>BİST30</b>			
Haz-16	97.250	-0.84	1,461,723,280
Ağu-16	98.600	-0.83	24,586,390
<b>Dolar</b>			
May-16	2.9448	-0.23	33,654,354
Haz-16	2.9657	-0.33	363,294,590

başkanlığa aday olanların kendisi ile yarışacağını açıkladı.

**Fitch Türkiye'nin 2016'da %3,5, 2017'de 3,6, 2018'de %3,5 büyüyeceğini**, enflasyonun sırasıyla %8,2, %7,7, %7,5 olacağını tahmin ettiğini açıkladı. Fitch'in dolar/TL yılsonu kapanış tahminleri ise 2016'da 2,91, 2017'de %3,06, 2018'de %3,23 seviyesinde bulunuyor.

**Başbakan Binali Yıldırım başkanlığındaki 65. hükümetin başbakan yardımcılarının görev alanları** ile ilgili kurum ve kuruluşlar açıklandı. Hazine, Merkez Bankası (TCMB) ve kamu bankaları Başbakan Yardımcısı Mehmet Şimşek'e bağlanırken, daha önceki hükümette Şimşek'e bağlı olan Tasarruf Mevduatı Sigorta Fonu (TMSF), Sermaye Piyasası Kurulu (SPK) ve Bankacılık Düzenleme ve Denetleme Kurumu (BDDK) Başbakan Yardımcısı Nurettin Canikli'ye bağlandı.

## Şirket ve Sektör Haberleri

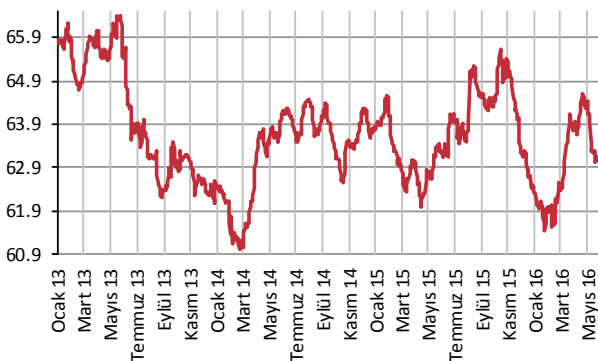
**Tekfen Holding (TKEN);** bağlı ortaklığı Tekfen İnşaat'ın Doğu İnşaat ile %50-50 ortaklıkla oluşturduğu konsorsiyum Ankara-İzmir Hızlı Tren Projesi'nin Afyonkarahisar-Uşak kesimi ile Afyonkarahisar direkt geçişi altyapı inşaatı işleri ihalesini toplam 879 milyon lira bedelle kazandı. Projenin süresi 36 olarak açıklandı.

**Trakya Cam (TRKCM);** sermayesini kar payından karşılanmak üzere %3,91 bedelsiz artışla 895mn liradan 930mn liraya yükseltme kararı aldı.

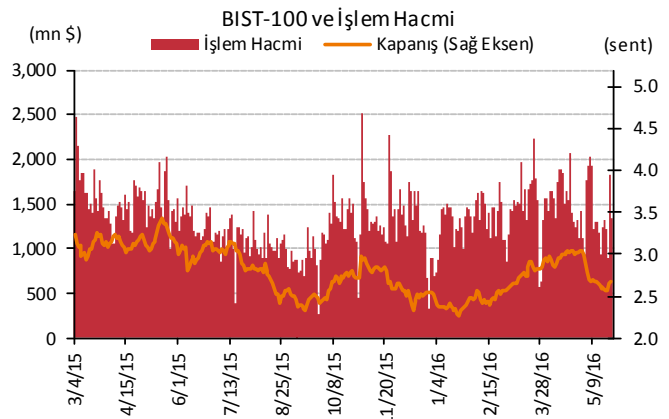
**Aselsan (ASELS);** İller İdaresi Genel Müdürlüğü ile 64,9mn lira tutarlı "Yeni Nesil 112 Acil Çağrı Merkezi Projesi Altyapı Kurulumu İş'i" sözleşmesi imzalanmıştır. Teslimatlar 2016 yılında yapılacak.

**Çimento sektörü;** Türkiye Çimento Müstahsilleri Birliği (TÇMB) Başkanı Şefik Tüzün çimento iç pazarının bu yıl ekonomi geneline paralel yüzde 4 büyüyeceğini, ihracatın ise dış pazarlardaki sıkıntılar nedeniyle 500 milyon dolara ineceğini tahmin ettiklerini söyledi. Türk çimento sektörünün toplam üretimi geçen yıl yüzde 0.3 artışla 72.8 milyon ton olurken, iç pazarda satışlar yüzde 1.3 artışla 65 milyon ton oldu.

Yabancı Takası (%)



Kaynak : Matriks



Merkez Bankaları Faiz Oranları									
TR	7.50%	EU	0%	UK	0.50%	SA	7.00%	RUS	11.00%
USD	0.25-0.50%	JPY	-0.10%	CHF	-1.25 - -0.25%	BR	14.25%	CN	4.35%
26/05/2016									
	Son	Günlük	Haftalık	Aylık	Yıllık	Yılbaşından beri	Yılbaşından beri		
							minimum	maksimum	
USDTL	2.9370	-0.31%	-1.72%	4.11%	11.17%	0.66%	2.7893	3.0615	
EURTL	3.2773	-0.19%	-2.21%	2.81%	13.67%	3.42%	3.1201	3.4244	
SEPET	3.1072	-0.25%	-1.98%	3.42%	12.48%	2.10%	2.9875	3.2020	
EURUSD	1.1155	0.13%	-0.42%	-1.25%	2.31%	2.71%	1.0778	1.1615	
USDJPY	110.18	0.17%	0.20%	-1.02%	-10.91%	-8.35%	105.55	121.69	
EURJPY	122.93	0.31%	-0.21%	-2.26%	-8.84%	-5.85%	121.49	132.30	
GBPUSD	1.4696	0.42%	0.58%	0.79%	-4.30%	-0.35%	1.3836	1.4770	
AUDUSD	0.7198	0.21%	-0.40%	-7.10%	-6.84%	-1.28%	0.6827	0.7835	
USDCHF	0.9912	-0.22%	0.05%	1.82%	4.39%	-0.93%	0.9444	1.0257	
NZDUSD	0.6740	0.02%	-0.05%	-2.32%	-7.21%	-1.35%	0.6348	0.7054	
DXY	95.35	-0.23%	0.07%	0.83%	-2.07%	-3.32%	91.92	99.83	
CNY(Çin)	6.5579	-0.03%	0.22%	1.02%	5.75%	0.74%	6.4480	6.6019	
HUF(Macar)	281.70	-0.48%	-0.35%	2.25%	-0.66%	-1.73%	267.96	294.01	
PLN(Polonya)	3.9512	-0.55%	0.34%	2.02%	4.36%	0.70%	3.7052	4.1561	
RUB(Rusya)	65.4138	-1.59%	-2.00%	0.08%	24.89%	-10.92%	62.1800	85.9635	
ZAR(G. Afrika)	15.6742	0.07%	-0.78%	8.84%	30.37%	1.31%	14.1153	17.8312	
BRL(Brezilya)	3.5828	0.34%	0.54%	1.60%	14.10%	-9.54%	3.4292	4.1724	
	Son	Günlük	Haftalık	Aylık	Yıllık	Yılbaşından beri	Yılbaşından beri		
							minimum	maksimum	
DJI	17,852	0.82%	2.39%	-0.77%	-1.71%	2.45%	15,451	18,168	
S&P500	2,091	0.70%	2.48%	-0.06%	-1.55%	2.28%	1,810	2,111	
NASDAQ (Comp)	4,895	0.70%	3.87%	0.14%	-4.15%	-2.25%	4,210	4,969	
DAX	10,205	1.47%	4.18%	-0.53%	-13.30%	-5.01%	8,699	10,474	
CAC40	4,482	1.13%	4.65%	-1.14%	-13.52%	-3.35%	3,892	4,608	
NIKKEI225	16,772	0.09%	0.11%	-3.00%	-18.39%	-9.10%	14,866	17,905	
VIX	13.90	-3.61%	-14.88%	-0.43%	4.75%	-23.67%	12.50	32.09	
BIST100	78,609	-1.04%	1.77%	-8.33%	-6.79%	9.59%	68,230	86,931	
RTSI(Rusya)	908	1.85%	2.55%	-2.49%	-10.31%	19.62%	607	968	
BOVESPA(Brezilya)	49,483	0.28%	-1.30%	-6.78%	-8.76%	14.15%	37,046	54,978	
SHCOMP(Çin)	2,816	-0.21%	0.30%	-4.75%	-41.54%	-14.56%	2,638	3,166	
SENSEX(Hindistan)*	26,019	1.25%	2.16%	0.09%	-5.43%	1.08%	22,495	26,101	
	Son	Günlük	Haftalık	Aylık	Yıllık	Yılbaşından beri	Yılbaşından beri		
							minimum	maksimum	
ABD 10 Yıllık	1.86	-0.75%	0.70%	-1.75%	-12.69%	-18.90%	1.67	2.25	
Almanya 10 Yıllık	0.18	-3.30%	2.92%	-32.05%	-66.67%	-72.59%	0.09	0.59	
Türkiye 10 Yıllık	9.85	-0.10%	-2.09%	8.48%	8.72%	-6.64%	8.93	11.04	
Çin 10 Yıllık	2.98	-0.20%	-0.47%	-0.27%	-15.54%	5.15%	2.76	3.03	
Endonezya 10 Yıllık	7.84	-0.08%	0.78%	3.10%	-3.42%	-13.09%	7.35	9.01	
Güney Afrika 10 Yıllık	9.16	0.11%	0.00%	2.58%	14.44%	-3.88%	8.77	9.68	
Hindistan 10 Yıllık	7.72	-0.12%	-0.13%	-0.49%	-2.94%	-3.04%	7.67	8.30	
İspanya 10 Yıllık	1.48	-3.08%	-7.16%	-9.60%	-19.01%	-19.59%	1.42	1.84	
Macaristan 10 Yıllık	3.44	0.88%	-1.71%	11.69%	-3.99%	2.38%	2.98	3.71	
Rusya 10 Yıllık	8.86	-0.23%	-0.67%	-4.32%	-16.96%	-9.87%	8.79	10.98	
LIBOR-3ay	0.6653	0.45%	4.67%	4.96%	132.74%	8.58%	0.6117	0.6653	
LIBOR-6ay	0.9682	1.07%	4.01%	6.34%	127.80%	14.42%	0.8423	0.9682	
LIBOR-1yıl	1.3124	0.72%	3.36%	5.93%	73.40%	11.40%	1.1156	1.3124	
EURIBOR-3ay	-0.2796	0.51%	-0.51%	3.82%	2073.95%	118.65%	-0.2810	-0.1279	
EURIBOR-6ay	-0.1593	0.00%	-1.76%	1.83%	-401.34%	312.99%	-0.1634	-0.0386	
EURIBOR-1yıl	-0.0296	0.00%	-14.46%	-1.89%	-117.18%	-149.87%	-0.0346	0.0593	
Bakır	2.12	0.84%	2.03%	-6.00%	-23.13%	-0.12%	1.96	2.32	
Nikel	3.77	-0.69%	-2.10%	-9.81%	-34.46%	-4.71%	3.41	4.38	
Petrol	49.76	1.53%	1.90%	7.31%	-20.05%	31.02%	27.08	50.11	
Çinko	0.83	-0.25%	-1.36%	-2.95%	-16.45%	15.49%	0.65	0.88	
Altın	1223.80	-0.44%	-2.47%	-1.58%	3.22%	15.43%	1,061.00	1,306.00	
Gümüş	16.26	0.04%	-1.41%	-5.23%	-2.32%	17.81%	13.73	18.06	
Buğday	466.00	0.43%	-0.59%	-4.46%	-4.36%	-0.85%	435.25	510.75	
Mısır	404.75	1.82%	3.78%	4.52%	15.64%	12.82%	347.25	405.75	
Pamuk	62.90	-0.17%	3.00%	-1.46%	-0.65%	-0.60%	55.66	65.94	
Kahve	121.40	-0.33%	-2.06%	-3.46%	-2.49%	-4.18%	111.05	136.40	
Kakao	2924.00	-0.98%	1.07%	-8.94%	-6.34%	-8.94%	2,731.00	3,240.00	
Soya fasulyesi	1085.50	2.92%	1.31%	5.67%	17.04%	25.60%	849.00	1,091.50	
Şeker	17.16	3.31%	2.75%	6.92%	44.57%	12.60%	12.45	17.29	

\*9:00 değerlerine göredir.

# TSKB

## Ekonomik Arařtırmalar M¼d¼rl¼g¼

research@tskb.com.tr

MECLİSİ MEBUSAN CAD. NO 81

FINDIKLI İSTANBUL 34427, TÜRKİYE

tel: (90) 212 334 50 50 faks: (90) 212 334 52 34

2016 Türkiye Sınai Kalkınma Bankası A.Ş. her hakkı mahfuzdur.

Bu doküman Türkiye Sınai Kalkınma Bankası A.Ş.'nin yatırım bankacılığı faaliyetleri kapsamında, kişisel kullanıma yönelik olarak ve bilgi için hazırlanmıştır. Bu dokümana dayalı herhangi bir işlem yapılması tarafımızdan öngörülen bir husus değildir. Belirtilen görüşler sadece bizim güncel görüşlerimizdir. Bu raporda yer alan bilgileri makul bir esasa dayalı olarak güncelleştirirken, bu konuda mevzuat, uygunluk veya diğer başka nedenlerle amaca uygunluk tam olarak sağlanamamış olabilir.

Türkiye Sınai Kalkınma Bankası A.Ş. ve/veya bağlı kuruluşları veya çalışanları, burada belirtilen senetleri ihraç edenlere ait menkul kıymetlerle ilgili olarak bir pozisyon almış olabilir veya alabilir; menkul kıymetler üzerinde opsiyonları olabilir veya ilgili diğer bir yatırıma girebilir; bu menkul kıymetleri ihraç eden firmalara danışmanlık yapmış, hisselerinin halka arzına aracılık veya yüklenim taahhüdünde bulunmuş olabilir.

Türkiye Sınai Kalkınma Bankası A.Ş. ve/veya bağlı kuruluşları bu raporda belirtilen herhangi bir şirket için yatırım bankacılığı da dahil olmak üzere önemli tavsiyeler veya yatırım hizmetleri sağlıyor veya sağlamış olabilir.

Bu raporun ilgili olduğu yatırım fiyatı veya değeri, direkt veya indirekt olarak, yatırımcıların menfaatlerine ters düşebilir. Döviz kurlarındaki herhangi bir değişimin yatırımın değeri veya fiyatı veya bu yatırımdan sağlanan gelir üzerinde olumsuz bir etkisi olabilir. Geçmişteki performans her zaman gelecekteki performansın kılavuzu olacak demek değildir. Yatırım geliri dalgalanma gösterebilir.

Bu rapor kamuya açık bilgilere dayalıdır. Doğru veya tamam olmayan hiçbir beyan yapılmamıştır. Bu rapor söz konusu menkul kıymetlerin alınması veya satılması için bir teklif, yorum ya da yatırım tavsiyesi değildir veya bu menkul kıymetlerin alınıp satılmasına yönelik bir teklif için de bir istek veya zorlama değildir. Türkiye Sınai Kalkınma Bankası A.Ş. ve kendisiyle bağlantılı olan diğerleri bahsedilen şirketlerin menkul kıymetleriyle ilgili pozisyon alabilirler veya bu menkul kıymetlerle ilgili işlem yapabilirler, ayrıca bu şirketler için yatırım bankacılığı hizmetleri de verebilirler.

Herhangi bir yatırım kararı yatırımcının tamamıyla kendi kişisel seçimine dayanmalıdır. Bu rapordaki bilgiler herhangi bir yatırım tavsiyesi olmayıp, raporda yer alan firmalara yatırım yapılmasından ötürü Türkiye Sınai Kalkınma Bankası A.Ş. hiç bir sorumluluk kabul etmez.

Burada yer alan yatırım bilgi, yorum ve tavsiyeleri yatırım danışmanlığı kapsamında değildir. Yatırım danışmanlığı hizmeti, yetkili kuruluşlar tarafından kişilerin risk ve getiri tercihleri dikkate alınarak kişiye özel sunulmaktadır. Burada yer alan yorum ve tavsiyeler ise genel niteliktedir. Bu tavsiyeler mali durumunuz ile risk ve getiri tercihlerinize uygun olmayabilir. Bu nedenle, sadece burada yer alan bilgilere dayanılarak yatırım kararı verilmesi beklentilerinize uygun sonuçlar doğurmayabilir.



Türkiye Sınai Kalkınma Bankası  
www.tskb.com.tr

T: +90 212 334 50 50 F: +90 212 334 52 34

E: info@tskb.com.tr   