Created with a trial version of Syncfusion Essential PDF

Piyasalarda Bugün

27 Kasım 2014 Perşembe

Bugün

Dolar kurunun günün ikinci yarısında 2.2200 üstünden 2.2100'e çekilmesi, petrol fiyatlarındaki gerilemenin devam etmesi ve uzun vadeli tahvil faizlerinin %8'e çekilmesi ile borsada da bankacılık sektörü hisseleri öncülüğünde yükseliş yaşandı. Bankacılık sektör endeksi %2.24, BIST100 endeksi %0.85 getiri ile günü tamamladı. Bugün sabah saatlerinde Asya borsalarında Japonya'da düşüş varken, Çin'de Merkez Bankası'nın genişletici adımı etkisinde yükseliş izleniyor. ABD vadeli işlemleri devam ediyor ancak ABD borsaları Şükran günü sebebiyle kapalı olacak. Dolar kurunun 2.2100 altını denediği izleniyor. OPEC kararı ve toplantıdan gün içinde sızabilecek açıklamalar takip edilecek. Endeksin dün yeni yıl içi en yüksek seviye olacak şekilde 84,381 puanı görmesi sonrasında yükseliş bir miktar hız kesebilir ve OPEC kararını bekleyebilir. Üst direnç 85,000, destekler 83,300 ve 82,200 puandaki kısa vadeli ortalamalar.

Dünya petrol üretiminin %40'ını gerçekleştiren OPEC üyeleri toplantısı Viyana'da yapılacak. Petrol fiyatının beş ayda %30 düşmüş olması nedeniyle toplantıda 30mn varil olan günlük üretim kotasının düşürülebileceği tahmin ediliyor. Olası bir üretim kesintisi kararı petrol fiyatı üzerinde kısa vadeli yükseliş yönlü etki yapabilir. OPEC üyeleri son 20 yılda aldıkları kararları uygulayamadılar. Gerçekten bir üretim düşüşü olmazsa petrol fiyatı yeniden düşüşe geçebilir. Karar TSİ 17:00'de açıklanacak.

Merkez Bankası 20 Kasım toplantısının özetini ve yılın ikinci Finansal İstikrar Raporunu açıklayacak.

Gündem

Uluslararası kredi derecelendirme kuruluşu Moody's'in Kıdemli Türkiye Analisti Banerji, Türkiye ekonomisinin gelecek yıl %2.8 büyümesini beklediklerini söyledi.

Suudi Arabistan'ın Petrol Bakanı Naimi, "Petrol piyasası, üretimde indirim olmadan kendisini dengeleyecek. Suudi Arabistan, ABD ve diğer ülkeler petrol üretimini düşürmemeli" dedi.

ABD işsizik maaşı başvuruları 22 Kasım'da sona eren haftada beklentilerin üstünde 21.000 artarak 313.000 olarak, Eylül başından bu yana en yüksek seviyeye çıktı.

Çin Merkez Bankası Temmuz ayından bu yana ilk kez bugün repo satışı kaçınarak para politikasında gevşemeye gitti.

Çin Ulusal İstatistik Kurumu'nun açıkladığı veriye göre Çin'de sanayi şirketlerinin total karı Ekim ayında bir önceki yıla göre %2.1 geriledi ve 2 yılın en büyük düşüşünü kaydetmiş oldu.

Takvim

27-Kas	PPK Özeti, 20 Kas Toplantısı Finansal İstikrar Raporu OECD Toplantısı, Viyana ABD, tatil, thanksgiving
28-Kas	TÜİK, Dış Ticaret Açığı, Eki Papa Francis'in Türkiye ziyareti Euro B., enflasyon, Kas, bek: %0,3, önceki: %0,4 Euro B., işsizlik, Eki Japonya , enflasyon, Eki, bek: %3, önceki: %3,2
30-Kas	İsviçre'de rezervler hk referandum

Piyasa Özeti	26-Kas	Günlük (%)	Aylık (%)
BİST-100	84,243	0.85	6.1
BİST-30	104,010	0.90	6.8
Dolar/TL (TCMB Alış)	2.2214	-0.31	-0.7
Euro/TL (TCMB Alış)	2.7688	-0.05	-2.2
Euro/Dolar	1.2464	0.26	-1.5
Dolar/JPY	117.28	-0.25	8.9
		En son	Önceki
Gösterge tahvil (13/07/2016)		7.78	8.00
Eurobond (15 Jan 2030)		177.49	177.42
Altın ($/oz, uluslararası borsalar)		1,196.25	1,200.10
Ham petrol ($/varil, BRENT)		78.52	78.37

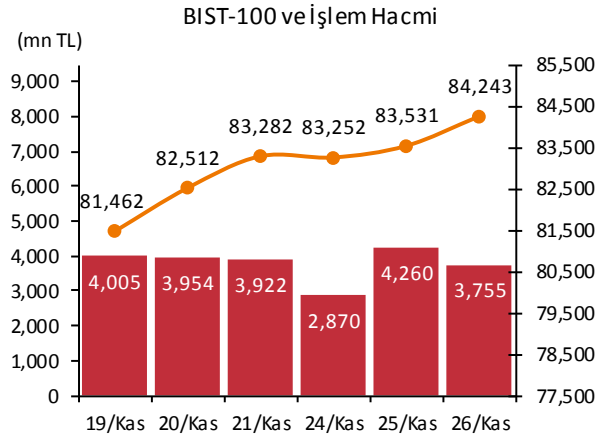

Türkiye Sınai Kalkınma Bankası
www.tskb.com.tr
T: +90 212 334 50 50 F: +90 212 334 52 34
E: info@tskb.com.tr

Yabancı Borsalar		Kapanış	Günlük (%)
ABD (DJ Ind.)		17,828	0.07
ABD (Nasdaq Comp.)		4,787	0.61
Brezilya (Bovespa)		55,098	-0.83
Almanya (DAX)		9,916	0.55
Fransa (CAC 40)		4,373	-0.20
Londra (FTSE 100)		6,729	-0.03
Hong Kong (Heng Seng)		24,016	-0.40
Tokyo (Nikkei 225)		17,249	-0.78
BİST Endeksler	**26-Kas**	**Günlük (%)**	**Aylık (%)**
BİST-100	84,243	0.85	6.1
BİST-100 (sent)	3.79	1.16	6.9
BİST Mali	114,640	1.49	6.6
BİST Sınai	76,397	0.41	2.1
BİST Hizmetler	59,815	-0.35	9.3
BİST -100 Özet		**26-Kas**	**25-Kas**
İşlem Hacmi (mn TL)		3,755.3	4,260.0
Piyasa Değeri (mlyr $)		238.0	235.6
Halka açık (mlyr $)		73.6	72.7
En çok yükselenler		**Kapanış**	**Değişim (%)**
Pera GMYO		0.52	18.2
Mert Gıda		0.24	14.3
Karakaş Atlantis		1.21	11.0
Aslan Çimento		31.65	10.5
Afyon Çimento		58.40	10.4
En çok düşenler		**Kapanış**	**Değişim (%)**
Avrasya Petrol ve Tur.		1.81	-15.0
Petrokent Turizm		62.10	-11.3
Kuştur Kuşadası Turizm		20.70	-10.2
Sodaş Sodyum San.		3.80	-7.3
Euro Yatırım Holding		1.09	-6.0
En çok işlem görenler		**Kapanış**	**Hacim (mn TL)**
Garanti Bankası		9.22	637.0
Vakıflar Bankası		5.04	295.9
T. Halk Bankası		15.60	280.9
İş Bankası (C)		5.93	235.9
Türk Hava Yolları		8.52	233.9

Eurobond	Kupon (%)	Fiyat	Getiri (%)
7 Kasım 2019	7.50	119.13	3.27
15 Ocak 2030	11.88	177.49	4.67
14 Şubat 2034	8.00	137.86	4.93
VOB	**Uzl. Fiyatı**	**Günlük (%)**	**Hacim (TL)**
BİST30			
Ara-14	104.775	0.84	1,322,453,178
Şub-15	105.550	0.88	5,378,958
Dolar			
Ara-14	2.2300	-0.55	84,280,045
Şub-15	2.2574	-0.55	2,173,275

Şirket ve Sektör Haberleri

Türk Telekom (TTKOM); bağlı ortaklığı TTNET UEFA Şampiyonlar Ligi ve UEFA Avrupa Ligi maçlarının Türkiye yayın haklarını 2015 - 2016 sezonundan başlayarak 3 sezon için satın aldı.

Yünsa (YUNSA); %17.03 ortağı Umut Eryalçın 2.4 milyon adet hisseyi 5.38 liradan sattı ve şirketteki sermayesini %8.78'e düşürdü.

Zorlu Enerji (ZOREN); Kütahya Simav'daki jeotermal arama ruhsatını 25 Kasım'dan itibaren 70 günlüğüne uzattı.

Türk Prysmian Kablo (PRKAB); Lapseki 2 - Sütlüce 2 380kV Denizaltı Kablo Projesi ile ilgili TEİAŞ tarafından sözleşme imzalamaya çağrıldı. Projenin tutarı 63.6 milyon eurodur.

Koza Altın (KOZAL); Kaymaz işletmesiyle ilgili geçici faaliyet belgesi verilmemesi nedeniyle yasal yollara başvurmaya karar verdi.

ING Bank (INGBN); 47.9 milyon liralık takipteki alacak portföyünü 7.2 milyon liraya sattı.

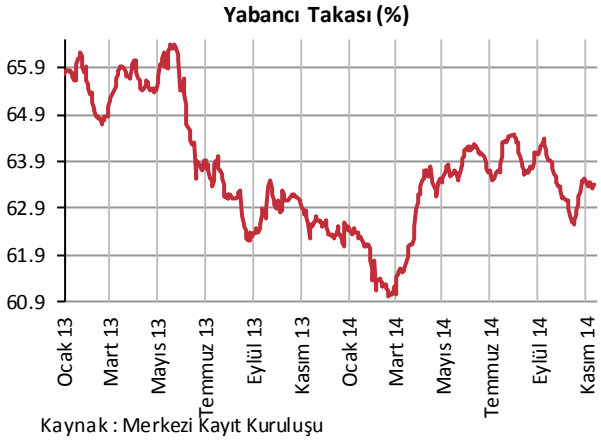

Kaynak : Merkezi Kayıt Kuruluşu
Veriler 10 gün gecikmelidir

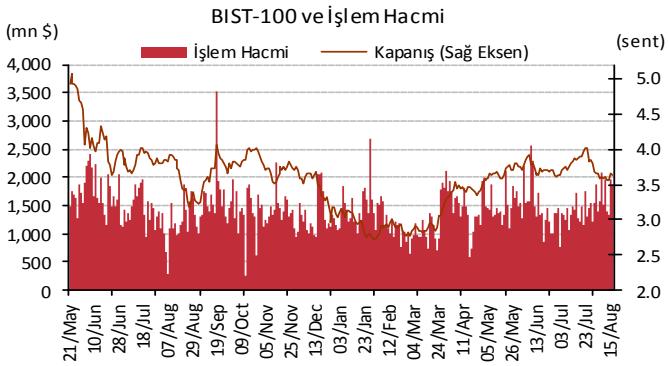

Policy Rates					
TR 8.25%	EU 0.05%	UK 0.50%	SA 5.75%	RUS 9.50%
USD 0-0.25%	JPY 0-0.10%	CHF 0-0.25%	BR 11.25%	CN 5.60%

27/11/2014

	last	daily	weekly	monthly	annual	YTD	YTD min	YTD max
USDTRY	2.2100	-0.41%	-1.07%	-0.90%	9.12%	2.87%	2.0618	2.3900
EURTRY	2.7645	-0.14%	-1.47%	-2.37%	0.47%	-6.50%	2.7471	3.2732
BASKET	2.4873	-0.26%	-1.29%	-1.72%	4.14%	-2.56%	2.4473	2.8760
EURUSD	1.2507	0.26%	-0.38%	-1.51%	-7.89%	-9.07%	1.2359	1.3993
USDJPY	117.74	-0.20%	-0.18%	9.18%	15.24%	11.79%	100.76	118.98
EURJPY	147.24	0.06%	-0.57%	7.53%	6.15%	1.64%	134.15	149.14
GBPUSD	1.5792	0.54%	0.70%	-2.02%	-3.04%	-4.68%	1.5590	1.7192
AUDUSD	0.8547	0.19%	-0.83%	-2.89%	-5.87%	-3.82%	0.8480	0.9506
USDCHF	0.9612	-0.30%	0.43%	1.22%	5.90%	7.78%	0.8699	0.9742
NZDUSD	0.7870	0.78%	0.23%	-0.27%	-3.42%	-3.99%	0.7661	0.8836
DXY	87.61	-0.36%	-0.05%	2.47%	8.53%	9.46%	78.91	88.44
CNY(China)*	6.1388	0.06%	0.23%	0.41%	0.75%	1.44%	6.0407	6.2673
HUF(Hungary)	245.44	-0.02%	0.95%	0.79%	11.35%	13.57%	215.54	250.72
PLN(Poland)	3.3412	-0.19%	-0.59%	0.40%	7.87%	10.62%	2.9953	3.4236
RUB(Russia)	47.4000	2.34%	1.14%	12.19%	42.83%	44.18%	32.7869	48.6484
ZAR(S. Africa)	10.9509	-0.14%	-0.93%	0.02%	7.02%	4.49%	10.2630	11.3913
BRL(Brazil)	2.5015	-1.14%	-2.76%	0.95%	8.18%	5.87%	2.1829	2.6292

	last	daily	weekly	monthly	annual	YTD	YTD min	YTD max
DJI	17,828	0.07%	0.80%	4.84%	10.75%	7.55%	15,341	17,895
S&P500	2,073	0.28%	1.18%	4.42%	14.70%	12.14%	1,738	2,074
NASDAQ (Comp)	4,787	0.61%	2.39%	4.89%	18.36%	14.62%	3,946	4,788
DAX	9,916	0.55%	4.67%	9.34%	6.04%	3.80%	8,355	10,051
CAC40	4,373	-0.20%	2.51%	6.34%	1.87%	1.80%	3,789	4,599
NIKKEI225	17,249	-0.78%	-0.30%	10.90%	9.67%	5.88%	13,885	17,521
VIX	12.07	-1.47%	-13.54%	-22.68%	-7.01%	-12.03%	10.28	31.06
BIST100	84,243	0.85%	3.41%	5.85%	12.48%	24.25%	60,754	84,456
BOVESPA(Brazil)	55,098	-0.83%	3.18%	5.29%	6.24%	6.97%	44,905	62,305
SHCOMP(China)*	2,630	1.00%	7.25%	12.52%	18.52%	24.70%	1,974	2,631
SENSEX(India)*	28,343	0.12%	1.46%	5.44%	37.91%	33.29%	19,963	28,542

	last	daily	weekly	monthly	annual	YTD	YTD min	YTD max
US 10Y	2.26	0.27%	-3.83%	0.18%	-17.94%	-25.83%	1.93	3.05
Germany 10Y	0.75	0.13%	-10.66%	-14.35%	-56.37%	-61.35%	0.73	2.03
Turkey 10Y	7.92	-1.25%	-4.46%	-8.65%	-14.29%	-23.63%	5.96	11.15
China 10Y	3.55	0.00%	-3.00%	-6.58%		-22.78%	3.53	4.73
Indonesia 10Y	7.76	-0.04%	-1.96%	-3.57%	-9.77%	-8.49%	5.59	9.20
S. Africa 10Y	7.44	-0.53%	-1.91%	-3.38%	-8.37%	-7.35%	6.12	8.94
India 10Y	8.25	-0.06%	-0.23%	-2.74%		-8.47%	8.25	9.30
Spain 10Y	1.93	-0.05%	-9.53%	-10.53%	-53.32%	-53.54%	1.93	5.38
Hungary 10Y	3.64	0.28%	-3.73%	-12.90%	-38.53%	-35.36%	3.63	6.84
Russia 10Y	10.31	0.00%	0.19%	4.14%	33.90%	34.60%	6.41	10.33
LIBOR3M	0.2356	0.53%	1.62%	1.07%	-0.84%	-4.27%	0.2229	0.2429
LIBOR6M	0.3287	0.40%	0.94%	1.80%	-5.00%	-5.55%	0.3194	0.3464
LIBOR1Y	0.5646	0.05%	0.63%	4.06%	-2.34%	-3.17%	0.5335	0.5866
EURIBOR3M	0.0621	0.00%	10.12%	-1.15%	-72.98%	-76.61%	0.0529	0.3214
EURIBOR6M	0.1521	1.43%	3.40%	1.43%	-53.47%	-56.88%	0.1400	0.4170
EURIBOR1Y	0.3000	0.00%	-0.24%	-3.45%	-40.00%	-42.18%	0.2993	0.5789
Copper	3.01	-0.22%	-1.33%	-2.34%	-5.50%	-9.86%	2.88	3.39
Nickel	7.40	-0.72%	1.82%	10.94%	23.15%	17.93%	6.03	9.75
Brent	77.51	-0.83%	-0.68%	-9.13%	-30.42%	-29.91%	76.28	115.67
Zinc	1.03	0.32%	1.96%	0.85%	23.54%	9.98%	0.88	1.10
GOLD	1196.60	-0.04%	0.23%	-2.66%	-3.33%	-0.47%	1,130.40	1,392.60
Silver	16.55	-0.03%	1.56%	-3.57%	-15.71%	-14.57%	15.04	22.18
Wheat	561.50	1.63%	5.20%	6.24%	-13.38%	-6.88%	466.25	744.00
Corn	378.00	1.00%	3.99%	3.35%	-9.68%	-10.21%	318.25	522.75
Cotton	60.03	1.44%	2.23%	-6.35%	-21.79%	-29.13%	57.84	97.35
Coffee	193.50	-0.39%	-2.20%	1.65%	80.59%	71.31%	112.50	225.50
Cocoa	2871.00	1.56%	-0.07%	-2.11%	3.65%	6.06%	2,629.00	3,399.00
Soybean	1047.75	0.02%	3.89%	3.87%	-20.38%	-20.08%	904.00	1,536.75
Sugar	16.13	0.81%	1.90%	-0.19%	-6.28%	-2.06%	13.32	18.47

*9:00 values

TSKB

Ekonomik Araştırmalar Müdürlüğü

research@tskb.com.tr

MECLİSİ MEBUSAN CAD. NO 81

FINDIKLI İSTANBUL 34427, TÜRKİYE

tel: (90) 212 334 50 50 faks: (90) 212 334 52 34

2014 Türkiye Sınai Kalkınma Bankası A.Ş. her hakkı mahfuzdur.

Bu doküman Türkiye Sınai Kalkınma Bankası A.Ş.'nin yatırım bankacılığı faaliyetleri kapsamında, kişisel kullanıma yönelik olarak ve bilgi için hazırlanmıştır. Bu dokümana dayalı herhangi bir işlem yapılması tarafımızdan öngörülen bir husus değildir. Belirtilen görüşler sadece bizim güncel görüşlerimizdir. Bu raporda yer alan bilgileri makul bir esasa dayalı olarak güncelleştirirken, bu konuda mevzuat, uygunluk veya diğer başka nedenlerle amaca uygunluk tam olarak sağlanamamış olabilir.

Türkiye Sınai Kalkınma Bankası A.Ş. ve/veya bağlı kuruluşları veya çalışanları, burada belirtilen senetleri ihraç edenlere ait menkul kıymetlerle ilgili olarak bir pozisyon almış olabilir veya alabilir; menkul kıymetler üzerinde opsiyonları olabilir veya ilgili diğer bir yatırıma girebilir; bu menkul kıymetleri ihraç eden firmalara danışmanlık yapmış, hisselerinin halka arzına aracılık veya yüklenim taahhüdünde bulunmuş olabilir.

Türkiye Sınai Kalkınma Bankası A.Ş. ve/veya bağlı kuruluşları bu raporda belirtilen herhangi bir şirket için yatırım bankacılığı da dahil olmak üzere önemli tavsiyeler veya yatırım hizmetleri sağlıyor veya sağlamış olabilir.

Bu raporun ilgili olduğu yatırım fiyatı veya değeri, direkt veya indirekt olarak, yatırımcıların menfaatlerine ters düşebilir. Döviz kurlarındaki herhangi bir değişmenin yatırımın değeri veya fiyatı veya bu yatırımdan sağlanan gelir üzerinde olumsuz bir etkisi olabilir. Geçmişteki performans her zaman gelecekteki performansın kılavuzu olacak demek değildir. Yatırım geliri dalgalanma gösterebilir.