



Piyasalarda Bugün

29 Ocak 2018 Pazartesi

Bugün

Borsa İstanbul, küresel hisse rallisine eşlik ederek bankacılık hisselerinin önderliğinde haftanın son işlem gününü %1,77 puan artış ile tarihi zirve seviyesini ifade eden 120.701 puanda kapattı. Cuma günü bankacılık endeksi %4,13 değer kazanırken, sanayi endeksi %0,70 değer kazandı. Yükselişte küresel faktörlerle birlikte 4. çeyrek bilançolarına dair olumlu beklentilerin de rol oynadığı söylenebilir. Zeytindalı Operasyonu'nun olumlu şekilde seyretmeye devam etmesi risk iştahının korunmasını sağlarken, güçlenme çabasındaki dolar gelişmekte olan ülke paraları karşısında bir miktar değer kazanıyor. Geçtiğimiz hafta içerisinde 3,7160'lara kadar inmiş olan dolar/TL paritesi bu sabah itibariyle 3,76 dolayında işlem görüyor.

Suriye'deki operasyon ve Soçi görüşmeleri bugün gündemi oluşturacak. Rusya, Türkiye ve İran'ın liderliğinde Rusya'nın Soçi şehrinde gerçekleştirecek 'Suriye Ulusal Diyalog Kongresi'nde Suriye'de süren iç savaşa siyasi çözüm yolu aranacak. Kongreye çeşitli ülkelerden 1600 delege katılacak.

Gündem

Zeytin Dalı Harekatı'nda Türk Silahlı Kuvvetleri (TSK) ve Özgür Suriye Ordusu Afrin'in kuzeydoğusunda stratejik önemdeki Burseya Dağı'nı ele geçirdi. Askeri yetkililer, Burseya Dağı'ndan sonraki hedefin, Türkiye'ye yönelik roket ve havan saldırılarının yapıldığı Bafelyun Tepesi olduğunu söyledi.

Cumhurbaşkanı Erdoğan, İngiltere Başbakanı Theresa May ile telefon görüşmesi yaptı. Erdoğan görüşmede Zeytin Dalı Harekatı'nda sivil halkın zarar görmemesi için azami özen gösterildiğine değindi.

Başbakan Yardımcısı Mehmet Şimşek, 15 milyon dolar üzerinde döviz borcu bulunan 2 bin 118 büyük ölçekli şirket için veri tabanı ve düzenleme çalışmalarının bu yılın ilk yarısında tamamlanacağını belirtti.

Kalkınma Bakanı Lütfi Elvan, Mersin ilini kuzeye bağlayan bir demiryolu hattının yatırım programına dahil edildiğini açıkladı.

Fitch, Fransa'nın uzun dönem yabancı para cinsinden kredi notunun "AA" seviyesinde onaylarken, not görünümünü "durağan" olarak açıkladı.

ABD Ticaret Bakanlığı verilerine göre 3. çeyrekte %3,2 büyüyen ABD ekonomisi 2017'nin son çeyreğinde %2,6 büyüdü. Ekonominin en büyük kısmını oluşturan kişisel tüketim 4. çeyrekte %3,8 arttı.

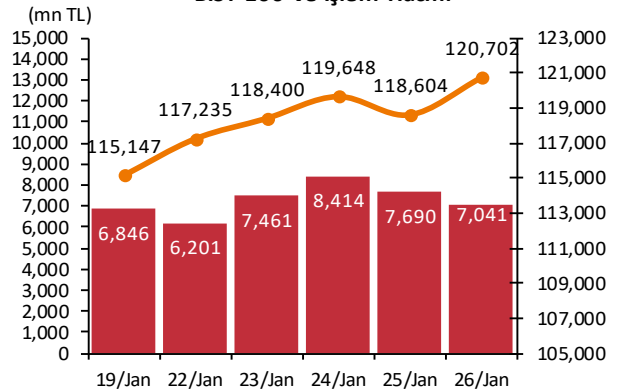
ABD'de dayanıklı mal siparişleri, Aralık ayında %2,6 artışla %0,8 olan beklentinin oldukça üzerinde gerçekleşti.

Takvim

29-Oca	ABD, kişisel gelir&harcama, Ara Suriye Ulusal Diyalog Kongresi, Soçi (2 gün sürecek) TCMB, konut fiyatları, Kas
30-Oca	Euro B., büyüme, 4Ç, ilk veri ABD, Başkanın yıllık konuşması TCMB, Enflasyon Raporu - I
31-Oca	Fed toplantısı İtfa: 570mn TL (465mn TL piyasaya) TÜİK, dış ticaret, Ara Euro B., enflasyon, Oca Euro B., işsizlik, Ara ABD, ADP, istihdam raporu, Oca

Piyasa Özeti	26-Jan	Günlük (%)	Aylık (%)
BİST-100	120,702	1.77	7.8
BİST-30	147,880	1.93	7.5
Dolar/TL (TCMB Alış)	3.7421	-0.36	-1.7
Euro/TL (TCMB Alış)	4.6465	0.34	2.8
Euro/Dolar	1.2417	0.04	4.7
Dolar/JPY	108.73	-0.45	-3.9
		En son	Önceki
Gösterge tahvil (13 Kasım 2019)		13.31	13.27
Eurobond (5 Mar 2038)		115.25	114.72
Altın (\$/oz, uluslararası borsalar)		1,348.30	1,353.47
Ham petrol (\$/varil, BRENT)		70.44	70.28
TSKB Eurobondları	Kupon (%)	Fiyat	Getiri (%)
30 Ekim 2019	5.375	102.70	3.763
22 Nisan 2020	5.125	101.07	4.611
18 Mayıs 2021	4.875	99.72	4.965

BIST-100 ve İşlem Hacmi



Şirket ve Sektör Haberleri

Otomotiv ve demir-çelik sektörü - Metal sektöründe yer alan üç sendika; Türk Metal Sendikası, Birleşik Metal İşçileri Sendikası ve Çelik-İş Sendikası'nın grev kararı ile Türkiye Metal Sanayicileri Sendikası'nın buna karşı aldığı lokavt kararı, Bakanlar Kurulu kararı ile 60 gün süreyle ertelendi.

BİST Endeksler	26-Jan	Günlük (%)	Aylık (%)	YBB* (%)	Son bir yıl (%)
BİST-100	120,702	1.77	7.8	54.47	43.99
BİST-100 (sent)	3.23	2.14	9.7	45.79	46.35
BİST Mali	146,899	2.85	12.0	41.80	34.60
BİST Sınai	132,789	0.70	5.0	58.86	45.49
BİST Hizmetler	84,836	0.83	4.2	70.95	56.72

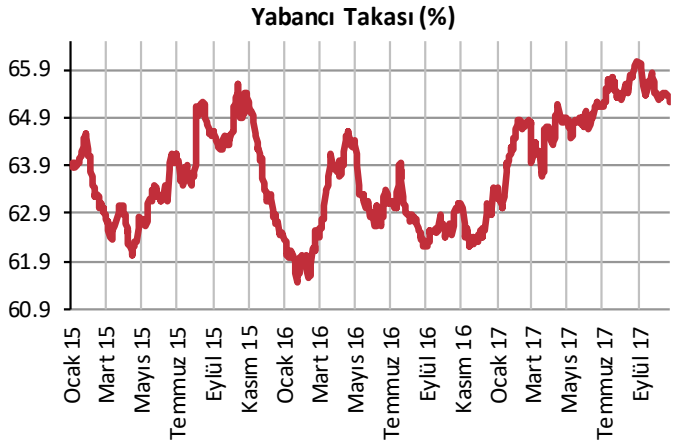
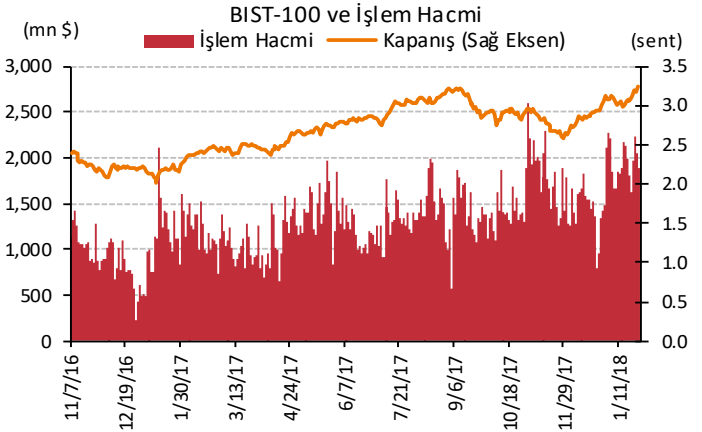
*Yılbaşından Beri

BİST-100 Özet	26-Jan	25-Jan
İşlem Hacmi (mn TL)	7,040.6	7,690.3
Piyasa Değeri (milyar \$)	200.9	196.9
Halka açık (milyar \$)	69.9	68.5

En çok yükselenler	Kapanış	Değişim (%)
Global Yat. Holding	4.98	6.4
Garanti Bankası	12.36	5.7
Vestel	10.21	5.3
Otokar	125.20	5.2
Bizim Mağazaları	8.10	4.5

En çok düşenler	Kapanış	Değişim (%)
Emlak Konut GMYO	2.69	-2.2
Çelebi	34.60	-1.9
İhlas Holding	0.53	-1.9
GSD Holding	0.76	-1.3
Aygaz	15.69	-1.3

En çok işlem görenler	Kapanış	Hacim (mn TL)
Garanti Bankası	12.36	741.5
Türk Hava Yolları	15.41	550.4
Global Yat. Holding	4.98	490.0
Emlak Konut GMYO	2.69	440.2
Aselsan	32.56	434.6



Kaynak : Matriks

TSKB

Ekonomik Arařtırmalar M¼d¼rl¼ę¼

research@tskb.com.tr

MECLİSİ MEBUSAN CAD. NO 81

FINDIKLI İSTANBUL 34427, TÜRKİYE

tel: (90) 212 334 50 50 faks: (90) 212 334 52 34

2018 Türkiye Sınai Kalkınma Bankası A.Ş. her hakkı mahfuzdur.

Bu doküman Türkiye Sınai Kalkınma Bankası A.Ş.'nin yatırım bankacılığı faaliyetleri kapsamında, kişisel kullanıma yönelik olarak ve bilgi için hazırlanmıştır. Bu dokümana dayalı herhangi bir işlem yapılması tarafımızdan öngör¼len bir husus değildir. Belirtilen görüşler sadece bizim güncel görüşlerimizdir. Bu raporda yer alan bilgileri makul bir esasa dayalı olarak güncelleştirirken, bu konuda mevzuat, uygunluk veya dięer başka nedenlerle amaca uygunluk tam olarak sağlanamamış olabilir.

Türkiye Sınai Kalkınma Bankası A.Ş. ve/veya baęlı kuruluşları veya çalışanları, burada belirtilen senetleri ihraç edenlere ait menkul kıymetlerle ilgili olarak bir pozisyon almış olabilir veya alabilir; menkul kıymetler üzerinde opsiyonları olabilir veya ilgili dięer bir yatırıma girebilir; bu menkul kıymetleri ihraç eden firmalara danışmanlık yapmış, hisselerinin halka arzına aracılık veya yüklenim taahh¼d¼nde bulunmuş olabilir.

Türkiye Sınai Kalkınma Bankası A.Ş. ve/veya baęlı kuruluşları bu raporda belirtilen herhangi bir şirket için yatırım bankacılığı da dahil olmak üzere önemli tavsiyeler veya yatırım hizmetleri sağlıyor veya sağlamış olabilir.

Bu raporun ilgili olduęu yatırım fiyatı veya değeri, direkt veya indirekt olarak, yatırımcıların menfaatlerine ters düşebilir. Döviz kurlarındaki herhangi bir değışmenin yatırımın değeri veya fiyatı veya bu yatırımdan sağlanan gelir üzerinde olumsuz bir etkisi olabilir. Geçmişteki performans her zaman gelecekteki performansın kılavuzu olacak demek değildir. Yatırım geliri dalgalanma gösterebilir.

Bu rapor kamuya açık bilgilere dayalıdır. Doğru veya tamam olmayan hiçbir beyan yapılmamıştır. Bu rapor söz konusu menkul kıymetlerin alınması veya satılması için bir teklif, yorum ya da yatırım tavsiyesi değildir veya bu menkul kıymetlerin alınıp satılmasına yönelik bir teklif için de bir istek veya zorlama değildir. Türkiye Sınai Kalkınma Bankası A.Ş. ve kendisiyle baęlantılı olan dięerleri bahsedilen şirketlerin menkul kıymetleriyle ilgili pozisyon alabilirler veya bu menkul kıymetlerle ilgili işlem yapabilirler, ayrıca bu şirketler için yatırım bankacılığı hizmetleri de verebilirler.

Herhangi bir yatırım kararı yatırımcının tamamıyla kendi kişisel seçimine dayanmalıdır. Bu rapordaki bilgiler herhangi bir yatırım tavsiyesi olmayıp, raporda yer alan firmalara yatırım yapılmasından ötür¼ Türkiye Sınai Kalkınma Bankası A.Ş. hiç bir sorumluluk kabul etmez.

Burada yer alan yatırım bilgi, yorum ve tavsiyeleri yatırım danışmanlığı kapsamında değildir. Yatırım danışmanlığı hizmeti, yetkili kuruluşlar tarafından kişilerin risk ve getiri tercihleri dikkate alınarak kişiye özel sunulmaktadır. Burada yer alan yorum ve tavsiyeler ise genel niteliktedir. Bu tavsiyeler mali durumunuz ile risk ve getiri tercihlerinize uygun olmayabilir. Bu nedenle, sadece burada yer alan bilgilere dayanılarak yatırım kararı verilmesi beklentilerinize uygun sonuçlar doğurmayabilir.



Türkiye Sınai Kalkınma Bankası
www.tskb.com.tr

T: +90 212 334 50 50 F: +90 212 334 52 34

E: info@tskb.com.tr   