Created with a trial version of Syncfusion Essential PDF

Piyasalarda Bugün

28 Temmuz 2016 Perşembe

Bugün

Küresel piyasalar yeni güne Japonya Merkez Bankası'nın beklentiyi karşılayamayan gevşeme paketinin oldukça sınırlı kalan olumsuz etkisiyle başladı. Ayrıca Japonya'nın yanısıra petrol fiyatının 43 dolara gerilemesi endişe yaratıyor. Dünkü düşüşten sonra Japonya borsasında tepki alımları izlenirken, diğer Asya borsalarında satıcılı seyir hakim. Dolar endeksi 96,4'e gerilerken, yoğun veri akışı öncesinde euro/dolar 1,10'da hafif yükselişte. Dolar/TL'nin 3,01'e gerilemesiyle dünü %0,22 yükselişle 75.244 seviyesinden tamamlayan BIST-100'de 74.600'ün destek olarak izlenebileceği yatay ve sıkışık bir seyir oluşacağını tahmin ediyoruz.

Bugün piyasalar ABD'nin 2. Çeyrek büyüme verisini izleyecek. İlk defa açıklanacak olan verinin %2,6 olması bekleniyor. Euro Bölgesinde ise temmuz enflasyon ve 2. Çeyrek büyüme verisi izlenecek. Yıllık enflasyonun değişmeden %0,1'de kalması, yıllık büyümenin %1,6'dan %1,5'e gerilemesi bekleniyor.

Gündem

Maliye Bakanı Ağbal, Moody's yetkilileriyle olumlu bir görüşme yaptığını ve hükümetin mali disiplin konusundaki başarılarının takdirle karşılandığını belirtirken, Moody's ve Fitch'in nihai değerlendirmesinin olumlu olacağına inandığını söyledi.

Kalkınma Bakanı Elvan, Moody's ile yapılan görüşmelerin olumlu geçtiğini ve Bakanlık yetkililerinin, Moody's heyeti ile görüşmesinde, özellikle Orta Vadeli Program hedeflerinde revizyona gidilmesinin düşünülmediğinin vurgulandığını bildirdi.

Merkez Bankası verilerine göre Türkiye'de konut fiyatları Mayıs ayında bir önceki aya göre %1,62, geçen yılın aynı dönemine göre %14,55 artış gösterdi.

Türkiye'ye gelen yabancı ziyaretçi sayısı Haziran ayında geçen yılın aynı ayına göre %40.86 azalışla 2,44 milyon kişiye geriledi. Kültür ve Turizm Bakanlığı'nın internet sitesinde yer alan verilere göre, yılın ilk yarısında Türkiye'ye gelen yabancı ziyaretçi sayısı ise %27,9 azalışla 10.74 milyon kişi oldu.

Merkez Bankası verilerine göre yurt dışında yerleşik kişilerin portföyünde 22 Temmuz tarihinde biten haftada piyasa fiyatı ve kur hareketlerinden arındırılmış olarak hesaplandığında hisse senedi değerinde 220,5 milyon dolar, DİBS değerinde ise 239,6 milyon

Takvim

29-Tem Rusya MB toplantısı, öneki: %10,5
Euro B. Enflasyon, Tem
Euro B. İşsizlik, Haz
Euro B. Büyüme, 2Ç
Japonya MB toplantısı ve görünüm raporu
TÜİK, dış ticaret, Haz
ABD, büyüme, 2Ç, ilk veri

Piyasa Özeti	28.Tem	Günlük (%)	Aylık (%)
BİST-100	75.244	0,22	-2,2
BİST-30	92.216	0,10	-2,9
Dolar/TL (TCMB Alış)	3,0167	-0,69	3,6
Euro/TL (TCMB Alış)	3,3467	0,21	3,7
Euro/Dolar	1,1094	0,90	0,2
Dolar/JPY	104,28	-0,79	2,4
		En son	Önceki
Gösterge tahvil (11 Tem 2018)		9,28	9,40
Eurobond (15 Jan 2030)		169,23	168,97
Altın ($/oz, uluslararası borsalar)		1.333,60	1.339,40
Ham petrol ($/varil, BRENT)		42,47	43,45

TSKB Eurobondları	Kupon (%)	Fiyat	Getiri (%)
30 Ekim 2019	5,38	101,95	4,72
22 Nisan 2020	5,13	98,67	5,52

BIST-100 ve İşlem Hacmi

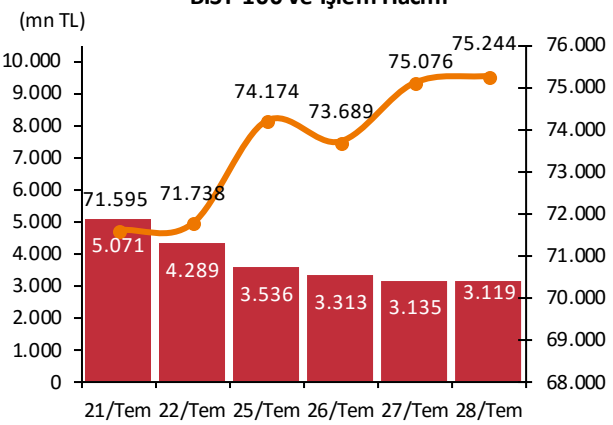

Türkiye Sınai Kalkınma Bankası
www.tskb.com.tr
T: +90 212 334 50 50 F: +90 212 334 52 34
E: info@tskb.com.tr

Piyasalarda Bugün

Yabancı Borsalar	Kapanış	Günlük (%)
ABD (S&P500)	2.170	0,16
Almanya (DAX)	10.275	-0,43
Fransa (CAC 40)	4.421	-0,59
Japonya (Nikkei225)	16.569	0,42
Çin (SSEC)	2.989	0,34
Brezilya (Bovespa)	56.667	-0,33
Rusya (RTSI)	923	0,19
Macaristan (BUX)	27.628	-0,55

BİST Endeksler	28.Tem	Günlük (%)	Aylık (%)
BİST-100	75.244	0,22	-2,2
BİST-100 (sent)	2,49	0,92	-5,6
BİST Mali	96.860	-0,03	-5,6
BİST Sınai	80.397	0,99	4,2
BİST Hizmetler	51.894	-0,28	-2,6

BİST -100 Özet	28.Tem	27.Tem
İşlem Hacmi (mn TL)	3.119,5	3.135,5
Piyasa Değeri (mlyr $)	158,8	157,2
Halka açık (mlyr $)	52,7	52,2

En çok yükselenler	Kapanış	Değişim (%)
İhlas Holding	0,33	6,5
Çelebi	22,30	6,1
Anadolu Efes	21,00	4,0
Good-Year	3,64	3,7
Ülker Bisküvi	19,75	3,0
En çok düşenler	**Kapanış**	**Değişim (%)**
Doğan Holding	0,64	-3,0
TAV Havalimanları	11,00	-2,4
İpek Doğal Enerji	0,83	-2,4
Turkcell	10,43	-2,2
GSD Holding	0,97	-2,0
En çok işlem görenler	**Kapanış**	**Hacim (mn TL)**
Garanti Bankası	7,29	648,09
T. Halk Bankası	7,81	329,66
Akbank	7,60	276,73
Türk Hava Yolları	5,15	199,59
Vakıflar Bankası	4,31	124,85

Eurobond	Kupon (%)	Fiyat	Getiri (%)
7 Kasım 2019	7,50	112,16	3,52
15 Ocak 2030	11,88	170,19	4,75
14 Şubat 2034	8,00	131,32	5,25

VOB	Uzl. Fiyatı	Günlük (%)	Hacim (TL)
BİST30			
Ağu.16	92,850	-	1.280.334.195
Ara.16	95,200	-0,13	2.092.240
Dolar			
Tem.16	3,0146	-0,47	30.858.674
Ağu.16	3,0379	-0,44	265.085.591

dolar düşüş yaşandı.

ABD'de haftalık işsizlik maaşı başvuruları beklentilerin üzerinde artış gösterdi ve 23 Temmuz ile sona eren haftada işsizlik maaşı başvuruları 14 bin artışla 266 bin olarak açıklandı.

Moody's, önümüzdeki dönemde İngiltere'nin sert bir şekilde resesyona girmesi halinde İngiliz bankaların sermaye seviyesinin dikkat değer seviyede olumsuz etkilenebileceğini açıkladı.

Japonya Merkez Bankası politika faizini %-0,1'de, para tabanı hedefini 80 trilyon yende değiştirmeden bıraktı. Banka ETF alımları fonunu 3,3 trilyon yenden 6 trilyon yene yükseltti. Öte yandan Japonya'da tüketici fiyatlarına göre yıllık enflasyon %-0,4'ten %-0,5'e geriledi.

Şirket ve Sektör Haberleri

Garanti Bankası (GARAN) solo finansallarına göre 2016 yılı ilk yarı karını geçen yıl aynı döneme göre %33.1 artışla 2.58 milyar TL olarak açıkladı.

TSKB (TSKB) solo finansallarına göre 2016 yılı ilk yarı karını geçen yıl aynı döneme göre %18.9 artışla 249 milyon TL olarak açıkladı.

TEB (TEBNK) solo finansallarına göre 2016 yılı ilk yarı karını geçen yıl aynı döneme göre %40 artışla 600 milyon TL olarak açıkladı.

Vakıfbank (VAKBN) Avrupa İmar ve Kalkınma Bankası'nın (EBRD) bankaya 150 milyon Euro'luk yeni bir kredi limiti onayladığını açıkladı. Söz konusu yeni kredinin farklı para birimlerinde üç farklı program altında reel sektöre kullandırılacağı belirtildi.

Turkcell (TCELL) başlangıç sermayesi 35 milyon TL olacak olan katılım finansman şirketi kurulmasına karar verdi. Şirket ayrıca halka açık işlem gören paylarının geri alımını gerçekleştirmek üzere şirket yönetiminin yetkilendirildiğini, bu kapsamda geri alım için ayrılan azami fon tutarının 150 milyon TL olmasına karar verildiğini açıkladı.

Emlak Konut GYO (EKGYO) 1-31 Ağustos tarihleri arasında 30 farklı projesinde taksitli satış yapacağını açıkladı. Şirket ayrıca 1-31 Ağustos tarihleri arasında taksit ödemeleri devam eden alıcılarının borç tutarlarını kapatmaları durumunda güncel borç bakiyeleri üzerinden % 20 indirim uygulanacağını açıkladı.

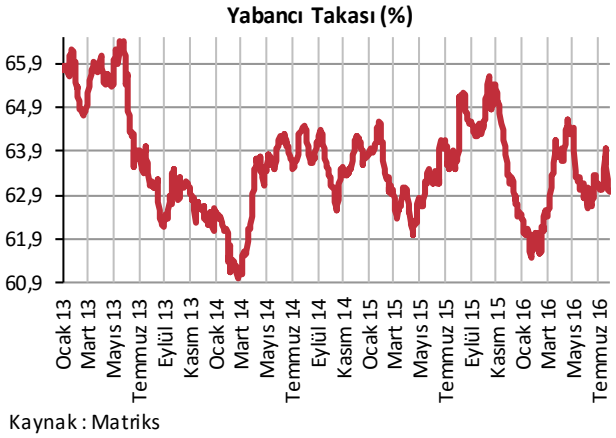

Kaynak : Matriks

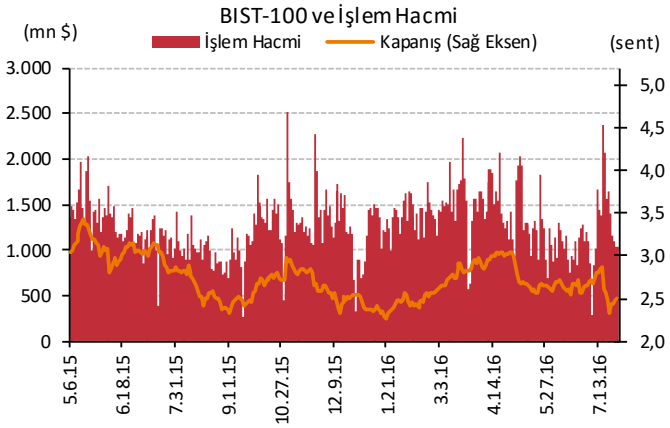

Piyasalarda Bugün

Açıklanan Kârlar - 29 Temmuz 2016

	Net Kâr 2016/06 (mn TL)	Net Kâr 2015/06 (mn TL)	Değişim (%)	Net Kâr 2Ç16 (mn TL)	Net Kâr 2Ç15 (mn TL)	Değişim (%)	Konsolide
Akbank	2,339.39	1,413.88	65%	1,332.21	682.08	95%	
Akbank	2,484.60	1,511.88	64%	1,413.86	726.70	95%	K
Anadolu Hayat Emek.	85.51	82.51	4%	45.59	49.56	-8%	K
Anadolu Hayat Emek.	86.30	83.09	4%	44.86	48.93	-8%	
Anadolu Sigorta	39.68	34.69	14%	49.55	16.56	199%	K
Anadolu Sigorta	46.57	36.19	29%	44.43	12.62	252%	
Arena Bilgisayar	8.96	1.96	356%	3.65	1.07	242%	K
Ege Gübre	12.18	-9.79	-224%	3.24	-0.68	-574%	
Garanti Bankası	2,580.26	1,938.69	33%	1,539.72	1,076.24	43%	
Garanti Bankası	2,582.66	2,001.61	29%	1,536.31	1,125.13	37%	K
Garanti Faktoring	13.73	12.71	8%	7.62	6.73	13%	
Garanti Yat. Ort.	1.78	0.02	7741%	0.78	0.01	6789%	
İş Fin.Kir.	52.88	35.77	48%	24.59	12.05	104%	K
İş Girişim	2.13	2.45	-13%	0.28	1.25	-77%	
İş GMYO	107.02	28.44	276%	56.69	19.04	198%	
İş Yat. Ort.	9.94	2.67	272%	3.64	1.49	144%	
Sodaş Sodyum Sanayii	1.59	1.22	31%				
TAV Havalimanları	102.73	252.82	-59%	55.26	167.92	-67%	K
Turkcell	979.34	854.05	15%	416.25	712.49	-42%	K
T. Ekonomi Bank.	589.92	428.53	38%	321.27	189.84	69%	K
T. Ekonomi Bank.	599.98	429.10	40%	317.00	180.84	75%	
Tofaş Oto. Fab.	479.86	398.85	20%	239.37	193.36	24%	K
TSKB GMYO	-3.36	-12.33	-73%	-1.17	-7.20	-84%	
T.S.K.B.	239.18	192.09	25%	102.25	92.96	10%	K
T.S.K.B.	249.18	209.63	19%	116.85	115.46	1%	
Türk Telekom	655.31	361.93	81%	247.64	335.22	-26%	K
Yibitaş İnşaat Malzeme	10.63	8.68	22%				
Yapı Kredi Koray GMYO	-6.73	-1.89	256%	-1.90	-4.48	-58%	K
Yapı Kredi Koray GMYO	-3.86	-12.13	-68%	0.97	-14.73	-107%	

Piyasalarda Bugün

Policy Rates					
TR 7.50%	EU 0%	UK 0.50%	SA 7.00%	RUS 10.50%
USD 0.25-0.50%	JPY -0.10%	CHF -1.25 - -0.25%	BR 14.25%	CN 4.35%

29.07.2016

	last	daily	weekly	monthly	annual	YTD	YTD min	YTD max
USDTRY	3,0125	-1,11%	-1,84%	4,30%	8,27%	3,25%	2,7893	3,0963
EURTRY	3,3390	-0,29%	-1,41%	3,87%	9,73%	5,36%	3,1201	3,4244
BASKET	3,1757	-0,68%	-1,61%	4,07%	9,04%	4,35%	2,9875	3,2395
EURUSD	1,1078	0,84%	0,47%	-0,42%	1,34%	2,00%	1,0710	1,1615
USDJPY	105,28	0,61%	-0,51%	2,39%	-15,19%	-12,42%	99,00	121,69
EURJPY	116,61	1,41%	-0,06%	1,93%	-14,09%	-10,69%	109,53	132,30
GBPUSD	1,3164	0,23%	-0,53%	-2,26%	-15,63%	-10,75%	1,2800	1,5018
AUDUSD	0,7504	0,02%	0,12%	0,70%	2,92%	2,91%	0,6827	0,7835
USDCHF	0,9808	-1,17%	-0,51%	0,12%	1,18%	-1,96%	0,9444	1,0257
NZDUSD	0,7074	0,27%	1,11%	-0,56%	7,13%	3,54%	0,6348	0,7325
DXY	96,74	-0,43%	-0,27%	1,01%	-0,84%	-1,92%	91,92	99,83
CNY(China)*	6,6517	-0,29%	-0,30%	0,26%	7,12%	2,18%	6,4480	6,7022
HUF(Hungary)	281,46	-1,29%	-1,19%	-1,24%	-0,36%	-1,81%	267,96	294,01
PLN(Poland)	3,9388	-0,83%	-0,43%	-0,85%	3,91%	0,39%	3,7052	4,1561
RUB(Russia)	66,9400	1,41%	4,13%	4,94%	12,01%	-8,84%	61,7847	85,9635
ZAR(S. Africa)	14,1441	-1,53%	-0,60%	-4,35%	11,38%	-8,58%	14,0896	17,8312
BRL(Brazil)	3,2894	0,40%	0,54%	2,01%	-2,46%	-16,95%	3,1831	4,1724

	last	daily	weekly	monthly	annual	YTD	YTD min	YTD max
DJI	18.456	-0,09%	-0,33%	4,30%	4,00%	5,92%	15.451	18.622
S&P500	2.170	0,04%	0,23%	4,79%	2,91%	6,17%	1.810	2.176
NASDAQ (Comp)	5.155	0,88%	1,60%	9,87%	0,51%	2,95%	4.210	5.160
DAX	10.275	0,27%	1,17%	6,89%	-8,73%	-4,36%	8.699	10.486
CAC40	4.421	0,59%	1,01%	5,37%	-12,40%	-4,67%	3.892	4.608
NIKKEI225	16.569	-0,57%	-0,35%	6,46%	-19,51%	-10,20%	14.864	18.951
VIX	12,72	-2,53%	-0,16%	-23,56%	4,86%	-30,15%	11,40	32,09
BIST100	75.244	2,11%	5,10%	-1,91%	-3,87%	4,90%	68.230	86.931
RTSI(Russia)	923	-0,15%	-2,50%	-0,85%	6,41%	21,65%	607	975
BOVESPA(Brazil)	56.667	-0,20%	0,05%	11,11%	13,57%	30,72%	37.046	57.380
SHCOMP(China)*	2.983	0,07%	-1,25%	1,90%	-18,56%	-9,52%	2.638	3.581
SENSEX(India)*	28.134	0,52%	1,42%	5,63%	0,42%	9,29%	22.495	28.240

	last	daily	weekly	monthly	annual	YTD	YTD min	YTD max
US 10Y	1,501	-3,66%	-3,10%	2,60%	-33,70%	-34,48%	1,39	2,25
Germany 10Y	-0,086	100,00%	218,52%	-28,33%	-113,03%	-113,40%	-0,19	0,59
Turkey 10Y	9,710	0,21%	-3,19%	4,97%	3,08%	-7,96%	8,88	11,04
China 10Y	2,819	-0,35%	0,53%	-2,08%	-17,96%	-0,49%	2,76	3,03
Indonesia 10Y	7,021	-0,78%	0,17%	-7,02%	-18,34%	-22,17%	7,01	9,01
S. Africa 10Y	8,390	-0,83%	-0,83%	-2,16%	3,20%	-11,92%	8,38	9,68
India 10Y	7,300	-0,73%	-0,65%	-5,12%	-9,44%	-8,27%	7,30	8,30
Spain 10Y	1,105	-0,90%	-0,27%	-16,03%	-41,78%	-39,88%	1,11	1,84
Hungary 10Y	2,880	-4,32%	-4,32%	-9,72%	-24,86%	-14,29%	2,84	3,71
Russia 10Y	8,640	-0,23%	0,93%	1,89%	-20,30%	-12,11%	8,35	10,98
LIBOR3M	0,7515	2,45%	7,11%	16,31%	153,20%	22,65%	0,6117	0,7515
LIBOR6M	1,0867	2,55%	6,52%	18,94%	128,95%	28,43%	0,8423	1,0867
LIBOR1Y	1,4136	2,00%	5,11%	16,23%	76,46%	20,00%	1,1156	1,4136
EURIBOR3M	-0,3029	-0,23%	-0,23%	1,83%	1827,82%	136,87%	-0,3079	-0,1279
EURIBOR6M	-0,1927	0,07%	0,00%	3,85%	-446,79%	399,64%	-0,1941	-0,0386
EURIBOR1Y	-0,0636	6,46%	-3,26%	6,97%	-137,87%	-207,22%	-0,0717	0,0593
Copper	2,21	-1,27%	-1,53%	1,33%	-6,86%	4,14%	1,96	2,32
Nickel	4,84	3,12%	-0,61%	14,15%	-2,66%	22,25%	3,41	4,91
Brent	43,15	-3,16%	-6,56%	-13,89%	-19,10%	13,61%	27,08	52,83
Zinc	1,00	-0,84%	-1,91%	5,62%	12,43%	39,34%	0,65	1,03
GOLD	1332,30	0,87%	0,10%	0,64%	22,41%	25,66%	1.056,50	1.377,50
Silver	20,19	2,73%	2,06%	11,94%	37,40%	46,29%	13,73	21,10
Wheat	410,25	-1,14%	-1,80%	-6,51%	-17,91%	-12,71%	406,50	524,00
Corn	331,25	-0,38%	-0,90%	-11,13%	-11,90%	-7,67%	326,75	439,25
Cotton	73,02	-0,83%	0,50%	12,93%	14,70%	15,39%	55,66	75,14
Coffee	142,15	0,39%	-3,20%	-0,49%	13,81%	12,19%	111,05	154,80
Cocoa	2850,00	-0,04%	-1,79%	-7,41%	-11,68%	-11,24%	2.731,00	3.240,00
Soybean	993,25	0,84%	-3,14%	-13,67%	-0,08%	14,93%	849,00	1.208,50
Sugar	18,80	-3,69%	-3,89%	-7,11%	66,81%	23,36%	12,45	21,22

*9:00 values

TSKB

Ekonomik Araştırmalar Müdürlüğü

research@tskb.com.tr

MECLİSİ MEBUSAN CAD. NO 81

FINDIKLI İSTANBUL 34427, TÜRKİYE

tel: (90) 212 334 50 50 faks: (90) 212 334 52 34

2016 Türkiye Sınai Kalkınma Bankası A.Ş. her hakkı mahfuzdur.

Bu doküman Türkiye Sınai Kalkınma Bankası A.Ş.'nin yatırım bankacılığı faaliyetleri kapsamında, kişisel kullanıma yönelik olarak ve bilgi için hazırlanmıştır. Bu dokümana dayalı herhangi bir işlem yapılması tarafımızdan öngörülen bir husus değildir. Belirtilen görüşler sadece bizim güncel görüşlerimizdir. Bu raporda yer alan bilgileri makul bir esasa dayalı olarak güncelleştirirken, bu konuda mevzuat, uygunluk veya diğer başka nedenlerle amaca uygunluk tam olarak sağlanamamış olabilir.

Türkiye Sınai Kalkınma Bankası A.Ş. ve/veya bağlı kuruluşları veya çalışanları, burada belirtilen senetleri ihraç edenlere ait menkul kıymetlerle ilgili olarak bir pozisyon almış olabilir veya alabilir; menkul kıymetler üzerinde opsiyonları olabilir veya ilgili diğer bir yatırıma girebilir; bu menkul kıymetleri ihraç eden firmalara danışmanlık yapmış, hisselerinin halka arzına aracılık veya yüklenim taahhüdünde bulunmuş olabilir.

Türkiye Sınai Kalkınma Bankası A.Ş. ve/veya bağlı kuruluşları bu raporda belirtilen herhangi bir şirket için yatırım bankacılığı da dahil olmak üzere önemli tavsiyeler veya yatırım hizmetleri sağlıyor veya sağlamış olabilir.

Bu raporun ilgili olduğu yatırım fiyatı veya değeri, direkt veya indirekt olarak, yatırımcıların menfaatlerine ters düşebilir. Döviz kurlarındaki herhangi bir değişmenin yatırımın değeri veya fiyatı veya bu yatırımdan sağlanan gelir üzerinde olumsuz bir etkisi olabilir. Geçmişteki performans her zaman gelecekteki performansın kılavuzu olacak demek değildir. Yatırım geliri dalgalanma gösterebilir.

Bu rapor kamuya açık bilgilere dayalıdır. Doğru veya tamam olmayan hiçbir beyan yapılmamıştır. Bu rapor söz konusu menkul kıymetlerin alınması veya satılması için bir teklif, yorum ya da yatırım tavsiyesi değildir veya bu menkul kıymetlerin alınıp satılmasına yönelik bir teklif için de bir istek veya zorlama değildir. Türkiye Sınai Kalkınma Bankası A.Ş. ve kendisiyle bağlantılı olan diğerleri bahsedilen şirketlerin menkul kıymetleriyle ilgili pozisyon alabilirler veya bu menkul kıymetlerle ilgili işlem yapabilirler, ayrıca bu şirketler için yatırım bankacılığı hizmetleri de verebilirler.

Herhangi bir yatırım kararı yatırımcının tamamıyla kendi kişisel seçimine dayanmalıdır. Bu rapordaki bilgiler herhangi bir yatırım tavsiyesi olmayıp, raporda yer alan firmalara yatırım yapılmasından ötürü Türkiye Sınai Kalkınma Bankası A.Ş. hiç bir sorumluluk kabul etmez.

Burada yer alan yatırım bilgi, yorum ve tavsiyeleri yatırım danışmanlığı kapsamında değildir. Yatırım danışmanlığı hizmeti, yetkili kuruluşlar tarafından kişilerin risk ve getiri tercihleri dikkate alınarak kişiye özel sunulmaktadır. Burada yer alan yorum ve tavsiyeler ise genel niteliktedir. Bu tavsiyeler mali durumunuz ile risk ve getiri tercihlerinize uygun olmayabilir. Bu nedenle, sadece burada yer alan bilgilere dayanılarak yatırım kararı verilmesi beklentilerinize uygun sonuçlar doğurmayabilir.