



# Gündem

TSKB Ekonomik Araştırmalar  
1 Kasım 2019 Cuma

## Piyasalarda Bugün

**Küresel piyasalarda risk iştahı ABD iç siyasetine ve ABD-Çin ticaret müzakerelerine ilişkin artan belirsizliklere ilişkin haberlerin etkisiyle zayıflıyor.** Dün ABD Temsilciler Meclisi, Başkan Donald Trump'ın azline yönelik süreci resmileştiren karar tasarısını 196 hayır oyu karşılığında 232 evet oyu ile kabul etti. Aynı zamanda, basında yer alan haberlere göre Çin'li yetkililer taraflar arasında birinci aşama anlaşma imzalanmış olsa da ABD ile uzun vadeli kapsamlı bir ticaret anlaşmasının zor olduğunu düşünüyor. Bu ortamda riskli varlıklar satış baskısı altında kalırken güvenli limanlara olan talep güçlendi. Gelişmekte olan ekonomilerin hisse senetlerinde sınırlı yükseliş yaşanırken gelişmiş ekonomilerde satışlar öne çıktı. Tahvil faizleri güvenli liman arayışı ve Fed'in faiz indirimlerine devam edebileceği beklentileri ile geriledi. Bu ortamda dün yoğun yurtiçi gündemle Türk finansal varlıklar genel itibarıyla küresel eğilimlerle uyumlu bir seyir izlediler. Hisse senetlerinde sınırlı satışlar yaşanırken TL dolar ve euro eşit ağırlıklı sepet karşısında %0,2 değer kaybetti. Tahvil faizleri ise küresel eğilimlerin desteği ile gerilediler. Yeni güne Asya piyasaları dünden devam eden zayıf risk iştahı ile başlarken yurtiçinde görece sakin bir seyir gözleniyor. Gün içinde politik ve jeopolitik gelişmelere yönelik haber akışına ek olarak küresel piyasalarda ABD Ekim ayı tarım dışı istihdam verileri ve ISM imalat sanayi aktivite endeksi, yurtiçinde ise Ekim ayı imalat sanayi PMI verileri yakından takip edilecek.

**Hazine ve Maliye Bakanlığı, 2020 yılı Finansman Programı'nı yayımladı.** Programa göre, kalan iki aya ilişkin tahminlerle birlikte, 2019 yılında 220,3 milyar TL olacak toplam finansman ihtiyacının 2020'de 352,1 milyar TL'ye yükselmesi bekleniyor. Buna karşın gelecek yıl iç piyasadaki 2019 yılına göre %54,8 artışla 299,6 milyar TL borçlanma planlanırken 9 milyar doları piyasadaki olmak üzere toplamda 9,6 milyar dolar dış borçlanma hedefleniyor. Bu sonuçlarla, 2019 yılında %121,5 olan Hazine iç borç çevirme oranının 2020 yılında %104,4'e gerileyeceğini tahmin ediliyor.

## Takvim

- 1-Kas** ABD, Tarım dışı istihdam değişimi, Ekim  
ABD, İşsizlik oranı, Ekim  
ABD, Ortalama saatlik kazançlar, Ekim  
Fitch,Türkiye kredi notu gözden geçirme raporu
- 4-Kas** TÜİK, Enflasyon, Ekim  
Japonya, Tatil  
Euro Bölgesi, İmalat PMI, Ekim
- 5-Kas** TCMB, Reel efektif döviz kuru, Ekim
- 6-Kas** Euro Bölgesi, Perakende satışlar, Eylül
- 7-Kas** HMB, Hazine nakit gerçekleştirmeleri, Ekim  
İngiltere, BOE faiz oranı kararı  
Almanya, Sanayi üretimi, Eylül

Hisse Senetleri	Seviye	Günlük Değişim	Aylık Değişim	Yıl Sonuna Göre Değişim
BİST-100	98,469	-0.23%	-4.87%	7.89%
BİST-30	121,367	-0.29%	-5.33%	6.14%
XUSIN	115,182	0.20%	-2.90%	9.83%
XBANK	135,959	-0.64%	-8.65%	15.48%

Kur	Seviye	Günlük Değişim	Aylık Değişim	Yıl Sonuna Göre Değişim
Dolar/TL	5.7065	0.10%	0.11%	7.92%
Euro/TL	6.3784	0.32%	1.78%	5.39%
Sepet Kur*	6.0309	0.23%	0.90%	6.54%
Euro/Dolar	1.1150	0.02%	1.73%	-2.78%
Dolar/JPY	108.02	-0.74%	1.55%	-1.41%
DXY	97.3520	-0.14%	-1.53%	1.09%
* %50 Dolar/TL + %50 Euro/TL				

Tahvil - Bono (Bileşik Getiri)	En son	Bir Önceki
TR - 2 yıllık tahvil (TRT131119T19)	12.58%	12.90%
TR - 10 yıllık tahvil (TRT080328T15)	12.84%	13.28%
TR - Eurobond (17 Şubat 2045)	6.68%	6.99%
ABD - 10 yıllık tahvil	1.70%	1.80%

TSKB Eurobondları	Kupon	Fiyat	Getiri
22 Nisan 2020	5.125%	100.87	3.229%
18 Mayıs 2021	4.875%	99.82	4.997%

Emtia	En son	Günlük Değişim	Aylık Değişim	Yıl Sonuna Göre Değişim
Altın (Dolar/ons)	1513.16	1.20%	0.56%	17.96%
Reuters/Jefferies CRB*	186.73	-0.79%	2.14%	6.12%
Brent (Dolar/varil)	59.62	-0.88%	2.28%	9.84%
Doğalgaz (TL/stdm3)	2.63	-0.11%	-2.08%	-10.54%
* Thomson Reuters/CoreCommodity CRB Commodity Total Return Index				

## Piyasalarda Bugün

**Kamu bankalarından ilave istihdam sağlama potansiyeli olan firmalara işletme kredisi.** İstihdam Odaklı İşletme Kredisi "imalat sektörü", "hizmet sektörü", "devam eden konut projeleri" ve "yurt dışı müteahhitlik sektörü"ne yönelik uygulanacak. İlave istihdam başına kredi tutarı imalat sanayiinde tekstil ve konfeksiyon için 100 bin lira, diğer imalat sanayi sektörleri için 200 bin lira olacak. İstihdam Odaklı İşletme Kredisi'nden seçilmiş emek yoğun imalat sanayi sektörlerinde faaliyet gösteren, en az 10 çalışanı olan ve 3 ay içinde en az 5 kişi ilave istihdam artışı taahhüt eden müşteriler yararlanabilecek. İstihdam artışının kredi vadesi boyunca korunması gerekecek. İşletme sermayesi kredisi 2 yıla varan anapara ödemesiz dönemli, 5 yıla kadar vadeli olacak. Kredi faiz oranının ise %11 ila %13,5 arasında olması bekleniyor.

**TCMB, yılın son Enflasyon Raporu'yla 2019 için enflasyon tahmininde aşağı yönde belirgin revizyon yaparak Yeni Ekonomi Programı'ndaki rakamı teyit ederken 2020 yılı enflasyon tahminini değiştirmede.** 2019 sonu için daha önceki %13,9 olan yıllık enflasyon tahminini %12,0'a çekerken 2020 yıl sonu orta nokta enflasyon tahmini %8,2 olarak korundu. 2019 tahminlerinde yapılan güncellemeler son dönemdeki beklentilerin altında sonuçlardan kaynaklanırken 2020'de büyümedeki toparlanmadan kaynaklanacak baskının ithalat malları fiyatları ve enflasyon ana eğilimindeki iyileşme ile telafi edilebileceği düşünülüyor. Bununla birlikte, raporda, parasal duruşun enflasyon ana eğilimi üzerinde makul bir reel faiz oluşturacak şekilde belirleneceği yinelenirken, enflasyon beklentileri, toplam talep koşulları, işgücü piyasası gelişmeleri ve maliyet unsurlarının karar alma süreçlerinde etkili olduğu hatırlatıldı. TCMB şu aşamada mevcut parasal duruşun hedeflenen dezenflasyon patikasıyla büyük ölçüde uyumlu olduğunu değerlendiriyor. Ancak TCMB gelinen noktada yapılabilecek faiz indirimin büyük ölçüde yapıldığını belirtirken atlabilecek ilave adımların zamanlaması ve boyutunu veri akışına ve enflasyon görünümündeki gelişmelere göre şekilleneceğini belirtti.

**TÜİK Eylül ayı dış ticaret istatistiklerini yayınladı.** Buna göre, Eylül'de ihracat geçen yılın aynı dönemine göre %0,3 artarak 14 milyar 436 milyon dolar olurken ithalat %1,0 artışla 16 milyar 492 milyon dolar seviyesinde gerçekleşti. Böylece dış ticaret dengesi geçen senenin aynı dönemine göre %6,6 genişleyerek 2 milyar 56 milyon dolar açık verirken ihracatın ithalatı karşılama oranı %88,2'den %87,5'e geriledi. Eylül verileriyle birlikte, üçüncü çeyrekte ihracat yıllık bazda %3,2 artarken ithalat %2,6, dış ticaret açığı ise %25,1 daraldı. Bu da 2019 üçüncü çeyrekte de net dış talebin büyümeyi desteklediğine ve iç talep göstergelerinde ılımlı bir toparlanma yaşanmış olabileceğine işaret ettiler. Böylece ilk dokuz ayda ihracat geçen yılın aynı dönemine göre %2,8 artarken ithalatta %14,8 daralma yaşandı. Dış ticaret açığı ise %55,7 küçülerek geçen yılki 51,2 milyar dolardan 22,7 milyar dolara geriledi.

**TÜİK, 3. çeyrek turizm istatistiklerini açıkladı.** 3. çeyrekte turizm gelirleri bir önceki yılın aynı dönemine göre %22 artarak 14,1 milyar dolar oldu. Bu dönemde çıkış yapan ziyaretçi sayısı yıllık bazda %15 artarak 21,6 milyona ulaştı. Kişi başı ortalama ziyaretçi harcaması 612 dolardan 649 dolara yükseldi. Turizm gelirinin %82'si yabancı ziyaretçilerden, %18'i ise yurt dışında ikamet eden vatandaş ziyaretçilerden elde edildi.

**Bankacılık Düzenleme ve Denetleme Kurumu Başkanı Akben, Eylül 2019 itibarıyla bankacılık sektörünün enerji sektörüne kullandığı nakdi kredilerin 189,4 milyar TL olduğunu belirtti.** Akben, bu tutarın ise %40'ının yenilenebilir enerji projelerinin finansmanı amacıyla kullanıldığını ekledi.

## Sektör, Şirket ve Gündeme İlişkin Diğer Haberler

**Kültür ve Turizm Bakanlığı, Eylül ayı sınır giriş istatistiklerini açıkladı.** Buna göre; Eylül ayında Türkiye'ye gelen yabancı ziyaretçi sayısı bir önceki yılın aynı ayına göre %13,2 artarak 5,43 milyon oldu. Yabancı ziyaretçi sayısında yıllık bazda artış üst üste 30'uncu aya taşınmış oldu. Yılın ilk dokuz ayında geçtiğimiz yılın aynı dönemine göre %14,5 büyüme ile 36,43 milyon ziyaretçi ağırlandı. Türkiye'nin son 12 ayda ağırladığı yabancı ziyaretçi sayısı ise 44,1 milyona ulaştı.



**TBMM Plan ve Bütçe Komisyonu'nda kabul edilen**

**önergeyle konaklama vergileri maktu oldu ve otelin**

**yıldız sayısına göre basamaklandırıldı.** Buna göre, 5 yıldızlı otel ve tatil köyleri için vergi tutarı kişi başı gecelik 18 lira, 4 yıldızlı otel ve tatil köylerinde kişi başı 12 lira, 3 yıldızlı oteller ve belediye belgeli konaklama tesislerinde 9 lira, 2 ve 1 yıldızlı oteller, pansiyon, motel, apart hotel ve kampinglerde 6, butik oteller ve özel konaklama tesislerinde 18 lira olarak uygulanacak. Diğer tesislerde ise konaklama vergisi gecelik 6 lira olacak. 12 yaşından küçük çocuklara verilen geceleme hizmetleri ve öğrenci yurtları, pansiyonlar ve kamplarında öğrencilere verilen geceleme hizmetleri bunun dışında olacak.

Kaynak: Kültür ve Turizm Bakanlığı, TSKB Ekonomik Araştırmalar

**Türk Telekom (TTKOM)** – Üçüncü çeyrek finansal sonuçlarını açıkladı. Türk Telekom bu dönemde 1.117 milyon TL net kâr elde etti. Şirket bir önceki yılın aynı döneminde 2.846 milyon TL zarar kaydetmişti. Son çeyrekte satış gelirleri %15 büyüdü ve 6.210 milyon TL'ye ulaştı. Finansal sonuçların açıklanmasının ardından şirket 2019 yılı öngörülerini revize etti. Buna göre konsolide gelirlerin 2018 yılına göre yaklaşık %15 (önceki %15-%16) seviyesinde artması, konsolide FAVÖK tutarının da yaklaşık 11 milyar TL (önceki 10,3-10,5 milyar TL) seviyesinde gerçekleşmesi öngörülmüyor. Konsolide yatırım harcamaları da yaklaşık 4,6-4,8 milyar TL olan önceki beklenti seviyesinden, yaklaşık 4,8 milyar TL beklenti seviyesine revize edildi.

**Turkcell (TCELL)** – Üçüncü çeyrek net kârını 801,3 milyon TL olarak açıkladı. Şirketin 2018'in aynı dönemindeki kârı 241,4 milyon TL'ydi. Şirketin hasılatı aynı dönemde %15 büyümeyle 6.311 milyon TL oldu. Sonuçların açıklanmasının ardından Turkcell 2019 yılı için %17-%19 gelir büyümesi, %39-%41 aralığında olan FAVÖK marjı ve %16-%18 grup operasyonel yatırım harcamalarının gelire oranı beklentilerini koruduğunu duyurdu.

**PSA ve FCA birleşme planını resmi olarak açıkladı.** Fiat Chrysler ve PSA Group'un %50-50 hisse takasıyla gerçekleştireceği ve büyüklüğü 50 milyar dolara ulaşması beklenen birleşme sonrası kurulacak şirket, yıllık 8,7 milyon araç satışıyla küresel otomotiv sektöründe dördüncü sıraya oturacak. Volkswagen'in 10,8 milyon araç satışı ile liderliğini sürdürdüğü sektörde, Toyota 10,5 milyon araç satışıyla ikinci, Renault-Nissan-Mitsubishi ortaklığı ise 10,3 milyon satışla üçüncü sırada bulunuyor. İki firmanın da 2018 verilerini incelediğinde toplamda 170 milyar euro ciro elde eden gruplar, bunun 11 milyar eurodan fazlasını kâra çevirdiği görülüyor. PSA ve FCA'nın birleşimi Hollandalı bir firma altında yapılacak. Holdinglerin birleşimi herhangi bir fabrikanın kapatılmasına sebep olmayacak ve yeni yönetim kurulu 5'i FCA, 5'i PSA'dan olmak üzere 10 üyeden oluşacak. Kurulun lideri ise 5 yıllık süre ile CEO olarak atanan Carlos Tavares olacak.

**Sanayi ve Teknoloji Bakanlığı Eylül ayında yatırım teşvik belgesi almaya hak kazanan projeleri açıkladı.** Resmi Gazete'de yayımlanan listeye göre, Eylül ayında toplam 522 proje arasında bulunan 48 enerji yatırımına teşvik belgesine vize verildi, 121 enerji projesinin belgesine vize verildi ve bir projenin teşvik belgesi iptal edildi. Madencilik sektöründe ise 7 proje teşvik belgesi aldı. Enerji sektöründe ise teşvik belgesi

## Sektör, Şirket ve Gündeme İlişkin Diğer Haberler

verilen projeler arasında yatırım tutarı en yüksek olan proje, 853.000.000 TL ile Boylam Enerji Yatırım Üretim ve Ticaret A.Ş.'nin Çanakkale'de gerçekleştireceği 138 MW (megavat) kapasiteli rüzgâr enerjisi santrali (RES) projesi oldu.

**2020 yılında doğal gazda talep çağrısı yapılmaması kararı Resmi Gazete'de yayımlandı.** Enerji Piyasası Düzenleme Kurumu (EPDK), Spot Boru Gazı İthalat Miktarı ve Uygulama Yönteminin Belirlenmesine İlişkin Usul ve Esaslar kapsamında yapılması gereken talep çağrılarına ilişkin olarak 2020 Gaz Yılına mahsus olmak üzere yıllık talep çağrısı yapılmamasına karar verdi. Karar, iletim şebekesi Malkoçlar Giriş Noktası ile Kırıkköy Giriş Noktası bakımından belirsizlikler mevcut olması ve Trans Anadolu Doğalgaz Boru Hattı (TANAP) Seyitgazi Giriş Noktası'nın Maksimum Ayrılabilir Kapasite (MAK) değerinde gaz yılı içerisinde değişiklik öngörülmesi gerekçelerine dayanıyor.

**6. Sürdürülebilir Finans Forumu, "Sosyal ve Çevresel Hedeflerle Büyüme Harekete Geçirmek: Yeni Nesil Finansman Araçları" ana temasıyla Borsa İstanbul'da gerçekleştirildi.** İş Dünyası ve Sürdürülebilir Kalkınma Derneği (SKD Türkiye) Yönetim Kurulu Başkanı Ebru Dildar Edin, sürdürülebilir kredilerin hacminin 2 yılda 94 milyar dolara ulaştığını belirterek, "Dolayısıyla Türkiye olarak sürdürülebilir kalkınma için ihtiyaç duyduğumuz kaynağı yaratmak için muazzam bir fırsat var önümüzde." dedi.

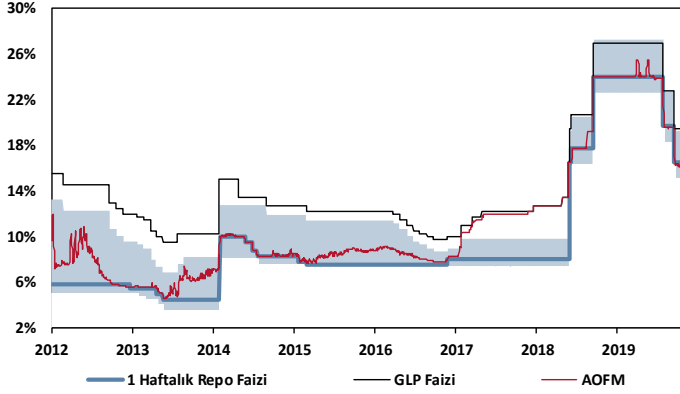
**Türkiye Elektrik İletim AŞ (TEİAŞ) tarafından, "2020 Yılı Kapasite Mekanizmasından Yararlanacak Santrallerin Listesi" yayımlandı.** Listeye göre, kapasite mekanizması kapsamında 2020'de toplamda 42 santrale destek verilecek. Bunların 20'si kömür, 14'ü doğal gaz ve 8'i hidroelektrik santrallerinden oluşacak.

**Petrol İhrac Eden Ülkeler Örgütü'nün (OPEC) petrol üretimi son 10 yılın en düşüğünde gerçekleşti.** OPEC ham petrol üretimi geçen ay günlük ortalama 28,49 varile gerileyerek son 10 yılın en düşük seviyesini gördü. Geçen ay, OPEC'in en büyük üreticisi ve dünyanın en büyük ham petrol ihracatçısı Suudi Arabistan'ın üretiminde de sert düşüş yaşandı. Ülkenin ham petrol üretimi geçen ay günlük ortalama 8,6 milyon varile gerileyerek, Mayıs 2007'den bu yana en düşük seviyesini gördü. Söz konusu düşüşte, 14 Eylül'de Suudi Arabistan'ın milli petrol şirketi Saudi Aramco'ya ait iki tesise yapılan saldırı önemli rol oynamasının yanı sıra diğer üyelerin üretimlerinde düşüş yaşanması da etkili oldu.

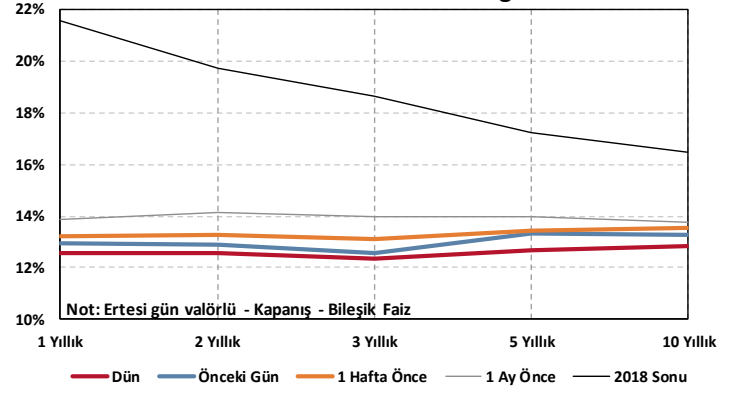
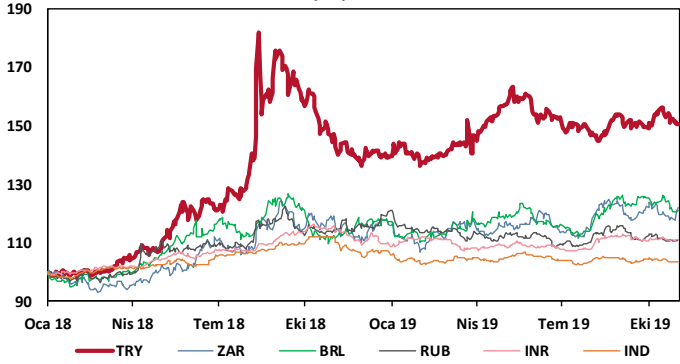
**Enerji ve Tabii Kaynaklar Bakanı Fatih Dönmez, enerji teknoloji ve ekipmanlarını desteklemek için ihale şartnamelerine yerli üretim şartı koyduklarını söyledi.** Yenilikçi düşünmenin, nitelikli insan gücünün önemine vurgu yapan Bakan Dönmez, dünyanın çok üretenin değil daha akıllı olanın ayakta kalacağı bir düzene doğru ilerlediğini söyledi. Enerji teknoloji ve ekipmanlarında yerli üretimi desteklemek için ihale şartnamelerine muhakkak belli oranlarda yurt içi üretim maddesini eklediklerinin altını çizen Bakan Dönmez, "Enerji teknolojilerinde yerli üretim şartı arayarak, üretimi desteklemek, KOBİ'lerimize yeni Ar-Ge ve üretim alanları açmak, üniversite-sanayi iş birliğini teşvik etmek istiyoruz" ifadesini kullandı.

**Türkiye plastik atık ithalatından 770 milyon dolar ihracat geliri elde etti.** Plastik Sanayicileri Derneği (PAGDER) Başkanı Selçuk Gülsün, geçen yıl 116 milyon dolar hurda ithalatıyla 770 milyon dolar ihracat geliri sağladıklarını belirterek, ithalat kaynaklı üretim sayesinde 654 milyon dolar cari fazla verildiği değerlendirmesini yaptı. Basın toplantısında konuşan Gülsün, halihazırda 850 bin ton üretim kapasitesine sahip sektörün mevcut büyümesini sürdürmesi halinde 2030'da 4,3 milyon tona ulaşacağını ve plastik hammadde ithalatından kaynaklanan cari açığı %35,1 azaltacağını aktardı.

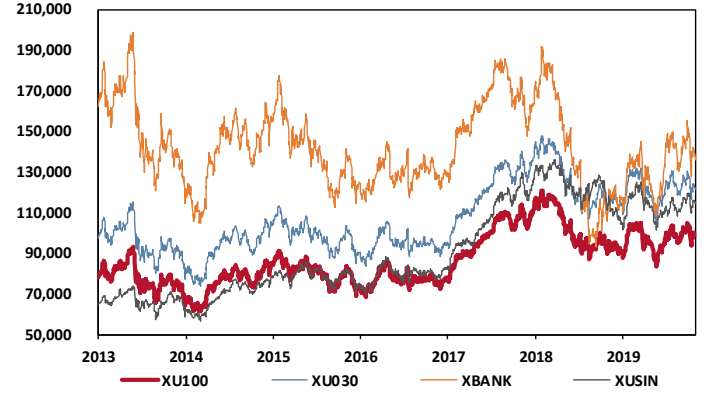
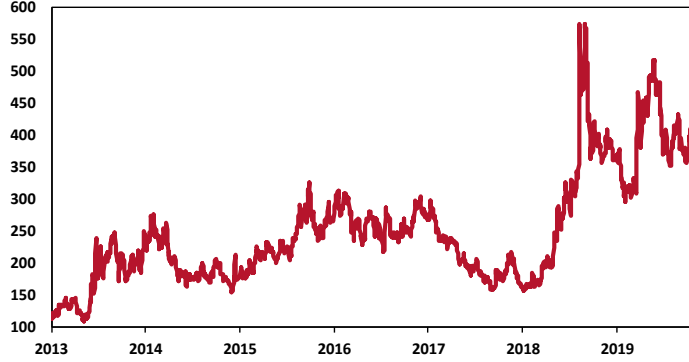
TCMB Faiz Koridoru



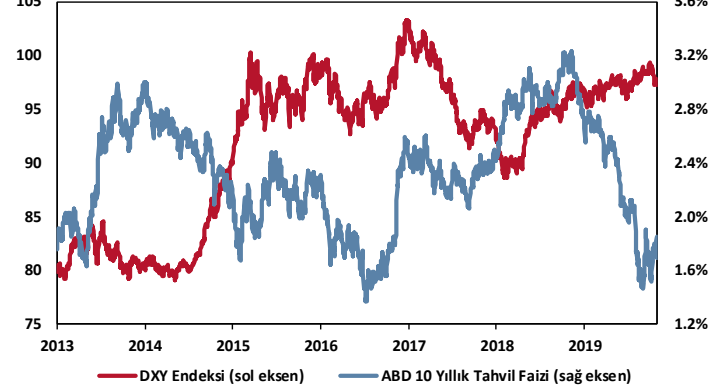
Hazine Tahvillerinde Getiri Eğrisi

USD / GOÜ Para Birimleri  
01/01/2018 = 100

Hisse Endeksleri

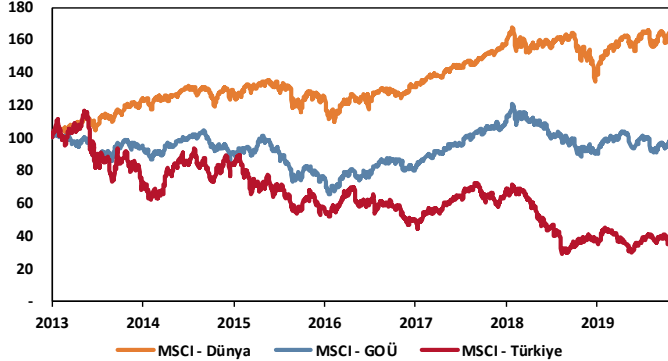
Türkiye'nin 5 Yıl Vadeli CDS Spreadi  
baz puan

Dolar Endeksi ve 10 Yıllık ABD Hazine Tahvil Faizi

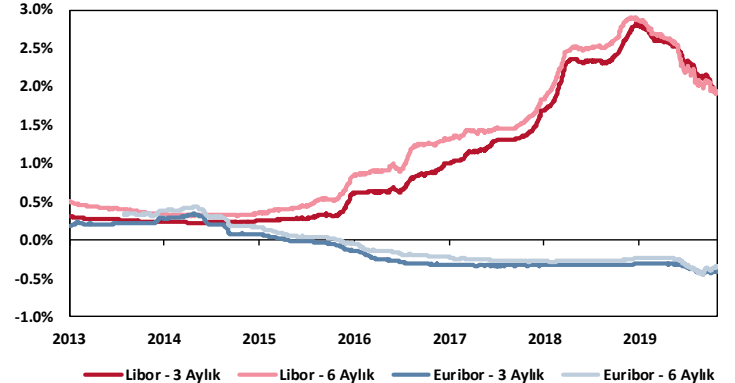


MSCI Hisse Endeksleri

ABD doları cinsinden, 01/01/2013 = 100



Küresel Gösterge Faizler



# TSKB

## Danışmanlık Hizmetleri

## Ekonomik Araştırmalar

ekonomikarastirmalar@tskb.com.tr

MECLİSİ MEBUSAN CAD. NO 81

FINDIKLI İSTANBUL 34427, TÜRKİYE

tel: (90) 212 334 50 50 faks: (90) 212 334 52 34

2019 Türkiye Sınai Kalkınma Bankası A.Ş. her hakkı mahfuzdur.

Bu doküman Türkiye Sınai Kalkınma Bankası A.Ş.'nin yatırım bankacılığı faaliyetleri kapsamında, kişisel kullanıma yönelik olarak ve bilgi için hazırlanmıştır. Bu dokümana dayalı herhangi bir işlem yapılması tarafımızdan öngörülen bir husus değildir. Belirtilen görüşler sadece bizim güncel görüşlerimizdir. Bu raporda yer alan bilgileri makul bir esasa dayalı olarak güncelleştirirken, bu konuda mevzuat, uygunluk veya diğer başka nedenlerle amaca uygunluk tam olarak sağlanamamış olabilir.

Türkiye Sınai Kalkınma Bankası A.Ş. ve/veya bağlı kuruluşları veya çalışanları, burada belirtilen senetleri ihraç edenlere ait menkul kıymetlerle ilgili olarak bir pozisyon almış olabilir veya alabilir; menkul kıymetler üzerinde opsiyonları olabilir veya ilgili diğer bir yatırıma girebilir; bu menkul kıymetleri ihraç eden firmalara danışmanlık yapmış, hisselerinin halka arzına aracılık veya yüklenim taahhüdünde bulunmuş olabilir.

Türkiye Sınai Kalkınma Bankası A.Ş. ve/veya bağlı kuruluşları bu raporda belirtilen herhangi bir şirket için yatırım bankacılığı da dahil olmak üzere önemli tavsiyeler veya yatırım hizmetleri sağlıyor veya sağlamış olabilir.

Bu raporun ilgili olduğu yatırım fiyatı veya değeri, direkt veya indirekt olarak, yatırımcıların menfaatlerine ters düşebilir. Döviz kurlarındaki herhangi bir değişimin yatırımın değeri veya fiyatı veya bu yatırımdan sağlanan gelir üzerinde olumsuz bir etkisi olabilir. Geçmişteki performans her zaman gelecekteki performansın kılavuzu olacak demek değildir. Yatırım geliri dalgalanma gösterebilir.

Bu rapor kamuya açık bilgilere dayalıdır. Doğru veya tamam olmayan hiçbir beyan yapılmamıştır. Bu rapor söz konusu menkul kıymetlerin alınması veya satılması için bir teklif, yorum ya da yatırım tavsiyesi değildir veya bu menkul kıymetlerin alınıp satılmasına yönelik bir teklif için de bir istek veya zorlama değildir. Türkiye Sınai Kalkınma Bankası A.Ş. ve kendisiyle bağlantılı olan diğerleri bahsedilen şirketlerin menkul kıymetleriyle ilgili pozisyon alabilirler veya bu menkul kıymetlerle ilgili işlem yapabilirler, ayrıca bu şirketler için yatırım bankacılığı hizmetleri de verebilirler.

Herhangi bir yatırım kararı yatırımcının tamamıyla kendi kişisel seçimine dayanmalıdır. Bu rapordaki bilgiler herhangi bir yatırım tavsiyesi olmayıp, raporda yer alan firmalara yatırım yapılmasından ötürü Türkiye Sınai Kalkınma Bankası A.Ş. hiç bir sorumluluk kabul etmez.

Burada yer alan yatırım bilgi, yorum ve tavsiyeleri yatırım danışmanlığı kapsamında değildir. Yatırım danışmanlığı hizmeti, yetkili kuruluşlar tarafından kişilerin risk ve getiri tercihleri dikkate alınarak kişiye özel sunulmaktadır. Burada yer alan yorum ve tavsiyeler ise genel niteliktedir. Bu tavsiyeler mali durumunuz ile risk ve getiri tercihlerinize uygun olmayabilir. Bu nedenle, sadece burada yer alan bilgilere dayanılarak yatırım kararı verilmesi beklentilerinize uygun sonuçlar doğurmayabilir.



Türkiye Sınai Kalkınma Bankası  
www.tskb.com.tr

T: +90 212 334 50 50 F: +90 212 334 52 34

E: info@tskb.com.tr   