



# Gündem

TSKB Ekonomik Araştırmalar  
6 Nisan 2020 Pazartesi

## Piyasalarda Bugün

**Küresel piyasalarda risk iştahı Cuma günkü zayıf eğilimin ardından yeni haftaya bir miktar toparlanarak başlıyor.** Cuma günü gelişmiş ekonomilerden gelen veriler Covid-19 salgınının ekonomik etkisinin beklenenden kötü olduğuna işaret ederken finansal piyasalarda satış baskısı ön plandaydı. ABD’de tarım dışı istihdam sert gerilerken, Euro Bölgesi’nden gelen PMI verileri öncü hesaplamalardan zayıftı. MSCI Gelişmekte Olan Ekonomiler Hisse Senedi Endeksi %0,8, MSCI Dünya Hisse Senedi Endeksi %1,5 düşüğe günü tamamlamıştı. Güvenli limanlara olan talep ise gücünü korumuştur. Altın fiyatı %0,3 yükselirken, ABD 10 yıllık tahvilinin faizi %0,63’ten %0,59’a geriledi. Brent tipi ham petrol fiyatı ise OPEC ve Rusya arasında anlaşma olabileceği beklentilerinin sürmesiyle Cuma günü %2,5 yükselmisti. Bu ortamda Türk finansal varlıklar karışık bir seyir izledi. Borsa İstanbul 100 endeksi %0,1 yükselirken, Borsa İstanbul 30 endeksinde %0,2 düşüş gözlemlendi. TL, dolar ve euro eşit ağırlıklı sepet karşısında %1,2 değer kaybetti. Öte yandan, kısa vadeli tahvil faizi gerilerken, uzun vadeli tahvil faizinde yükseliş sürdü. Yeni güne ise küresel piyasalar, salgının alınan tedbirler ile bir miktar hız kesebileceği beklentileriyle toparlanarak başladı. Bununla birlikte, ham petrol fiyatı OPEC üyeleri ve Rusya arasındaki telekonferansın ertelenmesiyle haftaya düşüğe başladı. Bugünün küresel gündemi görece sakinken, salgın ile ilgili haber akışı takip edilecek. Yurtiçinde ise Hazine’nin 14 vadeli iskontolu ve 8 yıl vadeli TÜFE’ye endeksli tahvil ihraçlarının yanında TCMB’nin Cuma günkü enflasyona ilişkin değerlendirmesi ve reel efektif döviz kuru takip edilecek.

**ABD’de istihdam Mart’ta beklentilerden zayıf gelirken, işsizlik oranı hızlı yükseldi.** Mart’ta tarım dışı istihdam bir önceki aya göre 100 bin kişi olan piyasa beklentisinin çok üzerinde 701 bin kişi azalırken, işsizlik oranı Şubat’taki %3,5’ten %4,4’e yükseldi. Ülkede ortalama saatlik kazanç aylık artışı %0,2 olan tahminlerin üzerinde %0,4 artarken, saatlik kazançların yıllık artış hızı %3,0’dan %3,1’e yükseldi. Bununla birlikte, ülkede hizmet sektörü ISM’deki düşüş Mart’ta beklentilere kıyasla daha sınırlı kaldı. Şubat’ta 57,3 olan hizmet

## Takvim

|               |  |
|---------------|--|
| <b>6-Nis</b>  | TCMB, Reel efektif döviz kuru, Mart  |
| <b>7-Nis</b>  | HMB, Nakit gerçekleştirmeleri, Mart<br>Almanya, Sanayi üretimi, Şubat  |
| <b>9-Nis</b>  | ABD, ÜFE, Mart   |
| <b>10-Nis</b> | TÜİK, İşgücü istatistikleri, Ocak<br>TÜİK, İnşaat maliyet endeksi, Şubat<br>TÜİK, Dış ticaret endeksleri, Şubat<br>ABD, Tatil<br>ABD, TÜFE, Mart |

| Hisse Senetleri | Seviye  | Günlük Değişim | Aylık Değişim | Yıl Sonuna Göre Değişim |
|-----------------|---------|----------------|---------------|-------------------------|
| BİST-100        | 89,553  | 0.05%          | -18.29%       | -21.74%                 |
| BİST-30         | 106,467 | -0.18%         | -18.66%       | -23.31%                 |
| XUSIN           | 111,531 | 0.74%          | -17.35%       | -19.85%                 |
| XBANK           | 112,308 | -0.88%         | -24.16%       | -29.88%                 |

| Kur        | Seviye   | Günlük Değişim | Aylık Değişim | Yıl Sonuna Göre Değişim |
|------------|----------|----------------|---------------|-------------------------|
| Dolar/TL   | 6.7290   | 1.73%          | 8.30%         | 13.13%                  |
| Euro/TL    | 7.2709   | 1.23%          | 4.59%         | 9.03%                   |
| Sepet Kur* | 7.0000   | 1.15%          | 6.59%         | 11.09%                  |
| Euro/Dolar | 1.0808   | -0.44%         | -3.41%        | -3.59%                  |
| Dolar/JPY  | 108.45   | 0.51%          | 1.64%         | -0.15%                  |
| DXD        | 100.5760 | 0.03%          | 4.82%         | 4.34%                   |

\* %50 Dolar/TL + %50 Euro/TL

| Tahvil - Bono (Bileşik Getiri)       | En son | Bir Önceki |
|--------------------------------------|--------|------------|
| TR - 2 yıllık tahvil (TRT131119T19)  | 11.95% | 12.34%     |
| TR - 10 yıllık tahvil (TRT080328T15) | 14.24% | 13.94%     |
| TR - Eurobond (10 Yıllık)            | 7.98%  | 7.56%      |
| ABD - 10 yıllık tahvil               | 0.59%  | 0.63%      |

| TSKB Eurobondları | Kupon  | Fiyat  | Getiri |
|-------------------|--------|--------|--------|
| 22 Nisan 2020     | 5.125% | 101.49 | 0.000% |
| 18 Mayıs 2021     | 4.875% | 95.94  | 8.768% |

| Emtia                  | En son  | Günlük Değişim | Aylık Değişim | Yıl Sonuna Göre Değişim |
|------------------------|---------|----------------|---------------|-------------------------|
| Altın (Dolar/ons)      | 1616.45 | 0.25%          | -3.43%        | 6.55%                   |
| Reuters/Jefferies CRB* | 135.84  | 2.50%          | -17.87%       | -30.92%                 |
| Brent (Dolar/varil)    | 34.11   | 13.93%         | -31.77%       | -48.32%                 |
| Doğalgaz (TL/stdm3)    | 1.62    | 2.16%          | 8.89%         | -24.35%                 |

\* Thomson Reuters/CoreCommodity CRB Commodity Total Return Index

## Piyasalarda Bugün

sektörü aktivite endeksi Mart'ta 44,0 olan beklentilerin üzerinde gelerek 52,5 değerini aldı. İmalat sanayinde olduğu gibi, hizmet sektöründe de ISM endeksinin düşüşünü tedarik süreçlerinin uzaması etkili oldu.

**Euro Bölgesi'nde nihai verilere göre, PMI hizmet ve bileşik endeksler öncü hesaplamalardan da zayıf geldi.** Şubat'ta 52,6 olan hizmet sektörü PMI, Mart'ta 28,4 olan öncü hesaplamaların altında kalarak 26,4'e geriledi. Böylece bileşik PMI 51,6'dan 31,4'lük öncü hesaplamalardan daha zayıf gelerek 29,7'ye indi. Ülke bazlı veriler zayıflamanın genele yayıldığını gösterirken, zayıf performans salgından Avrupa'da en çok etkilenen ülke konumundaki İtalya'da gözleniyor.

**Mart'ta TÜFE, beklentilerimizin bir miktar altında ancak piyasa beklentileriyle büyük ölçüde uyumlu arttı.** TÜFE Mart'ta bir önceki aya göre %0,57 artarken, yıllık enflasyon Şubat ayında görülen %12,37 seviyesinden %11,86'ya indi. Mart ayında gıda ve alkolsüz içecekler tarafında aylık enflasyon %2,0 olurken, yıllık enflasyon %10,6'dan %10,1'e geriledi. Bu dönemde sağlıkta aylık enflasyon %2,8 gelirken, yıllık enflasyon %13,6'dan %12,8'e geriledi. Gıda ve alkolsüz içecekler genel TÜFE'ye 0,47 yüzde puan katkı yaparken, sağlık ile restoran ve otel gruplarından 0,08 yüzde puanlık katkılar geldi. Öte yandan, enflasyonu sınırlayan grup ise petrol fiyatlarındaki düşüşün etkisiyle ulaştırma oldu. Ulaştırma grubu fiyat endeksi bir önceki aya göre %1,9 gerilerken, bu grupta yıllık enflasyon %11,7'den %8,8'e düştü. Kurlardaki yükseliş ile araç satın alımında fiyatlar aylık bazda %1,6 artarken, akaryakıt fiyatlarını içeren kişisel ulaştırma araçlarının işletimi grubunda fiyatlar %6,4 geriledi. Böylece toplam ulaştırma grubu, genel enflasyonu 0,29 yüzde puan sınırlayıcı yönde etki yaptı. Çekirdek TÜFE, Mart'ta bir önceki aya göre %0,76 ile büyük ölçüde %0,82'lik tahminlerimize yakın gelirken, çekirdek TÜFE yıllık enflasyonu %9,97'den %10,49'a çıktı. Yurtiçi ÜFE Mart'ta bir önceki aya göre %0,87 artarken, ÜFE yıllık enflasyonu %9,26'dan %8,50'ye indi. Enerji grubunda fiyatlar bir önceki aya göre Mart'ta %6,8 gerilerken, bu grupta yıllık enflasyon %12,3'ten %1,5 indi. Öte yandan diğer ana sanayi gruplarında kur etkisiyle fiyatların arttığı görülüyor.

**Türkiye Cumhuriyet Merkez Bankası (TCMB), Döviz Karşılığı Türk Lirası Swap Piyasası'nda geleneksel yöntemle gerçekleştirilen swap ihalelerinin limitinde değişikliğe gitti.** Anadolu Ajansı'nın haberine göre TCMB, bankalara swap ihaleleri limitlerine ilişkin talimat gönderdi. Döviz Karşılığı Türk Lirası Swap Piyasası'nda bankaların kotasyon swap işlemleri ile geleneksel yöntemle gerçekleştirilen swap ihalelerinin limitleri toplamda Döviz ve Efektif Piyasası işlem limitlerinin yaklaşık %40'ı (yaklaşık 20 milyar dolar) olarak belirlenmişti. Bankalar, geleneksel swap ihalesi kapsamında kullanmadıkları limitleri kotasyon swap imkanına yönlendirebiliyor. Yeni düzenlemeyle birlikte bankaların kotasyon swap limitleri Döviz ve Efektif Piyasası işlem limitlerinin %20'si (yaklaşık 10 milyar dolar) olarak devam ederken, geleneksel swap ihale limitleri bankaların da talepleri çerçevesinde Döviz ve Efektif Piyasası işlem limitlerinin %20'sinden (yaklaşık 10 milyar dolar) %30'una (yaklaşık 15 milyar dolar) yükseltildi.

**Enerji Petrol Gaz İkmal İstasyonları İşveren Sendikası'ndan yapılan açıklamaya göre, benzinin litre fiyatına 4 Nisan'dan itibaren geçerli olmak üzere 20 kuruş zam geldi.**

## Sektör, Şirket ve Gündeme İlişkin Diğer Haberler

**Vakıfbank (VAKBN)** - Dış ticaretin finansmanı ile birlikte genel finansman ihtiyaçları çerçevesinde kullanılmak üzere, ICBC Türkiye'den 325 milyon dolar tutarında 3 yıl vadeli kredi temin edilmesine yönelik sözleşme imzaladı.

**Ford Otosan (FROTO)** – Ford Avrupa'nın, Covid-19 salgınının yayılımına paralel olarak Avrupa'da ticaretin kesintiye uğraması ve tedarik zincirinde yaşanan problemler sebebiyle, üretim faaliyetlerine ara vermeyi devam ettirme yönünde aldığı kararları dikkate alınarak, üretim faaliyetlerine ara verme süresini 27 Nisan tarihine kadar uzattığını duyurdu.

## Sektör, Şirket ve Gündeme İlişkin Diğer Haberler

**Türk Traktör (TTRAK)** – Ankara ve Erenler fabrikalarında üretime verdiği arayı 20 Nisan’a kadar uzattığını açıkladı. Şirket, daha önce Avrupa ülkelerinden yapılan tedarik ve teslimat süreçlerinde yaşanan aksamalar nedeniyle üretime 23 Mart tarihinden başlamak üzere 14 gün süreyle ara verdiğini açıklamıştı.

**Taşıt Araçları Tedarik Sanayicileri Derneği (TAYSAD), ilkinin 25 Mart’ta yaptığı anket çalışmasına ikincisini ekledi.** İlk ankette tedarik sanayicilerinin %63’ü “İstikrar Kalkanı” kapsamında açıklanan İŞKUR Çalışma Ödeneği’ne başvurduğunu belirtirken, söz konusu oran 30 Mart anketinde %75’e çıktı. Ankete göre kısa çalışma desteğine yönelik ihtiyacın en az üç ay daha devam edeceği belirlendi. TAYSAD üyeleri ankette, 06 Nisan ile başlayan bu hafta ortalama %41 kapasite kullanım oranı ile çalışacağını belirtti. Kapasite kullanım oranının Mayıs ayının ilk haftasında %60 seviyelerine çıkması bekleniyor. İlk ankette katılımcıların %58’i salgının etkilerinin “8-10 hafta” ve “daha uzun” süreceğini tahmin ettiklerini belirtirken, bu oran ikinci ankette %65’e yükseldi. Ankete katılan tedarikçilerin %42’sinin Nisan ayı sonuna kadar nakit sıkışıklığı yaşayacağı belirlenirken, sorunların başında %92 ile iş ve ciro kaybının geldiğini vurgulandı. İthalatın gerilemesi ve tedarikçi teslimat problemleri %46 ile diğer iki büyük sorun olarak dile getirildi.

**Türkiye otomotiv sektörünün Mart ayı ihracatı, yeni tip Covid-19 salgınının etkisiyle geçen yılın aynı ayına göre %28,5 azalarak 2,1 milyar dolar oldu.** Uludağ Otomotiv Endüstrisi İhracatçıları Birliği’nden (OİB) yapılan açıklamaya göre, Ocak-Mart dönemini kapsayan ihracatı ise geçen yılın aynı dönemine göre %10 azalışla 7 milyar dolar olarak kayıtlara geçti. Mart ayında tüm ana ürün gruplarında çift haneli düşüş olurken, Avrupa Birliği (AB) ülkelerine ihracatta ise bir önceki yılın aynı dönemine göre %31 düşüş yaşandı. Mart ayında ürün grupları bazında binek otomobil ihracatı %33 azalarak 789 milyon dolara geriledi. Tedarik endüstrisi ihracatı %19 azalarak 770 milyon dolar, eşya taşımaya mahsus motorlu taşıtlar ihracatı %35 azalarak 301 milyon dolar ve otobüs-minibüs-midibüs ihracatı %44 azalarak 103 milyon dolar olarak gerçekleşti.

**Aile, Çalışma ve Sosyal Hizmetler Bakanı Zehra Zümrüt Selçuk, Sosyal Güvenlik Kurumu kapsamında yapılan düzenlemeyle, 4’ü kanser ve epilepsi, 3’ü parkinson olmak üzere 93 ilacı daha geri ödeme listesine aldıklarını bildirdi.** Bakan Selçuk, “Sosyal Güvenlik Kurumumuzda bu eklemeye birlikte bedeli karşılanan yurtiçi ilaç sayısı 8 bin 564’e ulaştı.” açıklamasını yaptı.

**Covid-19 salgını sonrası esnetilen kısa çalışma ödeneğine 70 binin üzerinde şirket başvururken, bu şirketlerde çalışan işgücü sayısı 1 milyonu geçti.** Çalışanlar Covid-19’un iş kazası gibi değerlendirilmesini, işverenler ise 60 günlük sonuçlanma süresinin kılmasını talep ediyor. Kısa çalışma ödeneğinin gündeme gelmesiyle birlikte, Aile Çalışma ve Sosyal Hizmetler Bakanlığı’nın ödenekten yararlanma şartlarıyla ilgili her türlü olasılığı içine alan çalışmalar gerçekleştirdiği ifade edildi.

**Abdi İbrahim, kendi ürünleri arasında yer alan ve yapılan araştırmalarda Covid-19’a karşı olumlu netice verebildiği gözlemlenen bir ilacının ilk parti üretimini gerçekleştirdi ve Sağlık Bakanlığı’na teslim etti.** Abdi İbrahim’den yapılan açıklamaya göre, şirket İstanbul Esenyurt’ta bulunan tesislerinde Nisan ayı içinde üreteceği 1 milyon 600 bin tablet ile bu ilacın yıl sonuna kadar yapılacak tüm üretimini de bakanlığa başıslayacak. Açıklamada görüşlerine yer verilen Abdi İbrahim Yönetim Kurulu Başkanı Nezir Barut, Covid-19’un tedavi protokolünde yer alan ilacın hâli hazırda Türkiye’deki tek yerli üreticisi olarak, tüm dünyada çok yüksek talep artışı ile karşı karşıya olan hammaddeyi Dışişleri Bakanlığı ve Ticaret Bakanlığı’nın sahada kendilerine verdiği destek ile derhal tedarik ederek ilk parti üretimini gerçekleştirdiklerini ve Sağlık Bakanlığı’na teslim ettiklerini ifade etti.

**Covid-19 salgını Türkiye’de maske ve koruyucu kıyafet üreten firma sayısının kısa zamanda 5 kat artmasına yol açtı.** Maske üreten şirket sayısı 80’den 380’e, medikal giysi üreten firma sayısı da 50’den 70’e çıktı. 2020’nin üç aylık döneminde bu alanda yapılan ihracat verileri de hızla arttı. Bu dönemde 36,5 milyon dolarlık maske, 23,5 milyon dolar medikal tulum ve giysi ihraç ettiklerini aktaran İstanbul Ha-

## Sektör, Şirket ve Gündeme İlişkin Diğer Haberler

zır Giyim ve Konfeksiyon İhracatçıları Birliği (İHKİB) Başkanı Mustafa Gültepe, geçen yılın aynı dönemine göre maske ihracatının %6 bin 200, medikal giysi ihracatının da %100 arttığını söyledi.

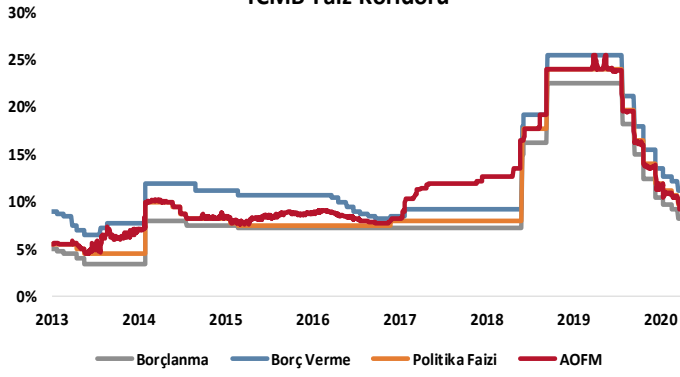
**Enerji Piyasası Düzenleme Kurumu (EPDK), belirli şartları taşıyan lisanslı projelere 3 aylık süre uzatımı hakkı tanıdı.** Bu kapsamda, önlisans veya lisans başvuruları kapsamında gerekli bilgi ve belgelerin tamamlanması için verilen süreler, birleşme veya bölünme işlemleri kapsamında belirlenen yükümlülüklerle ilişkin süreler, eskisinin devamı mahiyetinde üretim lisansı verilmesi kapsamında belirlenen yükümlülüklerle ilişkin süreler, önlisans ve üretim lisansı tadil işlemleri kapsamında belirlenen yükümlülüklerle ilişkin süreler ve önlisans süreleri ile üretim lisansı kapsamında inşaat öncesi dönem ile inşaat dönemi ya da Elektrik Piyasası Lisans Yönetmeliği'nin Geçici 15. maddesi kapsamındaki yükümlülük erteleme sürelerine üç aylık ek süre uzatımı hakkı tanıdı.

**EPDK, lisanssız elektrik santral bağlantı anlaşmalarında süre uzatımı kararı verdi.** Resmi Gazete'de yayımlanan karara göre Elektrik Piyasasında Lisanssız Elektrik Üretim Yönetmeliği kapsamında kurulması öngörülen üretim tesislerinden de, bağlantı anlaşması süresi 10 Mart 2020 tarihinde veya sonrasında sona eren veya sona erecek olan gerçek ve tüzel kişilerin söz konusu süreleri; sona erme tarihinden itibaren geçerli olmak ve bir defaya mahsus olmak üzere, herhangi bir işleme gerek olmaksızın 3 ay süreyle uzatıldı.

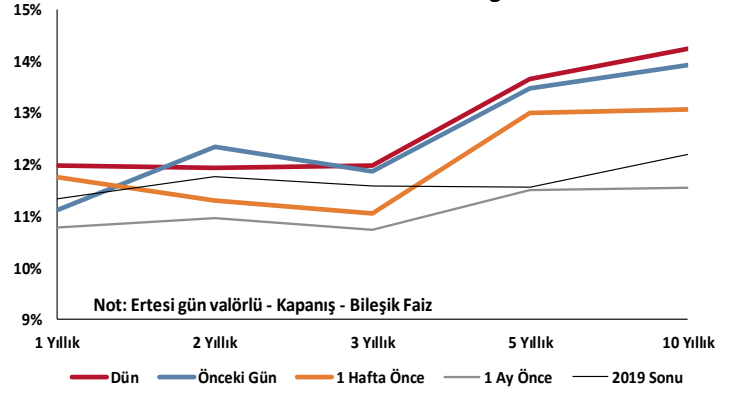
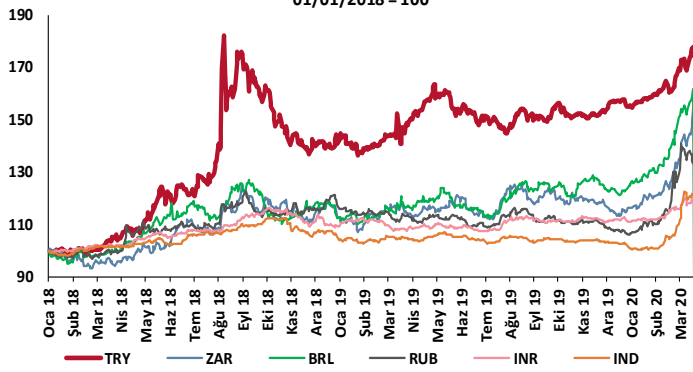
**EPDK tarafından belirlenen "Elektrik ve Doğal Gaz Dağıtım Şirketlerinin, Araştırma, Geliştirme ve Yenilik Faaliyetlerinin Desteklenmesine İlişkin Usul ve Esaslar" Resmi Gazete'de yayımlandı.** Usul ve Esaslar elektrik ve doğal gaz dağıtım lisansı sahihi tüzel kişilerin araştırma, geliştirme ve yenilik faaliyetlerinin desteklenmesi ve teşvik edilmesine ilişkin düzenlemeleri kapsıyor.

**Küresel rüzgâr enerjisi santralleri kurulu gücünün, 2020-2024 döneminde 355 gigavat (GW) artması bekleniyor.** Küresel Rüzgâr Enerjisi Konseyi (GWEC), "2019 Küresel Rüzgâr Raporu" verilerine göre, 2019 yılında toplam 60,4 GW rüzgâr enerjisi santrali devreye girdi. 2019 yılsonu itibarıyla rüzgâr enerjisi santrallerinin toplam kurulu gücü 651 GW'ın üzerinde olduğu belirtilirken, 2020-2024 yılları döneminde rüzgâr enerjisi santrallerinin toplam kurulu gücünde 355 GW'lık bir artış bekleniyor.

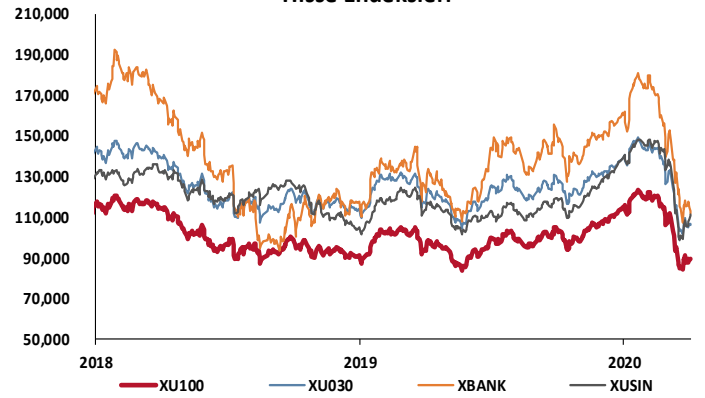
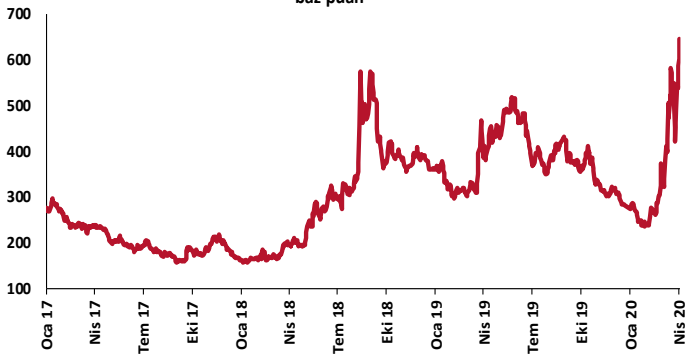
## TCMB Faiz Koridoru



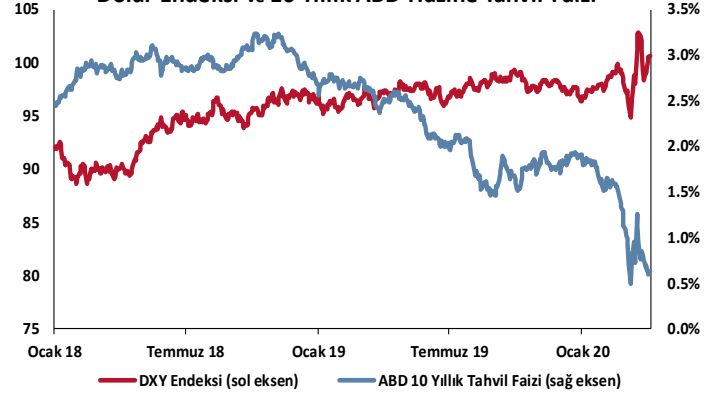
## Hazine Tahvillerinde Getiri Eğrisi

GOÜ Para Birimleri / USD  
01/01/2018 = 100

## Hisse Endeksleri

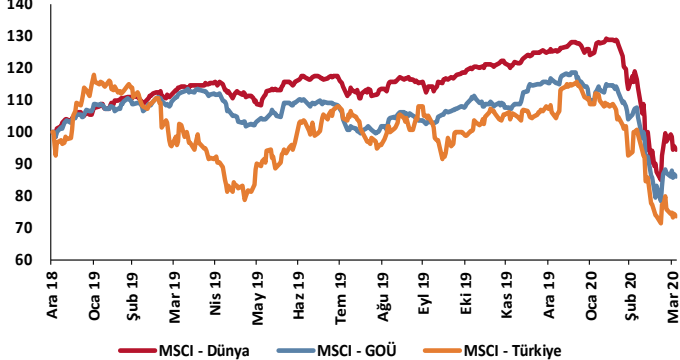
Türkiye'nin 5 Yıl Vadeli CDS Spreadi  
baz puan

## Dolar Endeksi ve 10 Yıllık ABD Hazine Tahvil Faizi

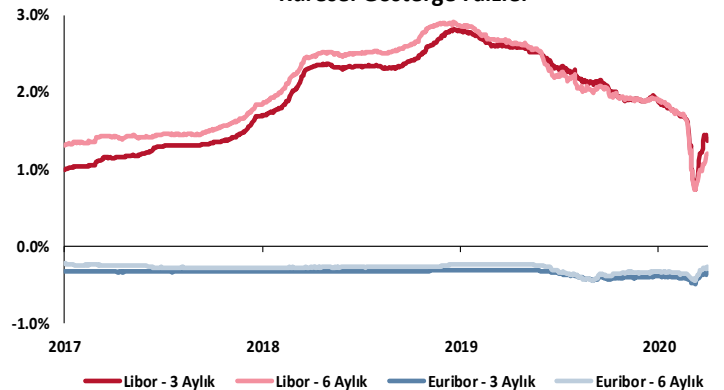


## MSCI Hisse Endeksleri

ABD doları cinsinden, 31/12/2018 = 100



## Küresel Gösterge Faizler



# TSKB

## Danışmanlık Hizmetleri

## Ekonomik Araştırmalar

ekonomikarastirmalar@tskb.com.tr

MECLİSİ MEBUSAN CAD. NO 81

FINDIKLI İSTANBUL 34427, TÜRKİYE

tel: (90) 212 334 50 50 faks: (90) 212 334 52 34

2020 Türkiye Sınai Kalkınma Bankası A.Ş. her hakkı mahfuzdur.

Bu doküman Türkiye Sınai Kalkınma Bankası A.Ş.'nin yatırım bankacılığı faaliyetleri kapsamında, kişisel kullanıma yönelik olarak ve bilgi için hazırlanmıştır. Bu dokümana dayalı herhangi bir işlem yapılması tarafımızdan öngörülen bir husus değildir. Belirtilen görüşler sadece bizim güncel görüşlerimizdir. Bu raporda yer alan bilgileri makul bir esasa dayalı olarak güncelleştirirken, bu konuda mevzuat, uygunluk veya diğer başka nedenlerle amaca uygunluk tam olarak sağlanamamış olabilir.

Türkiye Sınai Kalkınma Bankası A.Ş. ve/veya bağlı kuruluşları veya çalışanları, burada belirtilen senetleri ihraç edenlere ait menkul kıymetlerle ilgili olarak bir pozisyon almış olabilir veya alabilir; menkul kıymetler üzerinde opsiyonları olabilir veya ilgili diğer bir yatırıma girebilir; bu menkul kıymetleri ihraç eden firmalara danışmanlık yapmış, hisselerinin halka arzına aracılık veya yüklenim taahhüdünde bulunmuş olabilir.

Türkiye Sınai Kalkınma Bankası A.Ş. ve/veya bağlı kuruluşları bu raporda belirtilen herhangi bir şirket için yatırım bankacılığı da dahil olmak üzere önemli tavsiyeler veya yatırım hizmetleri sağlıyor veya sağlamış olabilir.

Bu raporun ilgili olduğu yatırım fiyatı veya değeri, direkt veya indirekt olarak, yatırımcıların menfaatlerine ters düşebilir. Döviz kurlarındaki herhangi bir değişimin yatırımın değeri veya fiyatı veya bu yatırımdan sağlanan gelir üzerinde olumsuz bir etkisi olabilir. Geçmişteki performans her zaman gelecekteki performansın kılavuzu olacak demek değildir. Yatırım geliri dalgalanma gösterebilir.

Bu rapor kamuya açık bilgilere dayalıdır. Doğru veya tamam olmayan hiçbir beyan yapılmamıştır. Bu rapor söz konusu menkul kıymetlerin alınması veya satılması için bir teklif, yorum ya da yatırım tavsiyesi değildir veya bu menkul kıymetlerin alınıp satılmasına yönelik bir teklif için de bir istek veya zorlama değildir. Türkiye Sınai Kalkınma Bankası A.Ş. ve kendisiyle bağlantılı olan diğerleri bahsedilen şirketlerin menkul kıymetleriyle ilgili pozisyon alabilirler veya bu menkul kıymetlerle ilgili işlem yapabilirler, ayrıca bu şirketler için yatırım bankacılığı hizmetleri de verebilirler.

Herhangi bir yatırım kararı yatırımcının tamamıyla kendi kişisel seçimine dayanmalıdır. Bu rapordaki bilgiler herhangi bir yatırım tavsiyesi olmayıp, raporda yer alan firmalara yatırım yapılmasından ötürü Türkiye Sınai Kalkınma Bankası A.Ş. hiç bir sorumluluk kabul etmez.

Burada yer alan yatırım bilgi, yorum ve tavsiyeleri yatırım danışmanlığı kapsamında değildir. Yatırım danışmanlığı hizmeti, yetkili kuruluşlar tarafından kişilerin risk ve getiri tercihleri dikkate alınarak kişiye özel sunulmaktadır. Burada yer alan yorum ve tavsiyeler ise genel niteliktedir. Bu tavsiyeler mali durumunuz ile risk ve getiri tercihlerinize uygun olmayabilir. Bu nedenle, sadece burada yer alan bilgilere dayanılarak yatırım kararı verilmesi beklentilerinize uygun sonuçlar doğurmayabilir.



Türkiye Sınai Kalkınma Bankası  
www.tskb.com.tr

T: +90 212 334 50 50 F: +90 212 334 52 34

E: info@tskb.com.tr   