



Gündem

TSKB Ekonomik Araştırmalar
10 Şubat 2020 Pazartesi

Piyasalarda Bugün

Küresel piyasalarda risk iştahında kırılğan seyir devam ediyor. Cuma günü ABD'den gelen Ocak ayı tarım dışı istihdam verileri karışık bir görünüm ortaya koyarken, Almanya sanayi üretimindeki sert daralma ve Çin'deki koronavirüs salgınına yönelik kaygılar riskten kaçışa neden oluyor. Cuma günü MSCI Dünya Hisse Senedi endeksi %0,5 gerilerken, MSCI Gelişmekte Olan Ekonomiler Endeksinde düşüş %1'i buldu. Güvenli liman arayışı ABD tahvil faizlerinde düşüşe yol açarken, altın ve dolar dünya genelinde güçlü seyretti. Bu ortamda Türk finansal varlıklar küresel eğilimlerle uyumlu, zayıf bir seyir izledi. Borsa İstanbul 100 ve 30 endeksleri sırasıyla %1,0 ve %1,2 gerilerken, TL, dolar ve euro eşit ağırlıklı sepet karşısında %0,3 değer kaybetti. Tahvil faizlerinde ise yükselişler gözlemlendi. Yeni güne küresel risk iştahı geçen haftadan kalan zayıf eğilimle başlarken, gün içinde makroekonomik gündem sakin olacağı için jeopolitik gelişmeler ve Çin'deki salgın ile ilgili haberler takip edilecek. Yurtiçinde ise Kasım ayı istihdam verilerinin yanında bugün Hazine'nin iç borç değişim ihaleleri izlenecek.

Hazine ve Maliye Bakanlığı'nın (HMB) 5 ve 10 yıl vadeli dolar cinsi Eurobond ihraçları tamamlandı. 2020 yılı dış finansman programı çerçevesinde Dolar cinsinden 5 ve 10 yıl vadeli çift dilimde yapılan ihraçlar ile toplamda 4 milyar dolar borçlanıldı. 2025 vadeli ve %4,25 kupon ödemeli Eurobond'un yatırımcısına getirisi %4,45 olurken benzer vadedeki ABD tahvili ile arasında 298,5 baz puan spread oluştu. 2030 vadeli ve %5,25 kupon ödemeli Eurobond'un yatırımcısına getirisi %5,45'te oluşurken benzer vadedeki ABD tahvili ile arasındaki spread 380,6 baz puan olarak gerçekleşti. Söz konusu dolar tahvillerin ihraç tutarlarının tamamı euro cinsi yükümlülüğe dönüştürülürken 5 yıl vadelinin euro cinsinden kupon oranı %2,244, 10 yıl vadelinin ise %3,165 oldu.

Hazine ve Maliye Bakanlığı (HMB) Ocak ayı nakit gerçekleştirmelerini yayınladı. Buna göre, Ocak'ta TCMB kâr transferinin etkisiyle nakit bazlı gelirler 2019'un aynı ayına göre %23,2 artarken, faiz dışı giderler yıllık bazda %1,9,

Takvim

- 10-Şub** TÜİK, İşgücü istatistikleri, Kasım Çin, TÜFE, Ocak
- 11-Şub** TÜİK, İnşaat maliyet endeksi, Aralık Japonya, Tatil İngiltere, GSYH büyümesi, 4Ç19
- 12-Şub** TÜİK, Dış ticaret endeksleri, Aralık Euro Bölgesi, Sanayi üretimi, Aralık
- 13-Şub** TÜİK, Perakende satış endeksleri, Aralık TÜİK, Sanayi üretim endeksi, Aralık TÜİK, Ciro endeksleri, Aralık ABD, TÜFE, Ocak

Hisse Senetleri	Seviye	Günlük Değişim	Aylık Değişim	Yıl Sonuna Göre Değişim
BIST-100	121,015	-1.04%	1.98%	5.76%
BIST-30	144,848	-1.23%	0.27%	4.33%
XUSIN	147,531	-0.57%	3.65%	6.02%
XBANK	176,517	-2.06%	3.06%	10.21%

Kur	Seviye	Günlük Değişim	Aylık Değişim	Yıl Sonuna Göre Değişim
Dolar/TL	6.0143	0.48%	1.99%	1.12%
Euro/TL	6.5890	0.16%	1.05%	-1.20%
Sepet Kur*	6.3025	0.32%	1.41%	0.02%
Euro/Dolar	1.0943	-0.34%	-1.13%	-2.38%
Dolar/JPY	109.72	-0.25%	0.44%	1.02%
DXY	98.6840	-0.07%	1.36%	2.38%
* %50 Dolar/TL + %50 Euro/TL				

Tahvil - Bono (Bileşik Getiri)	En son	Bir Önceki
TR - 2 yıllık tahvil (TRT131119T19)	10.52%	10.30%
TR - 10 yıllık tahvil (TRT080328T15)	10.67%	10.51%
TR - Eurobond (10 Yıllık)	5.69%	5.83%
ABD - 10 yıllık tahvil	1.59%	1.64%

TSKB Eurobondları	Kupon	Fiyat	Getiri
22 Nisan 2020	5.125%	100.59	2.109%
18 Mayıs 2021	4.875%	102.29	3.021%

Emtia	En son	Günlük Değişim	Aylık Değişim	Yıl Sonuna Göre Değişim
Altın (Dolar/ons)	1569.91	0.21%	0.50%	3.49%
Reuters/Jefferies CRB*	180.72	-0.20%	-7.21%	-8.28%
Brent (Dolar/varil)	54.47	-0.84%	-16.67%	-17.47%
Doğalgaz (TL/stdm3)	1.86	-3.12%	-0.91%	-17.77%

* Thomson Reuters/CoreCommodity CRB Commodity Total Return Index

Piyasalarda Bugün

toplam giderler ise %2,8 artış kaydetti. Böylece nakit bazlı denge geçen yılki 3 milyar TL'den 22,8 milyar TL'ye yükselirken, nakit bazlı faiz dışı fazla 9,5 milyar TL'den 30,3 milyar TL'ye çıktı.

Bankacılık Düzenleme ve Denetleme Kurumu (BDDK), bankaların yurtdışı yerleşiklerle yaptıkları türev işlemlere ilişkin değişikliğe gitti. Konsolidasyona tabi yurtdışındaki kredi kuruluşu ve finansal kuruluş niteliğine haiz ortaklıklarıyla gerçekleştirdiği işlemler hariç, bankaların yurtdışı yerleşiklerle yaptıkları bir bacağı döviz diğer bacağı TL olan ve vadede TL alım yönünde gerçekleştirecekleri para swapı, forward, opsiyon ve diğer türev işlemlerin toplamının bankaların en son hesapladıkları yasal özkaynaklarının %25 olan sınırlamasını %10 olarak uygulanmasına karar verdi. Söz konusu oranın günlük olarak solo ve konsolide bazda hesaplanması uygulamalarına devam edileceği, mevcut aşımın giderilinceye kadar yeni bir işlem yapılamayacağı ve bu mahiyetteki vadesi gelen işlemlerin yenilenmeyeceği duyuruldu.

ABD'de Ocak ayı tarım dışı istihdam karışık bir görünüm sergiledi. Ocak'ta tarım dışı istihdam bir önceki aya göre 160 bin kişi olan beklentilerin üzerinde 225 bin kişi artarken, işsizlik oranı Aralık'taki %3,5'te sabit kalacağı tahminlerinin aksine %3,6'ya yükseldi. Ülkede ortalama saatlik ücretler bir önceki aya göre %0,3 olan tahminlerin altında %0,2 artarken, saatlik ortalama kazançların yıllık artış hızı %3,0'dan %3,1'e yükseldi.

Almanya'da sanayi üretimi Aralık'ta sert daraldı. Ülkede sanayi üretimi bir önceki aya göre Aralık'ta %0,2 olan beklentilerin ötesinde %3,5 daralırken, sanayi üretiminde yıllık daralma oranı %2,7'den %6,7'ye hızlandı. Ülkenin ihracatı Aralık'ta bir önceki aya göre %0,5 olan tahminlerin altında %0,1 artarken, ithalat %0,2 artış beklentilerinin aksine %0,7 azaldı. Bu sonuçlarla ülkenin dış ticaret fazlası 19,2 milyar euro olurken, cari işlemler hesabında 29,4 milyar euro fazla oluştu.

Çin'de Ocak ayı enflasyonu beklentilerden güçlü geldi. Ocak'ta TÜFE bir önceki aya göre %0,8 olan beklentilerin üzerinde %1,4 artarken, TÜFE yıllık enflasyonu Aralık'taki %4,5'ten %5,4'e yükseldi. ÜFE yıllık enflasyonu ise -%0,5'ten %0,1'e çıktı.

Sektör, Şirket ve Gündeme İlişkin Diğer Haberler

Arçelik (ARCLK) – 2019 yılı dördüncü çeyreğine ilişkin finansal sonuçları açıkladı. Son çeyrekte şirketin net kârı yıllık bazda %14 azalarak 240 milyon TL oldu. Bu dönemde net satış gelirleri %13 artarak 8.366 milyon TL olurken, FAVÖK marjı 210 baz puan daralma ile %9,8'e geriledi. Arçelik ayrıca 2020 yılına ilişkin beklentilerini duyurdu. Arçelik bu yıl yurtiçinde TL bazlı %10-15 ciro büyümesi, uluslararası pazarlarda yabancı para bazlı %2-3 organik büyüme bekliyor. Uluslararası pazarlarda inorganik büyüme beklentisi %1 seviyesinde. FAVÖK marjı %10,5 olarak öngörülürken, yatırım harcaması beklentisi ise 200-250 milyon euro arasında.

TAV Havalimanları (TAVHL) – 2019 yılı dördüncü çeyreğine ilişkin finansal sonuçları açıkladı. Son çeyrekte şirketin net kârı yıllık bazda %339 büyüyerek 1.419 milyon TL oldu. Bu dönemde net satış gelirleri %2 artışla 1.061 milyon TL oldu. TAV ayrıca 2020'ye dönük beklentilerini duyurdu. Şirket bu yıl %3-5 arasında yolcu sayısı büyümesi, euro bazında %9-11 arasında FAVÖK büyümesi ve 70-75 milyon euro arasında yatırım harcaması öngörüyor.

Türk Hava Yolları (THYAO) – Ocak ayı trafik verilerini açıkladı. Buna göre, Ocak'ta şirketin yolcu sayısı yıllık bazda %0,4 azalışla 5,65 milyon olarak gerçekleşti. Yolcu sayısı iç hatlarda %13 azalırken, dış hatlarda %10 artış gösterdi. Doluluk oranı 1,2 yüzde puanlık artış ile %80,6'ya yükseldi. Doluluk oranı, iç hatlarda 0,3 yüzde puan azalışla %86,9'a inerken, dış hatlarda 1,6 yüzde puan iyileşme ile %79,8 oldu.

Ticaret Bakanı Ruhsar Pekcan, hem Elazığ hem de Malatya'daki esnafın, talep ederlerse 50 bin liraya kadar faizsiz kredi kullanabileceklerini ve bunu ister Türkiye Esnaf ve Sanatkarlar Kredi ve Kefalet Kooperatifleri Birlikleri Merkez Birliği (TESKOMB) ister Halk Bankası üzerinden alabileceklerini açıkladı. Kredi başvuru bugünden itibaren başlayacak.

Sektör, Şirket ve Gündeme İlişkin Diğer Haberler

Bankacılık Düzenleme ve Denetleme Kurumu (BDDK), finansal tüketicilerden alınacak ücretlere ilişkin birtakım değişikliklere gitti. Değişiklikle, bireysel bankacılık müşterilerine sunulan ürün veya hizmetlere ilişkin olarak faiz veya kâr payı dışında alınacak her türlü ücret, komisyon ve masraf türleri 20 kalemden 16 kaleme indirildi. Bu kapsamda;

- Yönetmelik ile belirlenen finansal tüketiciden alınabilecek bireysel ürün ve hizmetlere ilişkin ücretlerde yıllık artış oranı, TÜİK tarafından bir önceki yılsonu itibarıyla açıklanan yıllık tüketici fiyat endeksi (TÜFE) artış oranı ile sınırlandırıldı.
- Nakit avans kullanılması durumunda tahsil edilebilecek ücret, avans tutarının %1 ile sınırlandırıldı.
- Kayıp, çalıntı ve benzeri nedenler dolayısıyla yılda iki adetten sonraki kart yenileme durumlarında alınabilecek ücret, kart maliyeti ile sınırlandırıldı.
- EFT işlemlerinden alınabilecek ücretler, işlem tutarına ilişkin belirlenen limitler ve kanallar bazında 1 TL ile 100 TL arasında değişen tutarlarda belirlendi.
- Havale işlemlerinde ise uygulanacak azami ücretler EFT işlemleri için belirtilen ayrımlara tabi olarak ilgili ücretlerin yarısı oranında uygulanacak.
- Kiralık kasa depozito bedeli, kiralanın kasanın bir yıllık kira bedeli ile sınırlandırıldı.
- Görme engelli vatandaşlara bankacılık işlemlerinde kolaylık sağlanmasını teminen değişikliğe gidildi.

AA muhabirinin Türkiye İstatistik Kurumu (TÜİK) ve Bankacılık Düzenleme ve Denetleme Kurumu (BDDK) verilerinden derlediği bilgilere göre, Türkiye'de tasarruf mevduatları, geçen yıl 2018 yılına göre %25,4 artarak 1 trilyon 446,4 milyar liraya yükselirken, kişi başı tasarruf mevduatı 17 bin 394 lira oldu. 2018'de kişi başına tasarruf mevduatı 14 bin 70 lira seviyesindeydi. Kişi başı tasarrufları 2018'de 32 bin 538 lira düzeyinde bulunan İstanbul'da, geçen yıl ise vatandaşın 39 bin 611 lira kenara ayırdığı görüldü. İstanbul bu rakamla kişi başına en yüksek tasarruf edilen kent oldu. İstanbul'un ardından en yüksek kişi başına tasarruf mevduatı bulunan kentler 25 bin 560 lirayla Muğla, 25 bin 134 lirayla Ankara, 22 bin 712 lirayla İzmir, 19 bin 846 lirayla Antalya ve 17 bin 651 lirayla da Tunceli olarak sıralandı. Böylece 6 kentte kişi başı tasarruf miktarı Türkiye ortalamasının üzerinde gerçekleşti.

Süs bitkileri ve mamulleri sektörü, 2020 Ocak ayında ihracatını yıllık bazda %30,5 yükseltti. Türkiye İhracatçılar Meclisi (TİM) verilerine göre, süs bitkileri ve mamulleri sektörü, geçen ay ihracatın oransal artışında şampiyon oldu. Süs bitkileri ve mamulleri sektörünün ihracatı Ocak ayında yıllık bazda %30,5 artarak 11 milyon dolara ulaştı. Türkiye'nin Ocak ayındaki süs bitkileri ve mamulleri ihracatının miktar bazındaki karşılığı ise 4 bin 589 ton oldu. Alt sektörler bazında incelendiğinde, en çok ihraç edilen ürünün 7,3 milyon dolarla canlı bitkiler olduğu görüldü. Canlı bitkileri, 3,5 milyon dolarla kesme çiçekler, 244 bin dolarla yosun ve ağaç dalları ve 4,2 bin dolarla çiçek soğanları izledi. Türkiye'den geçen ay en fazla süs bitkisi satın alan ülke, %40,9 artışla 2,6 milyon dolarlık ürün satın alan Hollanda oldu. Hollanda'yı, %16,8 artışla 1,6 milyon dolara ulaşan Azerbaycan izledi. Ocak ayında en çok süs bitkileri ve mamulleri ihracatı gerçekleştiren il, yıllık bazda dış satımını %12,9 artırarak 4,7 milyon dolarlık ürün satan Antalya oldu.

Değerli Konut Vergisi'nin beyanname ve ödeme süresi uzatıldı. Buna göre, Değerli Konut Vergisi beyanname süresi 20 Şubat'tan 20 Mart'a, bunun ödeme süresi ise 31 Mart'a ertelendi.

Toprak Mahsulleri Ofisi (TMO) Genel Müdürü Ahmet Güldal, nohut ve yeşil mercimekteki arz fazlası ile kuru fasulye ve kırmızı mercimekteki arz ihtiyacının dengelenmesi için politika belirlediklerini kaydetti. Güldal, bakliyat üreticisi için alım fiyatlarını mümkün olduğunca hasat öncesinde açıklamak ve tüm üretim noktalarında alım yapmak için hazırlık yürüttüklerini bildirdi. Geçen yılın özellikle nohut ve yeşil mercimek gibi bakliyat ürünleri için olumlu geçtiğini belirten Güldal, fiyatların düşmesini önlemek için iç piyasadan önemli miktarda nohut ve yeşil mercimek aldıklarını hatırlattı. 2018 yılında TMO'nun görev alanına bakliyatın girmesiyle özellikle nohut ve yeşil mercimekte ciddi üretim artışı

Sektör, Şirket ve Gündeme İlişkin Diğer Haberler

olduğuna dikkati çeken Güldal, "Üretimin iç tüketimi karşılama oranında ciddi artış gerçekleşti. Bu ürünlerdeki fiyat dalgalanmalarının önüne geçildi. Son iki yıldır bakliyat fiyatlarında önemli artışlar önlenirken, üretici yönünden de bir kayıp oluşmadı." şeklinde konuştu.

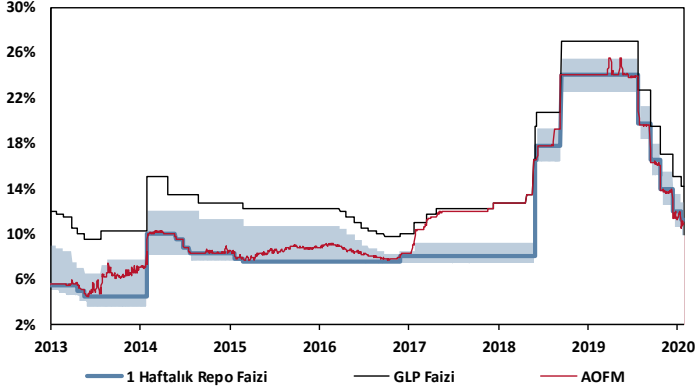
Türkiye'nin havacılık ve uzay alanında öncü şirketlerinden Türk Havacılık ve Uzay Sanayii A.Ş. (TUSAŞ), ülke genelinde faaliyet gösteren sanayi şirketleri arasında "Sıfır Atık Belgesi" almaya hak kazanan ilk firma olduğunu bildirdi. Çevre ve Şehircilik Bakanlığı, şirketin Sıfır Atık Projesi kapsamında gerçekleştirdiği atıkların yerinde ayrıştırılması ve geri kazanımına yönelik çalışmalarını ödüllendirdi. Atıklarının %99'unu dönüştüren şirket, Kahramankazan merkez yerleşkesi başta olmak üzere gerek yurt içi gerekse yurt dışı ofislerinde sıfır atık faaliyetleri kapsamında oluşturduğu ekosistemle atıkların ayrıştırılması ve geri dönüşümünü sağlamak amacıyla birçok aksiyon planını uygulamaya devam ediyor. TUSAŞ, atık su ve içme suyu arıtma tesisleri, endüstriyel atık ön arıtma tesisi, tehlikeli ve hurda atıkların toplanıp lisanslı tesislere gönderilmesiyle Sıfır Atık Projesi'ne katkı sağlıyor.

2019 yılı Aralık ayında 20 enerji yatırımına teşvik belgesi, 43 enerji projesinin belgesine ise vize verildi, 2 teşvik belgesi ise iptal edildi. Sanayi ve Teknoloji Bakanlığı, 2019 yılının Aralık ayında çeşitli sektörlerde toplam 788 projenin yatırım teşvik belgesi almaya hak kazandığını duyurdu. Aralık 2019'da yatırım teşvik belgesi alan projelerin toplam yatırım tutarı ise yaklaşık 19,1 milyar TL oldu.

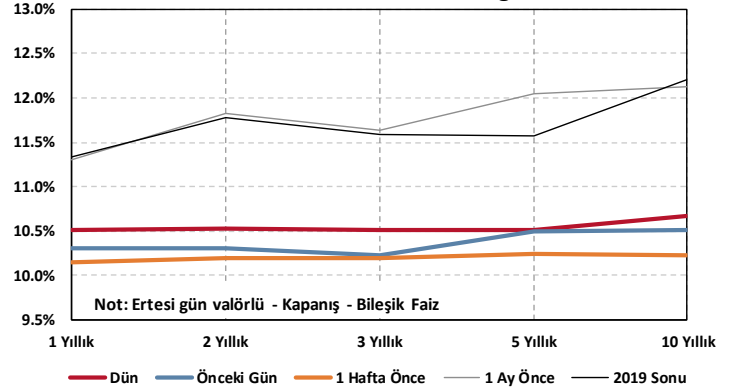
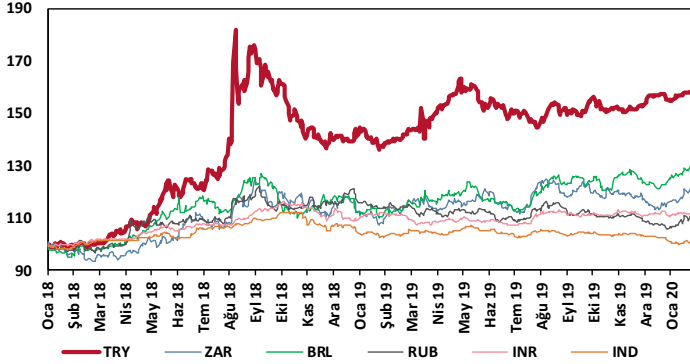
Türkiye'de son 5 yılda köyde yaşayanların sayısı 214 bin azalışla 6 milyon seviyesine geriledi. Habertürk'ün haberine göre köy nüfusunun en çok azaldığı il 38,6 bin kişiyle Erzincan en çok arttığı il ise 12,4 bin ile Gümüşhane oldu. 2015-2019 döneminde 30 büyükşehir dışında kalan 15 ilde köy nüfusu artarken 36'sında ise azaldı.

Türkiye Petrolleri Anonim Ortaklığı (TPAO), Fatih ve Yavuz'dan sonra yeni bir sondaj gemisi satın aldı. Habertürk'te yer alan habere göre İngiltere'nin Port Talbot limanında iki yıldır bağlı bekleyen Sertao adlı sondaj gemisi için düzenlenen açık arttırmaya katılan TPAO, gemiyi 37,5 milyon dolara satın aldı. Samsung tarafından Güney Kore'de 2012 yılında inşa edilen ve 2015 yılına kadar Brezilyalı Petrobras tarafından kullanılan sondaj gemisi çok yüksek basınç ve sıcaklık altında görevini yerine getirebiliyor.

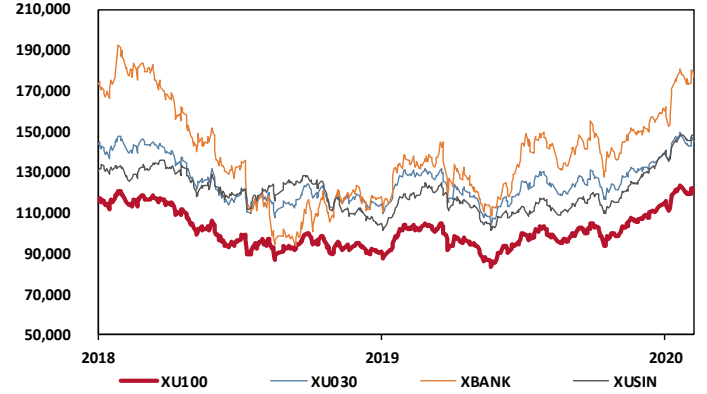
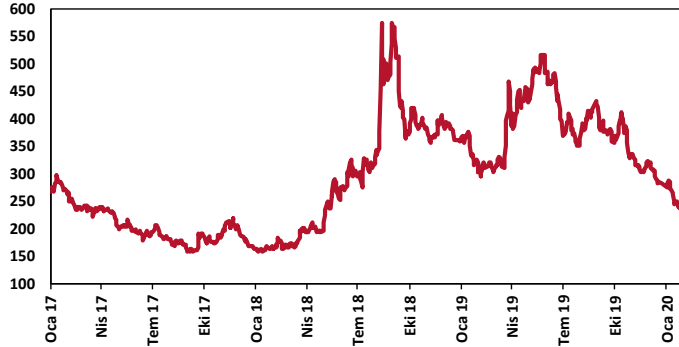
TCMB Faiz Koridoru



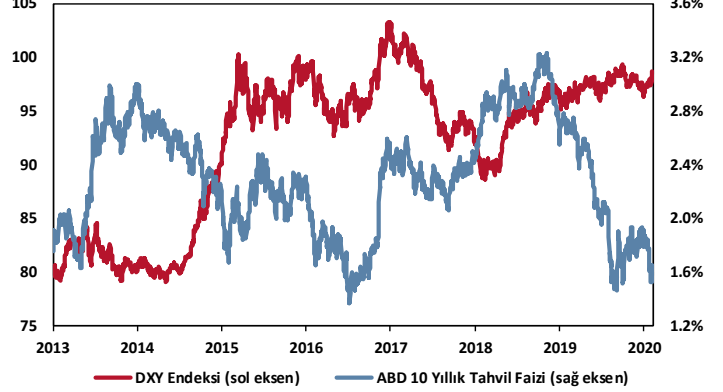
Hazine Tahvillerinde Getiri Eğrisi

GOÜ Para Birimleri / USD
01/01/2018 = 100

Hisse Endeksleri

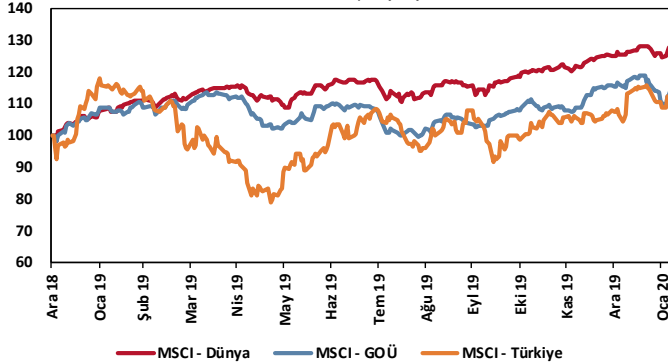
Türkiye'nin 5 Yıl Vadeli CDS Spreadi
baz puan

Dolar Endeksi ve 10 Yıllık ABD Hazine Tahvil Faizi

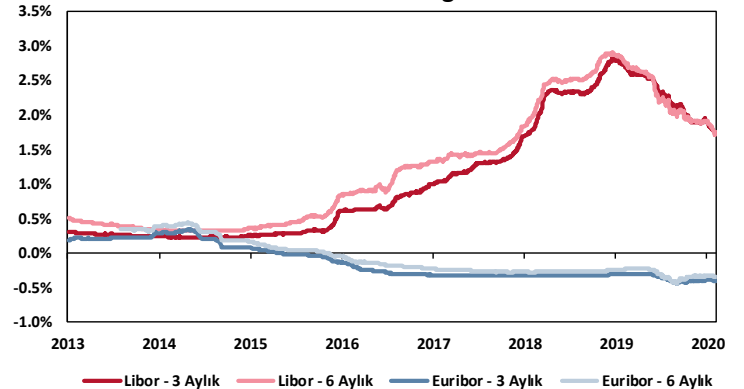


MSCI Hisse Endeksleri

ABD doları cinsinden, 31/12/2018 = 100



Küresel Gösterge Faizler



TSKB

Danışmanlık Hizmetleri

Ekonomik Araştırmalar

ekonomikarastirmalar@tskb.com.tr

MECLİSİ MEBUSAN CAD. NO 81

FINDIKLI İSTANBUL 34427, TÜRKİYE

tel: (90) 212 334 50 50 faks: (90) 212 334 52 34

2020 Türkiye Sınai Kalkınma Bankası A.Ş. her hakkı mahfuzdur.

Bu doküman Türkiye Sınai Kalkınma Bankası A.Ş.'nin yatırım bankacılığı faaliyetleri kapsamında, kişisel kullanıma yönelik olarak ve bilgi için hazırlanmıştır. Bu dokümana dayalı herhangi bir işlem yapılması tarafımızdan öngörülen bir husus değildir. Belirtilen görüşler sadece bizim güncel görüşlerimizdir. Bu raporda yer alan bilgileri makul bir esasa dayalı olarak güncelleştirirken, bu konuda mevzuat, uygunluk veya diğer başka nedenlerle amaca uygunluk tam olarak sağlanamamış olabilir.

Türkiye Sınai Kalkınma Bankası A.Ş. ve/veya bağlı kuruluşları veya çalışanları, burada belirtilen senetleri ihraç edenlere ait menkul kıymetlerle ilgili olarak bir pozisyon almış olabilir veya alabilir; menkul kıymetler üzerinde opsiyonları olabilir veya ilgili diğer bir yatırıma girebilir; bu menkul kıymetleri ihraç eden firmalara danışmanlık yapmış, hisselerinin halka arzına aracılık veya yüklenim taahhüdünde bulunmuş olabilir.

Türkiye Sınai Kalkınma Bankası A.Ş. ve/veya bağlı kuruluşları bu raporda belirtilen herhangi bir şirket için yatırım bankacılığı da dahil olmak üzere önemli tavsiyeler veya yatırım hizmetleri sağlıyor veya sağlamış olabilir.

Bu raporun ilgili olduğu yatırım fiyatı veya değeri, direkt veya indirekt olarak, yatırımcıların menfaatlerine ters düşebilir. Döviz kurlarındaki herhangi bir değişimin yatırımın değeri veya fiyatı veya bu yatırımdan sağlanan gelir üzerinde olumsuz bir etkisi olabilir. Geçmişteki performans her zaman gelecekteki performansın kılavuzu olacak demek değildir. Yatırım geliri dalgalanma gösterebilir.

Bu rapor kamuya açık bilgilere dayalıdır. Doğru veya tamam olmayan hiçbir beyan yapılmamıştır. Bu rapor söz konusu menkul kıymetlerin alınması veya satılması için bir teklif, yorum ya da yatırım tavsiyesi değildir veya bu menkul kıymetlerin alınıp satılmasına yönelik bir teklif için de bir istek veya zorlama değildir. Türkiye Sınai Kalkınma Bankası A.Ş. ve kendisiyle bağlantılı olan diğerleri bahsedilen şirketlerin menkul kıymetleriyle ilgili pozisyon alabilirler veya bu menkul kıymetlerle ilgili işlem yapabilirler, ayrıca bu şirketler için yatırım bankacılığı hizmetleri de verebilirler.

Herhangi bir yatırım kararı yatırımcının tamamıyla kendi kişisel seçimine dayanmalıdır. Bu rapordaki bilgiler herhangi bir yatırım tavsiyesi olmayıp, raporda yer alan firmalara yatırım yapılmasından ötürü Türkiye Sınai Kalkınma Bankası A.Ş. hiç bir sorumluluk kabul etmez.

Burada yer alan yatırım bilgi, yorum ve tavsiyeleri yatırım danışmanlığı kapsamında değildir. Yatırım danışmanlığı hizmeti, yetkili kuruluşlar tarafından kişilerin risk ve getiri tercihleri dikkate alınarak kişiye özel sunulmaktadır. Burada yer alan yorum ve tavsiyeler ise genel niteliktedir. Bu tavsiyeler mali durumunuz ile risk ve getiri tercihlerinize uygun olmayabilir. Bu nedenle, sadece burada yer alan bilgilere dayanılarak yatırım kararı verilmesi beklentilerinize uygun sonuçlar doğurmayabilir.



Türkiye Sınai Kalkınma Bankası
www.tskb.com.tr

T: +90 212 334 50 50 F: +90 212 334 52 34

E: info@tskb.com.tr