



Gündem

TSKB Ekonomik Araştırmalar
14 Temmuz 2020 Salı

Piyasalarda Bugün

Küresel piyasalarda risk iştahı kırılğan bir seyir izliyor. Makroekonomik veri gündemi sakinken, dünya genelinde artan vaka sayıları ve jeopolitik gerilimler finansal piyasalarda risk iştahını zayıflatıyor. ABD’de COVID-19’dan etkilenen vaka sayılarındaki artışın üzerine bazı eyaletlerde yeni kısıtlayıcı tedbirler alınarak okullar ve işyerleri kapatıldı. Bununla birlikte, ABD’nin Çin’in Güney Çin Denizi’nde hak iddia edebilmesi için tutarlı hukuki dayanağı olmadığı açıklamaları ve buna karşın Çin’in de suçlamaların haksız olduğunu söylemesi gerilimi artırdı. Bu dinamiklerle dün MSCI Gelişmekte Olan Ekonomiler Hisse Senedi Endeksi %0,2 yükselse de, MSCI Dünya Hisse Senedi Endeksi %0,3 gerileyerek günü tamamladı. Güvenli limanlara olan talep gücünü korurken, ham petrol fiyatları geriledi. Altının ons fiyatı dün %0,2 artarken, ABD 10 yıllık tahvilinin faizi %0,63’ten sınırlı yükselişle %0,64’e çıktı. Brent tipi ham petrolün varil fiyatı %1,2, en yakın vadeli Batı Teksas tipi ham petrol fiyatı %1,1 gerileyerek kapandı. Türk finansal varlıklar ise küresel eğilimlerin aksine beklentilerin üzerinde gelen Mayıs ayı sanayi üretimi verisiyle güçlü bir seyir izlediler. Borsa İstanbul 100 ve 30 endeksleri sırasıyla %3,1 ve %2,6 yükselirken, tahvil faizlerindeki yükseliş hız kesti. TL, dolar ve euro eşit ağırlıklı sepet karşısında %0,1 oranında sınırlı değer kaybetti. Bu sabah Çin’den gelen beklentilerin üzerinde dış ticaret verilerine rağmen küresel piyasalar dünden kalan eğilimle, zayıf bir başlangıç yaptı. Gün içinde jeopolitik gelişmeler ve salgının yayılma hızına yönelik haberlerin yanında ABD Haziran ayı TÜFE, Almanya Temmuz ayı yatırımcı güven endeksi (Zew) ve Euro Bölgesi Mayıs ayı sanayi üretimi verileri takip edilecek. Yurtiçinde ise makroekonomik veri gündemi sakinken, küresel risk iştahının Türk finansal varlıkların seyri açısından belirleyici olabileceği düşünülüyor.

G7 maliye bakanları borçları askıya almayı tam olarak uygulama çağrısı yaptı. ABD Hazine Bakanlığı’ndan yapılan açıklamada, COVID-19 salgınının ekonomik etkilerine karşı en yoksul ülkelerin borç ödemelerinin geçici olarak

Takvim

- 14-Tem** TÜİK, Konut satışları, Haziran
Almanya, ZEW güven endeksi, Temmuz
ABD, TÜFE, Haziran
- 15-Tem** Türkiye, Tatil
ABD, Sanayi üretimi, Haziran
Çin, Sanayi üretimi, Haziran
BoJ faiz kararı
- 16-Tem** HMB,Merkezi yönetim bütçe gerçekleştirmeleri, Haziran
ECB toplantısı
- 17-Tem** TCMB, Özel sektör yurtdışı kredi borcu, Mayıs
TCMB, Konut fiyat endeksi, Mayıs
Euro Bölgesi, TÜFE, Haziran

Hisse Senetleri	Seviye	Günlük Değişim	Aylık Değişim	Yıl Sonuna Göre Değişim
BİST-100	118,399	3.13%	8.07%	3.47%
BİST-30	134,736	2.63%	6.40%	-2.95%
XUSIN	157,605	3.74%	12.10%	13.26%
XBANK	128,001	2.42%	2.53%	-20.08%

Kur	Seviye	Günlük Değişim	Aylık Değişim	Yıl Sonuna Göre Değişim
Dolar/TL	6.8562	-0.08%	0.75%	15.27%
Euro/TL	7.7805	0.29%	1.18%	16.67%
Sepet Kur*	7.3192	0.13%	0.98%	16.16%
Euro/Dolar	1.1340	0.37%	0.39%	1.16%
Dolar/JPY	107.26	0.35%	-0.42%	-1.24%
DXY	96.4640	0.09%	-0.25%	0.08%

* %50 Dolar/TL + %50 Euro/TL

Tahvil - Bono (Bileşik Getiri)	En son	Bir Önceki
TR - 2 yıllık tahvil (TRT131119T19)	10.22%	10.31%
TR - 10 yıllık tahvil (TRT080328T15)	12.71%	12.75%
TR - Eurobond (10 Yıllık)	6.90%	6.87%
ABD - 10 yıllık tahvil	0.64%	0.63%

TSKB Eurobondları	Kupon	Fiyat	Getiri
18 Mayıs 2021	4.875%	101.40	3.17%
16 Ocak 2023	5.500%	98.24	6.27%
23 Ocak 2025	6.000%	95.88	7.08%

Emtia	En son	Günlük Değişim	Aylık Değişim	Yıl Sonuna Göre Değişim
Altın (Dolar/ons)	1802.71	0.24%	4.53%	18.83%
Reuters/Jefferies CRB*	150.30	-0.59%	4.75%	-15.09%
Brent (Dolar/varil)	42.72	-1.20%	5.29%	-36.64%
Doğalgaz (TL/stdm3)	1.74	-3.66%	0.46%	-20.56%

* Thomson Reuters/CoreCommodity CRB Commodity Total Return Index

Piyasalarda Bugün

askıya alınmasını öngören G20 Borç Hizmetini Askıya Alma Girişimi'nin tüm resmi ikili kreditorlerce tam olarak uygulanması ve borç şeffaflığı standardına bağlı kalınması çağrısında bulunuldu.

Çin'in dış ticaret hacmi Mayıs'ta beklentilerden güçlü gerçekleşti. İhracat Mayıs'ta yıllık bazda %1,5 daralacağı beklentilerinin aksine %0,5 artarken, aynı dönemde ithalat %10,0 küçülme yönündeki tahminlerin aksine %2,7 büyüdü. Bu sonuçlarla ülkenin dış ticaret fazlası 58,6 milyar dolar olan beklentilerin altında kalarak 46,4 milyar dolar olarak açıklandı.

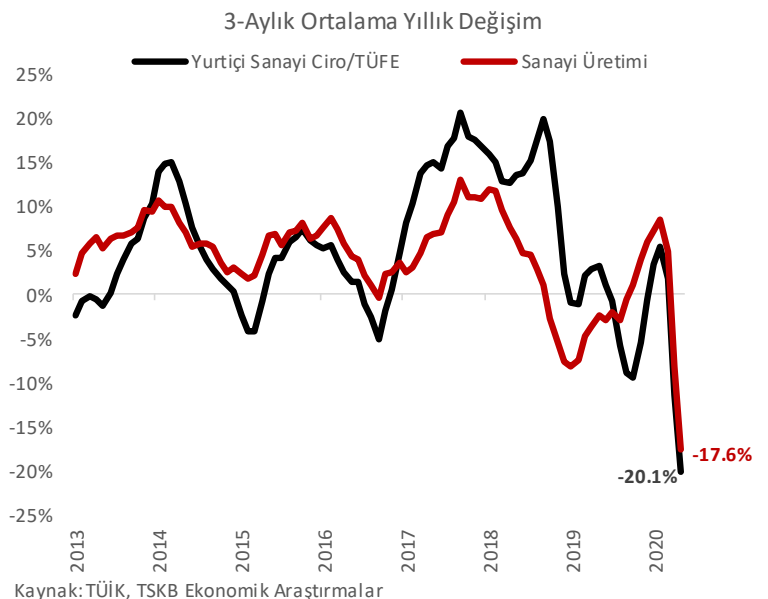
Japonya'da sanayi üretimi Mayıs'ta daralmaya devam etti. Ülkede sanayi üretimi Mayıs'ta bir önceki aya göre %8,9 azalırken, yıllık bazda daralma %24,5 olarak gerçekleşti.

Uluslararası kredi derecelendirme kuruluşu S&P, Çin hariç gelişmekte olan piyasa ekonomilerinin bu yıl ortalama %4,7 daralacağı ve 2021'de %5,9 büyüyeceği tahmininde bulundu. S&P'den yapılan açıklamada, COVID-19 salgınının kötüleşmesi ve ihracatta yaşanan sert düşüş nedeniyle çoğu gelişmekte olan piyasa ekonomisinin gayrisafi yurt içi hasılasında bu yıl derin bir düşüş beklendiği bildirildi. Daha iyi finansal koşullar ve kilit ticaret ortaklarındaki kademeli iyileşmenin gelişmekte olan piyasalardaki büyümeyi desteklediğine işaret edilen açıklamada, ancak yatırımcı güveninin kırılma olmaya devam ettiği ifade edildi. Açıklamada, salgın nedeniyle tüm gelişmekte olan piyasa ekonomilerinde kalıcı üretim kaybının beklendiği belirtilerek, bu kaybın Hindistan'da %11, Latin Amerika ve Güney Afrika'nın çoğunda %6 ila 7, gelişmekte olan Avrupa ülkelerinin çoğunda %3 ila 4 ve Malezya ile Endonezya'da %2 olacağı tahmin edildi. Salgının gelişimi ve buna karşı hayata geçirilen politika yanıtlarının toparlanmada kilit rol oynayacağı vurgulandığı açıklamada, özel sektörün dinamizmi ve dış faktörlerin de toparlanma beklentileri için önemli olduğu aktarıldı.

TÜİK Mayıs ayı sanayi üretimi verilerini açıkladı. Mevsim ve takvim etkisinden arındırılmış verilere göre, Mayıs'ta üretim bir önceki aya kıyasla toplam sanayide %17,4, imalat sanayinde %19,3 arttı. Bu sonuçla takvim etkisinden arındırılmış toplam sanayi üretimi, 2019'un aynı dönemine göre %19,9, imalat sanayinde %20,6 oranında daraldı. Arındırılmamış veriler ise yıllık bazda toplam sanayide %30,1, imalat sanayinde ise %31,9 küçülmeye işaret etti. Geniş ekonomik sınıflandırmaya göre Mayıs'ta bir önceki aya göre en hızlı toparlanma dayanıklı tüketim malı ve sermaye malı üretiminde gerçekleşirken, dayanıksız tüketim malı ve enerji üretiminde artışlar görece sınırlı kaldı. Faaliyet kolları temelinde bakıldığında ise en hızlı toparlanmalar motorlu kara taşıtları, bilgisayarların, elektronik ve optik ürünlerin imalatı, deri ve tekstilde yaşandı. Buna karşın, kok kömürü ve tütün imalatı söz konusu ayda daralan faaliyet kolları oldular.

TÜİK Mayıs ayı perakende satış ve ciro istatistiklerini yayınladı.

Mevsim ve takvim etkisinden arındırılmış verilere göre, Mayıs'ta perakende satışlar bir önceki aya kıyasla %3,8 artarken, yıllık bazda %16,7 geriledi. Bu dönemde aylık bazda gıda, içecek ve tütün grubunda %7,7 ve tıbbi ürünler ve kozmetik grubunda %5,1 gerileme yaşanırken, en hızlı artış %79,8 ile tekstil, giyim ve ayakkabı harcamalarında gözlemlendi. Posta veya internet üzerinden yapılan harcamalar ise aylık bazda %7,8, yıllık bazda ise %106,4 ile yüksek hızda artmaya devam etti. Aynı zamanda, Mayıs'ta toplam ciro endeksi bir önceki aya göre %12,5 artarken, yıllık bazda %12,1 geriledi. İktisadi faaliyet kollarına göre bakıldığında aylık bazda en hızlı ciro artışı %15,7 ile sanayide yaşanırken, hizmette %2,2 ile görece yavaş bir toparlanma gözlemlendi. Hizmet içerisinde en hızlı

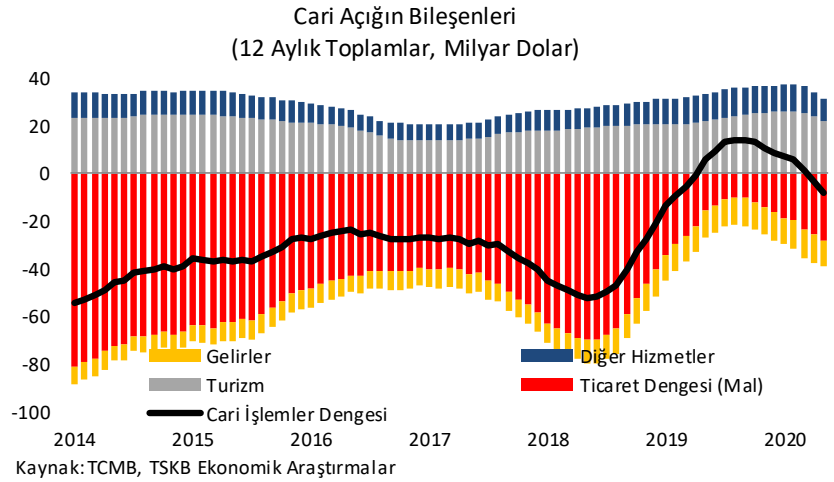


Piyasalarda Bugün

toparlanma konaklama ve yiyecek grubunda ortaya çıkarken, ulaştırma ve depolamada görece yavaş kaldı. Ticarete %14,3 oranında aylık bazda ciro düşüşü kaydedilirken, inşaatta ciro artışı %8,3 olarak gerçekleşti.

TCMB Mayıs ayı ödemeler dengesi istatistiklerini açıkladı.

2019 Mayıs'ta 1,1 milyar dolar fazla veren cari işlemler hesabı 2020'nin aynı ayında 3,8 milyar dolar açık verdi. Bu dönemde enerji dışı denge 4,0 milyar dolar fazladan 2,7 milyar dolar açığa dönerken, altın ve enerji hariç dengede de 4,3 milyar dolar fazladan 1,8 milyar dolar açığa dönüldü. Böylece Mayıs itibarıyla 12 aylık toplamlarda genel cari işlemler açığı 3,4 milyar dolardan 8,2 milyar dolara çıkarken, enerji ve altın hariç cari işlemler fazlası ise 38,8 milyar dolardan 32,6 milyar dolara indi. Mayıs verileriyle birlikte, 2019 ilk beş ayında 187 milyon dolar fazla veren genel cari



işlemler hesabı 2020'nin aynı döneminde 16 milyar 720 milyon dolar açık verdi. Bu dönemde hizmet gelirlerindeki bozulma görece sınırlı kalsa da dış ticaret açığındaki genişleme bu sonuçlarda etkili oldu. Ocak-Mayıs döneminde dış ticaret açığı 11,6 milyar dolar genişlerken, net hizmet gelirlerinde kayıp sadece 5,6 milyar dolar oldu. 2019 Ocak-Mayıs döneminde 15,1 milyar dolar olan enerji dışı fazla 2020'nin ilk beş ayında 6,1 milyar dolar açığa dönerken, altın ve enerji hariç çekirdek cari denge 18,3 milyar dolar fazladan 371 milyon dolar açığa döndü.

TCMB Temmuz ayı Beklenti Anketi'nin sonuçlarını açıkladı. Bir önceki ankette %9,54 olan cari yıl sonu enflasyon beklentisi %10,22'ye yükselirken, anket katılımcılarının 12 ay sonrası için enflasyon beklentisi %9,03'ten %9,33'e çıktı. 24 ay sonrası için enflasyon beklentisi ise %8,38'de değişmeden kaldı. Ankete katılanların gayri safi yurtiçi hasılanın (GSYH) bu yıl %1,3 daralacağı yönündeki beklentileri değişmezken, 2021 için büyüme tahmini %4,6'dan %4,7'ye yükseldi.

Sermaye Piyasası Kurulu (SPK) açığa satış yasağına uymayan kurum ve kişilere para cezası uygulanmasına karar verdi. SPK açığa satış yasağına uymayan 7 aracı kurum ve 18 yatırımcıya toplam 16,7 milyon TL para cezası uygulanmasına karar verdiğini açıkladı.

Sektör, Şirket ve Gündeme İlişkin Diğer Haberler

İstanbul Sanayi Odası (İSO) Türkiye'nin 500 Büyük Sanayi Kuruluşu 2019 Araştırması'nın sonuçlarını yayınladı. Buna göre, TÜPRAŞ listede ilk sırayı alırken, Ford ikinci, Toyota ise üçüncü oldu. Oyak Renault dördüncü olurken, İSO 500 araştırmasına bu yıl ilk kez katılan Star Rafineri listeye beşinci sıradan girdi. Türkiye'nin 500 Büyük Sanayi Kuruluşu, 2018'de 878 milyar lira olan üretimden satışlarını 2019'da %16,4 artırarak 1 trilyon liranın üzerine çıkardı. 2019 yılındaki artış, 2017'deki %33,2 ve 2018'deki %34,5'lik oranlar ile kıyaslandığında, son üç yılın en düşük artışı olarak dikkat çekti, büyüme performansı yavaşladı. İSO 500'ün ihracatı da %2,4 artışla 73,5 milyar dolar oldu. Listede 30 yıl önce ihracat yapan firma sayısı 409 iken, son yıllarda bu rakam 450'ler bandını aştı ve 2019'da 463'e çıktı. İSO 500'ün Türkiye sanayi ihracatı içindeki payı %42 oldu. Temel göstergelere göre, 2019'da İSO 500'ün faaliyet kârı oranı 2,8 puan gerileyerek %10,9'dan %8,1'e indi. Toplam faaliyet kârı büyüklüğü ise 2018'de 108 milyar TL iken, 2019'da %14,6 azalarak 92 milyar TL'ye düştü. Şirketlerin finansman giderleri %33,4 düşüşle 96 milyar liradan 64 milyar liraya inerken, finansman giderlerinin faaliyet kârı içindeki payı da %88,9'dan %69,3'e geriledi.

Sektör, Şirket ve Gündeme İlişkin Diğer Haberler

Yılın ilk yarısında makine ihracatı 7,6 milyar dolar oldu. Küresel ticaretteki duraksamaya bağlı yılın ikinci çeyreğinde, önceki yılın ikinci çeyreğine göre %27 daralan Türk makine sektörü, yılın ilk yarısını bir önceki yılın aynı dönemine göre %13,6 düşüşle 7,6 milyar dolar ihracatla tamamladı. Makine İhracatçıları Birliği (MAİB) Başkanı Kutlu Karavelioğlu, Birleşmiş Milletler Ticaret ve Kalkınma Konferansı'nın dünya makine ticaretinde ilk çeyrekte %20, ikinci çeyrekte %27 daralma öngördüğüne ve ilk çeyrekte ayrışarak 0,4 artan Türkiye'nin makine ihracatının ikinci çeyrekte küresel gidişattan olumsuz etkilendiğine dikkat çekti.

Yarı iletken üreticisi Analog Devices Inc, ABD'nin bu yılki en büyük birleşmesine imza attı. Şirket, otomotiv ve 5G pazar payını genişletmek için en önemli rakip firmalardan biri olan Maxim Integrated Products'ı yaklaşık 21 milyar dolara satın aldı. İki şirket tarafından yapılan açıklamada anlaşmanın Maxim'in otomotiv ve veri merkezi pazarlarındaki gücünü, Analog Devices'ın geniş endüstriyel, iletişim ve dijital sağlık hizmetleri alanlarına kattığı belirtildi. Analog Devices, ulaşım ve sağlık hizmetlerinden enstrümantasyon ve taşınabilir tüketici cihazlarına kadar çeşitli sektörlere sensörler, veri dönüştürücüler, amplifikatörler ve diğer sinyal işleme ürünleri sunuyor. Anlaşmanın, iki yıla kadar 275 milyon dolarlık maliyet tasarrufu sağlaması bekleniyor.

Birleşmiş Milletler (BM) Genel Sekreteri Antonio Guterres, dünya genelinde açlığın giderek arttığı uyarısında bulunarak, gelecek sene "gıda güvenliği zirvesi" düzenleyeceğini açıkladı. Guterres, "BM Gıda Güvenliği" raporunun ardından yaptığı açıklamada, birçok ülkenin farklı tür ve boyutlarda yetersiz beslenme, bazılarının ise obezite ile karşı karşıya olduğuna dikkati çekti. COVID-19 salgınının ise durumu daha da kötüleştirdiğini ve her geçen gün çok sayıda kişinin açlığa doğru sürüklendiğini belirten Guterres, mevcut eğilimin devam etmesi durumunda 2030'a kadar açlığın ortadan kaldırılması hedefinin mümkün olmayacağını ifade etti.

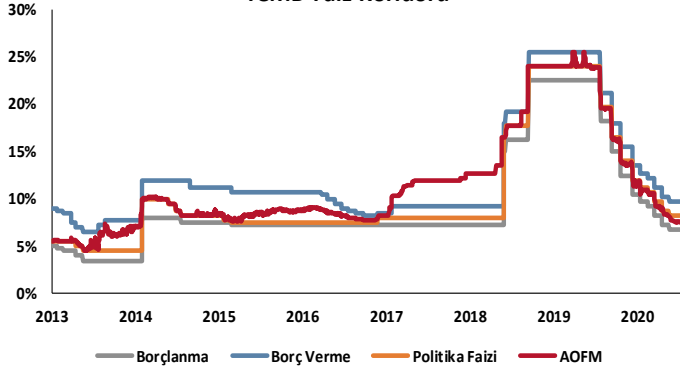
Elektrik Üretim A.Ş. (EÜAŞ) kamu kurumları bünyesindeki serbest tüketicilere ve görevli tedarik şirketlerine toptan satış fiyatı üzerinden ihalesiz elektrik satabilecek. EÜAŞ Elektrik Enerjisi ve Kapasite Satış Yönetmeliğinde Değişiklik Yapılmasına Dair Yönetmelik Resmi Gazete'de yayımlandı. Değişikliğe göre, iletim sistemi kayıpları için TEİAŞ'a da ikili anlaşmalar ile elektrik enerjisi satışı yapılabilecek. Değişiklik uyarınca EÜAŞ, fiyat ve miktar dışında kapasite için de ilgili satış dönemine ilişkin piyasa takas fiyatına endeksli ihaleler düzenleyebilecek.

Petrol İhraç Eden Ülkeler Örgütü (OPEC) 2020 Yıllık İstatistik Bülteni'ni yayınladı. Verilere göre, dünya genelinde ham petrol üretimi geçen yıl bir önceki yıla göre günlük ortalama 560 bin varil azalarak 75 milyon 262 bin varile düştü. Bu dönemde OPEC'in günlük ortalama ham petrol üretimi ise 1 milyon 863 bin varil azalarak 29 milyon 375 bin varil oldu. Böylece, OPEC'in 2018'de %41,2 seviyesinde olan küresel ham petrol üretimindeki payı, geçen yıl %39'a indi. 2019 yılında günlük en fazla ham petrol üreten ülke, 12 milyon 232 bin varille ABD olurken, ABD'yi 10 milyon 625 bin varil ile Rusya ve 9 milyon 808 bin varil ile Suudi Arabistan izledi.

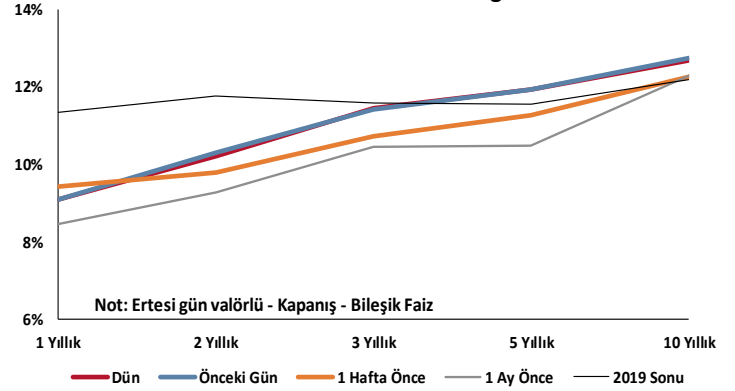
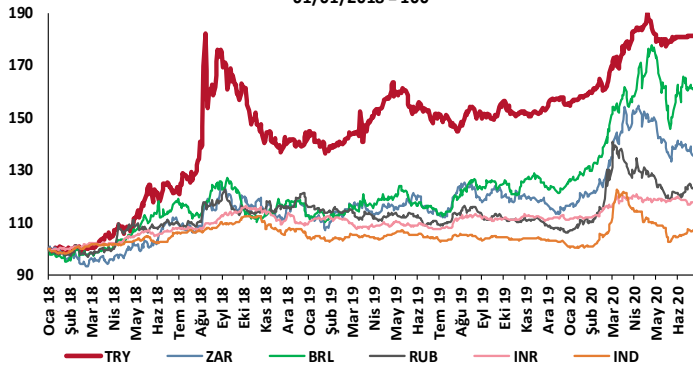
PETDER (Petrol Sanayi Derneği), Atık Motor Yağlarının Yönetimi Projesi 2019 Faaliyet Raporu'nu yayınladı. Raporla yer alan verilere göre, 2019 yılında yetkili kuruluş olarak PETDER tarafından toplanarak Çevre ve Şehircilik Bakanlığı'ndan lisanslı işletmelere teslim edilen atık motor yağı miktarı, 2019 yılında 20.946 ton olarak gerçekleşti. Bu miktar 20,8 milyar metreküp suyu kirletecek büyüklükte.

Steag, Süloğlu Rüzgâr Enerjisi Santrali'ni (RES) satışa çıkardı. Habertürk'ün haberine göre, Alman şirket Trakya'da bulunan 66 megavat (20 X 3,3 MW) gücünde, yılda 222 milyon kilovatsaat elektrik üreten rüzgâr santralini satışa çıkardı. Steag, İskenderun'da bulunan 1.320 MW kurulu güçteki İskenderun Sugözü Termik Santrali'nin %51 hissesine sahip.

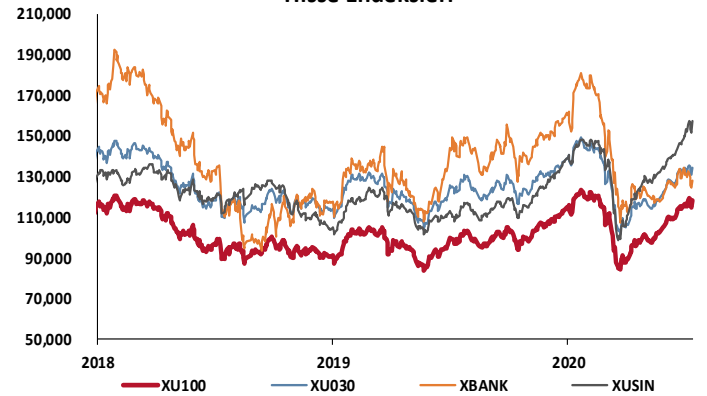
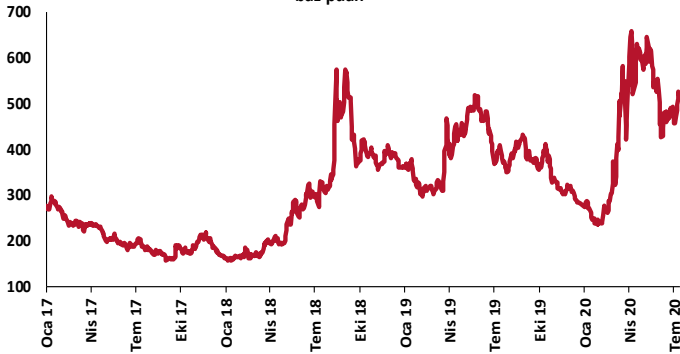
TCMB Faiz Koridoru



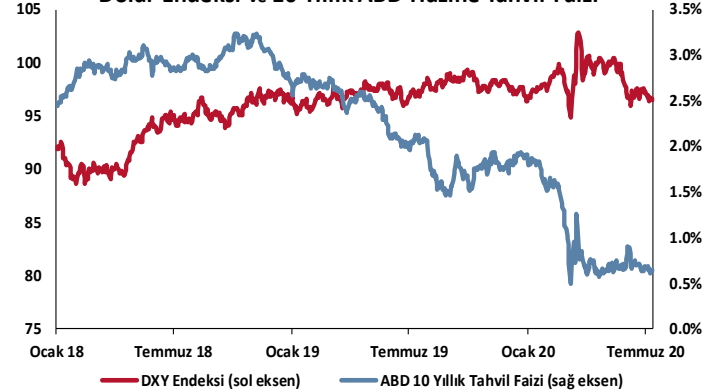
Hazine Tahvillerinde Getiri Eğrisi

GOÜ Para Birimleri / USD
01/01/2018 = 100

Hisse Endeksleri

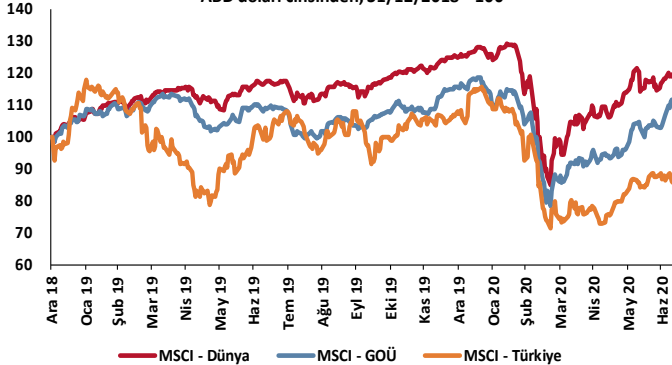
Türkiye'nin 5 Yıl Vadeli CDS Spreadi
baz puan

Dolar Endeksi ve 10 Yıllık ABD Hazine Tahvil Faizi

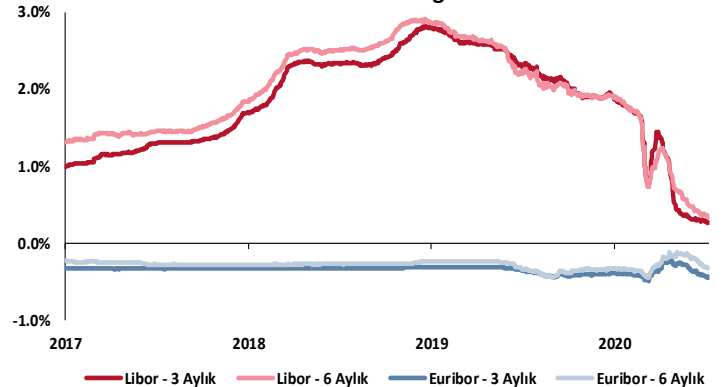


MSCI Hisse Endeksleri

ABD doları cinsinden, 31/12/2018 = 100



Küresel Gösterge Faizler



TSKB

Danışmanlık Hizmetleri

Ekonomik Araştırmalar

ekonomikarastirmalar@tskb.com.tr

MECLİSİ MEBUSAN CAD. NO 81

FINDIKLI İSTANBUL 34427, TÜRKİYE

tel: (90) 212 334 50 50 faks: (90) 212 334 52 34

2020 Türkiye Sınai Kalkınma Bankası A.Ş. her hakkı mahfuzdur.

Bu doküman Türkiye Sınai Kalkınma Bankası A.Ş.'nin yatırım bankacılığı faaliyetleri kapsamında, kişisel kullanıma yönelik olarak ve bilgi için hazırlanmıştır. Bu dokümana dayalı herhangi bir işlem yapılması tarafımızdan öngörülen bir husus değildir. Belirtilen görüşler sadece bizim güncel görüşlerimizdir. Bu raporda yer alan bilgileri makul bir esasa dayalı olarak güncelleştirirken, bu konuda mevzuat, uygunluk veya diğer başka nedenlerle amaca uygunluk tam olarak sağlanamamış olabilir.

Türkiye Sınai Kalkınma Bankası A.Ş. ve/veya bağlı kuruluşları veya çalışanları, burada belirtilen senetleri ihraç edenlere ait menkul kıymetlerle ilgili olarak bir pozisyon almış olabilir veya alabilir; menkul kıymetler üzerinde opsiyonları olabilir veya ilgili diğer bir yatırıma girebilir; bu menkul kıymetleri ihraç eden firmalara danışmanlık yapmış, hisselerinin halka arzına aracılık veya yüklenim taahhüdünde bulunmuş olabilir.

Türkiye Sınai Kalkınma Bankası A.Ş. ve/veya bağlı kuruluşları bu raporda belirtilen herhangi bir şirket için yatırım bankacılığı da dahil olmak üzere önemli tavsiyeler veya yatırım hizmetleri sağlıyor veya sağlamış olabilir.

Bu raporun ilgili olduğu yatırım fiyatı veya değeri, direkt veya indirekt olarak, yatırımcıların menfaatlerine ters düşebilir. Döviz kurlarındaki herhangi bir değişimin yatırımın değeri veya fiyatı veya bu yatırımdan sağlanan gelir üzerinde olumsuz bir etkisi olabilir. Geçmişteki performans her zaman gelecekteki performansın kılavuzu olacak demek değildir. Yatırım geliri dalgalanma gösterebilir.

Bu rapor kamuya açık bilgilere dayalıdır. Doğru veya tamam olmayan hiçbir beyan yapılmamıştır. Bu rapor söz konusu menkul kıymetlerin alınması veya satılması için bir teklif, yorum ya da yatırım tavsiyesi değildir veya bu menkul kıymetlerin alınıp satılmasına yönelik bir teklif için de bir istek veya zorlama değildir. Türkiye Sınai Kalkınma Bankası A.Ş. ve kendisiyle bağlantılı olan diğerleri bahsedilen şirketlerin menkul kıymetleriyle ilgili pozisyon alabilirler veya bu menkul kıymetlerle ilgili işlem yapabilirler, ayrıca bu şirketler için yatırım bankacılığı hizmetleri de verebilirler.

Herhangi bir yatırım kararı yatırımcının tamamıyla kendi kişisel seçimine dayanmalıdır. Bu rapordaki bilgiler herhangi bir yatırım tavsiyesi olmayıp, raporda yer alan firmalara yatırım yapılmasından ötürü Türkiye Sınai Kalkınma Bankası A.Ş. hiç bir sorumluluk kabul etmez.

Burada yer alan yatırım bilgi, yorum ve tavsiyeleri yatırım danışmanlığı kapsamında değildir. Yatırım danışmanlığı hizmeti, yetkili kuruluşlar tarafından kişilerin risk ve getiri tercihleri dikkate alınarak kişiye özel sunulmaktadır. Burada yer alan yorum ve tavsiyeler ise genel niteliktedir. Bu tavsiyeler mali durumunuz ile risk ve getiri tercihlerinize uygun olmayabilir. Bu nedenle, sadece burada yer alan bilgilere dayanılarak yatırım kararı verilmesi beklentilerinize uygun sonuçlar doğurmayabilir.



Türkiye Sınai Kalkınma Bankası
www.tskb.com.tr

T: +90 212 334 50 50 F: +90 212 334 52 34

E: info@tskb.com.tr