



Gündem

TSKB Ekonomik Araştırmalar
14 Ekim 2020 Çarşamba

Piyasalarda Bugün

Küresel piyasalarda risk iştahı bir miktar zayıfladı. Dün ABD’de açıklanan banka bilançoları beklentilerden iyi gelse de COVID-19 salgınında artan vaka sayıları ve ABD’deki mali destek paketi konusundaki negatif haber akışı ile riskli varlıklar baskı altında kaldı. Uluslararası Para Fonu (IMF) küresel beklentilerini bir miktar iyileştirse de Almanya’dan gelen Ekim ayı yatırımcı güven endeksi (Zew) ve ABD Eylül ayı enflasyon verileri kırılğan bir tablo ortaya koydu. Bu dinamiklerle dün MSCI Gelişmekte Olan Ekonomiler Hisse Senedi Endeksi %0,1, MSCI Dünya Hisse Senedi Endeksi %0,6 düşüşle günü tamamladı. Dolar gelişmiş diğer para birimleri karşısında %0,5, gelişmekte olan ekonomilerin para birimleri karşısında %0,4 değer kazandı. Güvenli liman arayışı ile ABD tahvil faizleri %0,78’den %0,73’e indi. Altının ons fiyatı ise doların güçlü seyri ile %1,6 geriledi. Öte yandan Brent tipi ham petrolün varil fiyatı %1,7, en yakın vadeli Batı Teksas tipi ham petrolün varil fiyatı %2,0 yükselişle kapandı. Yurtiçinde ise Türk finansal varlıklar küresel eğilimlerle uyumlu bir performans ortaya koydu. Borsa İstanbul 100 ve 30 endeksleri sırasıyla %0,3 ve %0,8 oranında düştü. İki yıllık tahvilin faizi 9 baz puan artışla %13,62’ye çıkarken, 10 yıllık tahvilin faizi 6 baz puan düşüşle %13,58’e indi. TCMB’nin geleneksel yöntem ile düzenlediği ihalede ortalama basit faiz %13,25 seviyesinde oluşurken, TCMB ortalama fonlama faizi %11,93’ten %12,03’e yükseldi. TL, dolar ve euro eşit ağırlıklı sepet karşısında %0,1 değer kaybetti. Yeni güne küresel piyasalar dünden kalan eğilimle zayıf bir başlangıç yaparken, gün içinde salgın ve aşı geliştirme çalışmaları ile Ağustos ayı Euro Bölgesi sanayi üretimi ve ABD Eylül ayı üretici fiyatları endeksi (ÜFE) verileri takip edilecek. Yurtiçinde gündem sakinken, Türk finansal varlıkların seyri açısından küresel eğilimlerin belirleyici olması bekleniyor.

Uluslararası Para Fonu (IMF) Küresel Ekonomik Görünüm Ekim 2020 raporuyla tahminlerinde güncellemeye gitti. IMF daha önce %5,2 olarak tahmin edilen 2020 yılı küresel gayri safi yurtiçi hasıla (GSYH) daralma oranı, %4,4’e iyileştirildi. 2020 yılına ilişkin yapılan yukarı yönlü güncellemede gelişmiş ekonomilerdeki toparlanmanın güçlü oluşu etkili oldu. Öte yandan, IMF’nin bu raporunda Çin dışındaki gelişmekte olan Asya ekonomilerinin GSYH beklentileri kötüleştirilirken, gelişmekte olan ekonomilerin geneli için 2020 GSYH tahminleri aşağı yönlü güncellendi. Haziran’da tüm gelişmekte olan

Takvim

- 15-Ekm** TÜİK, Konut satışları, Eylül
TCMB, Özel sektör yurtdışı kredi borcu, Ağustos
HMB, Merkezi yönetim bütçe dengesi, Eylül
ABD, Philadelphia Fed imalat endeksi, Ekim
- 16-Ekm** TCMB, Konut fiyat endeksi, Ağustos
TCMB, Beklenti anketi, Ekim
Euro Bölgesi, TÜFE, Eylül
ABD, Perakende satışlar, Eylül
ABD, Sanayi üretimi, Eylül
- 19-Ekm** Çin, GSYH büyümesi, 3Ç20
Çin, Sanayi üretimi, Eylül
- 20-Ekm** ABD, Konut başlangıçları, Eylül

Hisse Senetleri	Seviye	Günlük Değişim	Aylık Değişim	Yıl Sonuna Göre Değişim
BİST-100	1,175	-0.3%	5.7%	2.7%
BİST-30	1,297	-0.8%	4.5%	-6.6%
XUSIN	1,816	0.2%	11.2%	30.5%
XBANK	1,161	-0.6%	5.1%	-27.5%

Kur	Seviye	Günlük Değişim	Aylık Değişim	Yıl Sonuna Göre Değişim
Dolar/TL	7.9146	0.3%	5.7%	33.1%
Euro/TL	9.3023	-0.2%	4.8%	39.5%
Sepet Kur*	8.6162	0.2%	5.4%	36.8%
Euro/Dolar	1.1744	-0.6%	-0.9%	4.8%
Dolar/JPY	105.47	0.2%	0.0%	-2.9%
DXY	93.5310	0.5%	0.3%	-3.0%
* %50 Dolar/TL + %50 Euro/TL				

Tahvil - Bono (Bileşik Getiri)	En son	Bir Önceki
TR - 2 yıllık tahvil (TRT131119T19)	13.62%	13.53%
TR - 10 yıllık tahvil (TRT080328T15)	13.58%	13.64%
TR - Eurobond (10 Yıllık)	7.12%	7.19%
ABD - 10 yıllık tahvil	0.73%	0.77%

TSKB Eurobondları	Kupon	Fiyat	Getiri
18 Mayıs 2021	4.875%	99.63	5.52%
16 Ocak 2023	5.500%	96.88	7.02%
23 Ocak 2025	6.000%	95.00	7.38%

Emtia	En son	Günlük Değişim	Aylık Değişim	Yıl Sonuna Göre Değişim
Altın (Dolar/ons)	1890.8	-1.6%	-3.3%	24.6%
Reuters/Jefferies CRB*	159.1	0.4%	1.8%	-18.8%
Brent (Dolar/varil)	42.5	1.7%	4.7%	-35.7%
Doğalgaz (TL/stdm3)	2.9	0.7%	-1.9%	30.4%
* Thomson Reuters/CoreCommodity CRB Commodity Total Return Index				

Piyasalarda Bugün

ekonomilerin %3,1 daralacağı tahmin edilirken, bu raporda %3,3'lük küçülme hesaplandı. 2020 yılına yönelik yaptığı yukarı yönlü güncellemelere karşın IMF 2021 büyüme öngörülerini gelişmiş ekonomiler için aşağı, gelişmekte olan ekonomiler için ise yukarı yönde revize etti. Bu kapsamda küresel GSYH 2021 yılı büyüme beklentisini %5,4'ten %5,2'ye indirdi. 2020'deki %5,8'lik daralmanın ardından 2021'de gelişmiş ekonomilerin %3,9 büyümesini bekleyen IMF gelişmekte olan ekonomilerin de %3,3'lük daralmadan sonra %6,0 büyüyeceğini tahmin ediyor. 2020'de Haziran'da %11,9 küçülme beklediği küresel ticaretin bu raporda %10,4 küçüleceği beklentisini paylaştı. 2021'deki dünya ticaret hacmi büyümesi öngörüsünü ise %7,2'den %7,0'a çekti. Ham petrol fiyatlarına yönelik beklentilerin de yukarı yönde güncellendiği raporda küresel toparlanmanın beklenenden hızlı olmasıyla ve arz yönlü etkilerle enflasyonun önceki tahmine göre gelişmiş ekonomilerde 2020 ve 2021'de 0,5 yüzde puan daha yukarıda olacağı tahmini açıklandı. Gelişmekte olan ekonomilerde ise bu yıl enflasyonun %5,0 ile önceki tahmine göre 0,5 yüzde puan daha yukarıda olacağı beklenirken, 2021'de %4,7'lik enflasyonun bir önceki beklentinin sadece 0,1 yüzde puan üzerinde olduğu görüldü.

ABD'de tüketici fiyatları endeksi (TÜFE) Eylül'de beklentilerle uyumlu gerçekleşti. Eylül'de TÜFE bir önceki aya göre beklentiler dahilinde %0,2 artarken, yıllık enflasyon Ağustos'taki %1,3'ten %1,4'e çıktı. Gıda ve enerji hariç çekirdek TÜFE aylık enflasyonu tahminler dahilinde %0,2 olarak gelirken, yıllık çekirdek enflasyon %1,7'de sabit kaldı.

Almanya'da yatırımcı güven endeksi (Zew) tahminlerin altında kaldı. Eylül'de 77,4 olan Zew Ekim'de 73,0 olan tahminlerin altında kalarak 56,1'e geriledi. Mevcut durum alt endeksi ise -66,2'de -59,5'e toparlandı.

IMF Türkiye'ye yönelik tahminlerinde önemli bir değişikliğe gitmedi. Küresel Ekonomik Görünüm Ekim 2020 raporunda Türkiye'nin önceki tahminleri ile aynı seviyelerde 2020'de %5,0 küçüleceği, 2021'de ise %5,0 büyüyeceği tahminine yer verildi. 2022'de büyümenin %4,0 ve sonrası yıllarda %3,5 olarak gerçekleşeceği beklentisi paylaşıldı. Enflasyonun 2020 ve 2021'de %12 olarak gerçekleşeceği tahmin edilirken, TL ve Dolar bazında GSYH tahminlerine bakıldığında 2021 yılında dolar/TL kurunun 7,65 ile 7,68 olan YEP varsayımına yakın gerçekleşeceği öngörüsüne ulaşıyor. Bununla birlikte IMF, 2019'da %13,7 olan işsizlik oranının 2020'de %14,6'ya çıkacağı, 2021'de ise 2,2 yüzde puan iyileşerek %12,4'e düşeceği tahminini açıkladı. Raporda ayrıca IMF 2020'de 23,8 milyar dolar açık vereceğini tahmin ettiği cari işlemler dengesinin 2021'de sadece 5,8 milyar dolar açık vereceğini öngördü.

TÜİK Ağustos ayı sanayi üretimi verilerini yayınladı. Mevsim ve takvim etkisinden arındırılmış verilere göre, Ağustos üretim bir önceki aya kıyasla toplam sanayide %3,4, imalat sanayinde %3,6 büyüdü. Bu sonuçla takvim etkisinden arındırılmış toplam sanayi üretimi, 2019'un aynı dönemine göre %10,4, imalat sanayinde %11,6 oranında arttı. Arındırılmamış veriler ise toplam sanayide %16,0, imalat sanayinde ise %17,6'lık yıllık bazda büyümeye işaret etti. Geniş ekonomik sınıflandırmaya göre Ağustos'ta bir önceki aya göre en hızlı artış ara malı ve sermaye malı üretiminde gerçekleşirken, dayanıklı tüketim malı üretiminde sert daralma yaşandı. Faaliyet kolları temelinde bakıldığında ise en hızlı artışlar diğer ulaşım araçları ve motorlu kara taşıtlarında kaydedildi. Bu dönemde diğer ulaşım araçları aylık bazda %37,8 artarken, motorlu kara taşıtları üretiminde artış %14,6 olarak gerçekleşti. Öte yandan, bilgisayarların, elektronik ve optik ürünlerin imalatı ile makine ve ekipmanların kurulumu ve onarımında aylık bazda sırasıyla %17,3 ve %11,6 oranında küçülmeler yaşandı.

TÜİK Ağustos ayı perakende satış ve ciro endekslerini açıkladı. Mevsim ve takvim etkisinden arındırılmış verilere göre, Ağustos'ta perakende satışlar bir önceki aya kıyasla %1,4 artarken, geçen yılın aynı dönemindeki seviyesinin %5,8 üzerinde gerçekleşti. Posta veya internet üzerinden alınanlarda aylık bazda %3,6 artış yaşanırken, yıllık bazda %92,6'lık artış dikkat çekici oldu. Gıda, içecek ve tütün ile elektrikli eşya ve mobilyada aylık bazda sırasıyla %3,7 ve %4,8 azalış meydana geldi. Giyim, tekstil ve ayakkabıda Ağustos'ta aylık bazda %12,7'lik artış yaşansa da %17,7 azalış ile geçen yılın altında kalan tek harcama grubu oldu. Aynı zamanda, Ağustos'ta toplam ciro endeksi bir önceki aya göre %3,0 artarken, yıllık bazda %23,5 büyümeye işaret etti. İktisadi faaliyet kollarına göre bakıldığında aylık bazda en hızlı ciro artışı %5,9 ile sanayide kaydedilirken, hizmetlerde %4,8'lik ciro artışı yaşandı. Ticarete ciro artışı %2,0'da kalırken, inşaatta ciro aylık bazda %6,1 azaldı.

Sektör, Şirket ve Gündeme İlişkin Diğer Haberler

Tat Gıda (TATGD) - İzmir ili Bornova ilçesinde bulunan makarna işkoluna ait gayrimenkulün satışı amacıyla gerçekleştirilen ihalede en iyi teklif KDV hariç 85 milyon TL tutarında oldu. Satış işlemi, nihai yönetim kurulu kararı ile satış bedelinin tahsili ve tapuda devir işlemlerinin tescilini takiben tamamlanacak.

Dardanel Önentaş (DARDL) – Pay geri alım programı başlattı. Geri alıma konu edilebilecek azami pay sayısı 500 bin adet olarak belirlenirken, geri alım için ayrılacak fon, şirket iç kaynaklardan karşılanmak üzere en fazla 15 milyon TL olacak.

Sanayileşme İcra Komitesi'nin (SAİK) kurulmasına ilişkin Cumhurbaşkanlığı Kararnamesi bugün Resmi Gazete'de yayınlandı. SAİK kalkınma planları ve programlarda yer alan politika ve hedefler doğrultusunda, yerli üretimin ve teknolojik kabiliyetlerin kamu alımları dahil farklı yollarla geliştirilmesini sağlamak, üreticilerin yatırım, üretim ve finansman süreçlerini kolaylaştırmak ve rekabetçiliklerini artırmak amacıyla kararlar alacak. Komite Cumhurbaşkanı'nın başkanlığında, Cumhurbaşkanı'nın görevlendireceği Cumhurbaşkanı yardımcısı, Sanayi ve Teknoloji Bakanı, Hazine ve Maliye Bakanı ile Strateji ve Bütçe Başkanından oluşacak. Komite, Cumhurbaşkanının daveti üzerine toplanacak ve toplantı gündemi Cumhurbaşkanı tarafından belirlenecek.

COVID-19 salgını iki sektörde fuarların iptaline yol açtı. Dünyanın en büyük 5 turizm fuarı arasında gösterilen ve 10-13 Şubat 2021'de düzenlenmesi planlanan 25. Doğu Akdeniz Uluslararası Turizm Fuarı-(EMITT), 9-12 Şubat 2022'ye ertelendi. 15-24 Ocak 2021'de yapılması planlanan, dünyanın en önemli otomobil fuarlarından olan Brüksel Otomobil Fuarı da iptal edildi.

Dünya Ticaret Örgütü (DTÖ) ara buluculuk makamı, Avrupa Birliği (AB) ve ABD arasında yaklaşık 16 yıldır devam eden Boeing-Airbus anlaşmazlığına ilişkin kararını açıkladı. Kararda, AB'nin, Boeing'e sağlanan yasa dışı desteklemelerden ötürü ABD ürünlerine yıllık yaklaşık 4 milyar dolarlık ilave gümrük vergisi uygulamasına onay verildiği kaydedildi.

COVID-19 pandemisi ile birlikte tüketiciler yerel işletmelere yöneldi. Mastercard tarafından Türkiye'nin de dahil olduğu 16 ülkede yapılan araştırmaya göre, tüketicilerin %86'sı alışverişlerini tanıdık yerden yapmayı tercih ediyor. Alışverişlerinde yerel mağazaları tercih edenlerin %77'si ise COVID-19 salgını bitse de aynı yerden alışveriş yapmaya devam edeceğini ifade ediyor. Yerel mağazaların tercih edilmesindeki en önemli etkenlerin başında %56 ile kolay ve hızlı erişim geliyor. Her 2 kişiden 1'inin büyük marketlerdeki kuyruğa girmek istemediğini belirttiği çalışmada 3 kişiden 1'i ise ulaşım kısıtlamaları sebebiyle yerel mağazaları tercih ettiğini söylüyor.

İklim kaynaklı afetler 3,6 trilyon dolar ekonomik kayıp yarattı. Birleşmiş Milletler (BM), dünyada son 50 yılda hava, iklim ve su kaynaklı 11 binden fazla doğal afet yaşandığını, 2 milyon kişinin yaşamını yitirdiğini ve 3,6 trilyon dolar ekonomik kaybın olduğunu bildirdi. Bu dönemde her bir afet için kaydedilen ortalama ölüm sayısı üçte bir oranında düşerken, kaydedilen afet sayısı 5 kat ve ekonomik kayıplar da 7 kat arttı. BM Afet Riski Azaltma Ofisi'nin (UNISDR) açıkladığı verilere göre son 20 yılda doğal afetlerde dramatik artış olduğu bildirildi. 1980-1999'da 4 binin biraz üzerinde olan doğal felaketlerin, 2000-2019'da 7 bin 348'e sığradığı belirtildi. 2000-2019'da gerçekleşen 7 bin 348 doğal afetin yaklaşık 2,97 trilyon dolar küresel ekonomik kayba sebep olduğu kaydedildi.

Uluslararası Enerji Ajansı (IEA), "Dünya Enerji Görünümü 2020" raporunu yayımladı. Rapora göre, küresel elektrik üretimi kompozisyonunda bu yıl tek artış gösteren kaynak yenilenebilir enerji olacak. Küresel elektrik talebinin 2030'a kadar %20 artması öngörülürken, bu talep artışının %80'ini yenilenebilir enerji kaynakları tek başına karşılayabilecek. Petrol talebi %8 azalışla günlük 100 milyon varilin altında kalacak. Kömür talebi %7, doğal gaz talebi %3 ve elektrik talebi %2 gerileyecek. Rapora göre, 2020 yılında dünyada enerji yatırımlarının %18 ve küresel karbon emisyonlarının %7 düşmesi bekleniyor. Rapora ilişkin bir konuşma yapan IEA Başkanı Fatih Birol, "Dünya enerji talebinden bu sene ciddi bir düşüş yaşanacağını tahmin ediyoruz. Eylül ayı itibari ile rakamlara baktığımız zaman %5 oranında bir düşüş olduğuna karar verdik ve bu enerji sektörü tarihindeki en büyük düşüş. Bazı yakıtlar daha fazla etkilendi, bazı yakıtlar daha az etkilendi. En fazla etkilenen yakıtların başında petrol var. COVID-19 ulaştırma ve özellikle havacılık sektörüne çok büyük darbe vurdu. En az etkilenen ise yenilenebilir enerji oldu." ifadelerini kullandı.

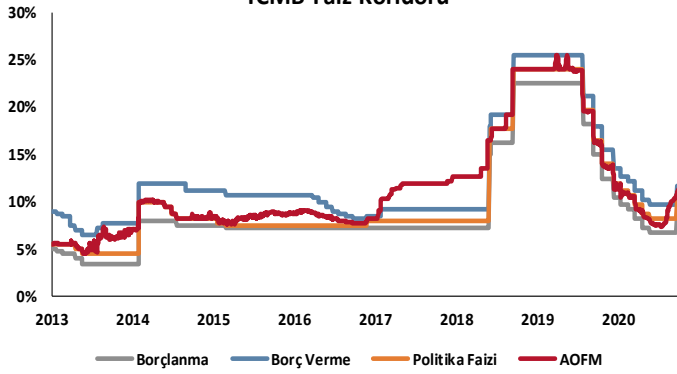
Shura Enerji Dönüşümü Merkezi, "Türkiye Elektrik Sistemi İçin En Ekonomik Katkı: Enerji Verimliliği ve Yeni İş Modelleri" raporunu yayımladı. 2030 yılında elektrik talebinin 416,9 teravatsaat olarak kabul edildiği senaryoya göre, 5 farklı alanda 16 enerji verimliliği

Sektör, Şirket ve Gündeme İlişkin Diğer Haberler

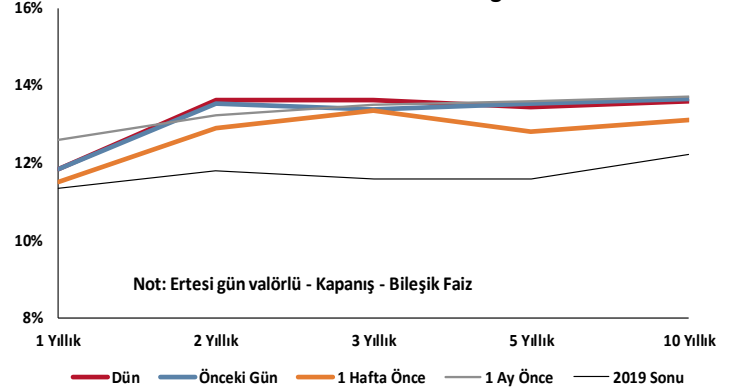
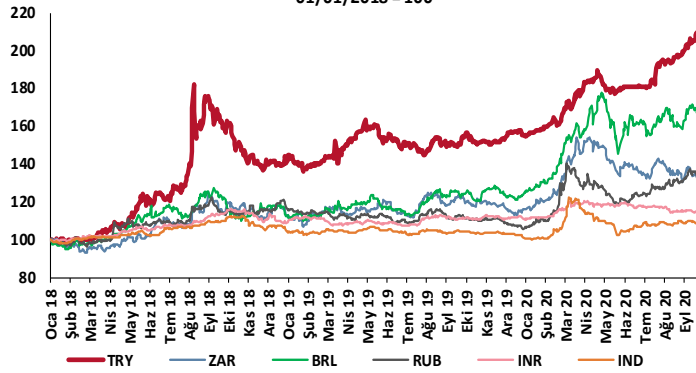
çözümünün enerji üretimi, iletimi ve dağıtımında kullanılabilceği önerilirken, yüksek enerji verimliliğine ulaşılabilceği tahmin ediliyor. Bu kapsamda, 10 yılda 30 milyar dolar enerji verimliliği, 13 milyar dolar elektrifikasyon ve 11 milyar dolar dağıtık enerji üretimi alanında olmak üzere 54 milyar dolarlık yatırıma ihtiyaç duyuluyor. Söz konusu yatırımla 2030'da 18 milyon hanenin elektrik tüketimine eş değer seviyede enerji tasarrufu sağlanabilceği hesaplanıyor.

Trans Adriyatik Doğal Gaz Boru Hattı (TAP) inşaatı tamamlandı. TAP'tan yapılan yazılı açıklamaya göre, 4,5 yıldır inşaat aşamasında olan ve Türkiye-Yunanistan sınırından İtalya'nın güneyinde bulunan alım terminaline kadar doğal gaz verilmesi planlanan hatta ticari faaliyet başlayacak. Güney Gaz Koridoru'nun Avrupa ayağını oluşturan TAP, Yunanistan, Arnavutluk ve Adriyatik Denizi'nden geçerek İtalya'ya yılda 10 milyar metreküp gaz taşıyacak.

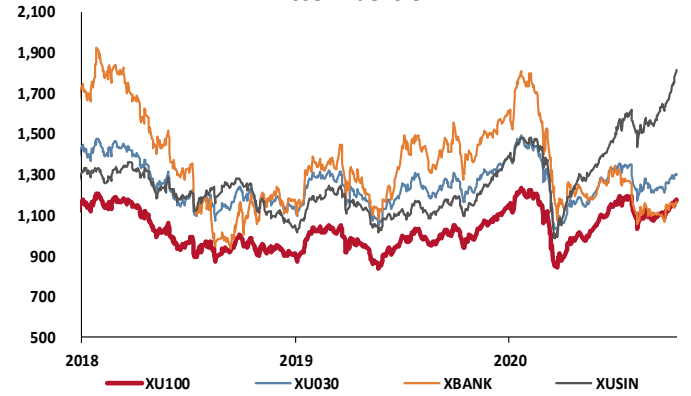
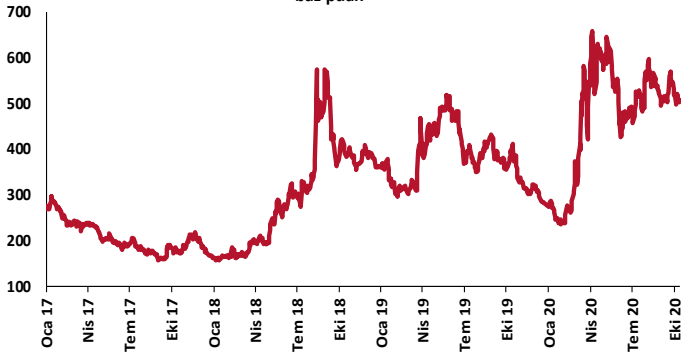
TCMB Faiz Koridoru



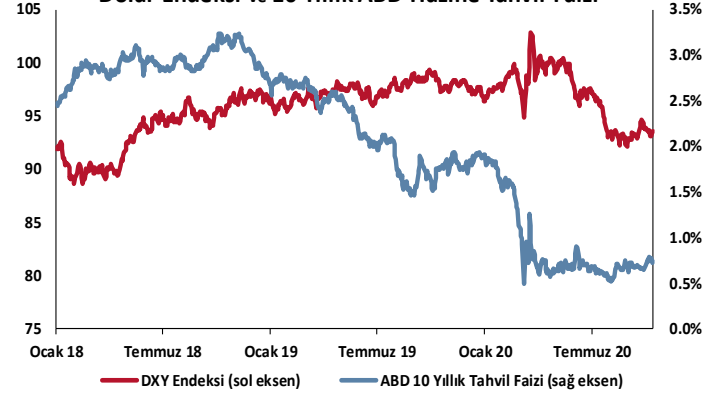
Hazine Tahvillerinde Getiri Eğrisi

GOÜ Para Birimleri / USD
01/01/2018 = 100

Hisse Endeksleri

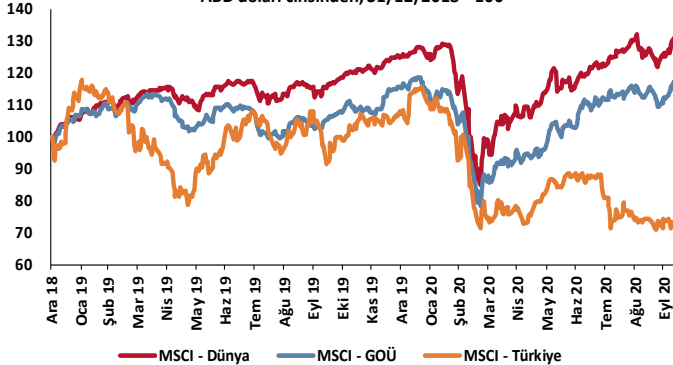
Türkiye'nin 5 Yıll Vadeli CDS Spreadi
baz puan

Dolar Endeksi ve 10 Yıllık ABD Hazine Tahvil Faizi

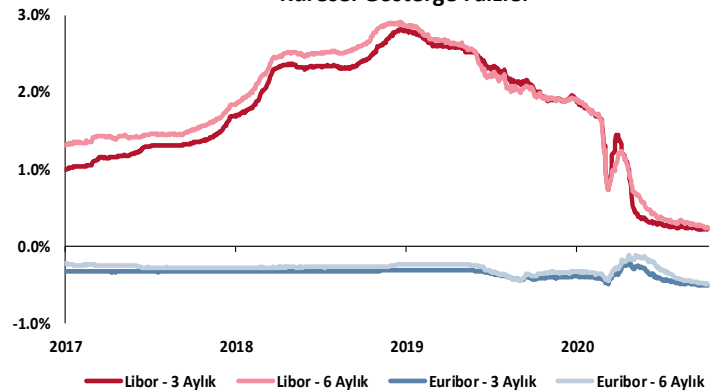


MSCI Hisse Endeksleri

ABD doları cinsinden, 31/12/2018 = 100



Küresel Gösterge Faizler



TSKB

Danışmanlık Hizmetleri

Ekonomik Araştırmalar

ekonomikarastirmalar@tskb.com.tr

MECLİSİ MEBUSAN CAD. NO 81

FINDIKLI İSTANBUL 34427, TÜRKİYE

tel: (90) 212 334 50 50 faks: (90) 212 334 52 34

2020 Türkiye Sınai Kalkınma Bankası A.Ş. her hakkı mahfuzdur.

Bu doküman Türkiye Sınai Kalkınma Bankası A.Ş.'nin yatırım bankacılığı faaliyetleri kapsamında, kişisel kullanıma yönelik olarak ve bilgi için hazırlanmıştır. Bu dokümana dayalı herhangi bir işlem yapılması tarafımızdan öngörülen bir husus değildir. Belirtilen görüşler sadece bizim güncel görüşlerimizdir. Bu raporda yer alan bilgileri makul bir esasa dayalı olarak güncelleştirirken, bu konuda mevzuat, uygunluk veya diğer başka nedenlerle amaca uygunluk tam olarak sağlanamamış olabilir.

Türkiye Sınai Kalkınma Bankası A.Ş. ve/veya bağlı kuruluşları veya çalışanları, burada belirtilen senetleri ihraç edenlere ait menkul kıymetlerle ilgili olarak bir pozisyon almış olabilir veya alabilir; menkul kıymetler üzerinde opsiyonları olabilir veya ilgili diğer bir yatırıma girebilir; bu menkul kıymetleri ihraç eden firmalara danışmanlık yapmış, hisselerinin halka arzına aracılık veya yüklenim taahhüdünde bulunmuş olabilir.

Türkiye Sınai Kalkınma Bankası A.Ş. ve/veya bağlı kuruluşları bu raporda belirtilen herhangi bir şirket için yatırım bankacılığı da dahil olmak üzere önemli tavsiyeler veya yatırım hizmetleri sağlıyor veya sağlamış olabilir.

Bu raporun ilgili olduğu yatırım fiyatı veya değeri, direkt veya indirekt olarak, yatırımcıların menfaatlerine ters düşebilir. Döviz kurlarındaki herhangi bir değişimin yatırımın değeri veya fiyatı veya bu yatırımdan sağlanan gelir üzerinde olumsuz bir etkisi olabilir. Geçmişteki performans her zaman gelecekteki performansın kılavuzu olacak demek değildir. Yatırım geliri dalgalanma gösterebilir.

Bu rapor kamuya açık bilgilere dayalıdır. Doğru veya tamam olmayan hiçbir beyan yapılmamıştır. Bu rapor söz konusu menkul kıymetlerin alınması veya satılması için bir teklif, yorum ya da yatırım tavsiyesi değildir veya bu menkul kıymetlerin alınıp satılmasına yönelik bir teklif için de bir istek veya zorlama değildir. Türkiye Sınai Kalkınma Bankası A.Ş. ve kendisiyle bağlantılı olan diğerleri bahsedilen şirketlerin menkul kıymetleriyle ilgili pozisyon alabilirler veya bu menkul kıymetlerle ilgili işlem yapabilirler, ayrıca bu şirketler için yatırım bankacılığı hizmetleri de verebilirler.

Herhangi bir yatırım kararı yatırımcının tamamıyla kendi kişisel seçimine dayanmalıdır. Bu rapordaki bilgiler herhangi bir yatırım tavsiyesi olmayıp, raporda yer alan firmalara yatırım yapılmasından ötürü Türkiye Sınai Kalkınma Bankası A.Ş. hiç bir sorumluluk kabul etmez.

Burada yer alan yatırım bilgi, yorum ve tavsiyeleri yatırım danışmanlığı kapsamında değildir. Yatırım danışmanlığı hizmeti, yetkili kuruluşlar tarafından kişilerin risk ve getiri tercihleri dikkate alınarak kişiye özel sunulmaktadır. Burada yer alan yorum ve tavsiyeler ise genel niteliktedir. Bu tavsiyeler mali durumunuz ile risk ve getiri tercihlerinize uygun olmayabilir. Bu nedenle, sadece burada yer alan bilgilere dayanılarak yatırım kararı verilmesi beklentilerinize uygun sonuçlar doğurmayabilir.



Türkiye Sınai Kalkınma Bankası
www.tskb.com.tr

T: +90 212 334 50 50 F: +90 212 334 52 34

E: info@tskb.com.tr