

Türkiye Sınai Kalkınma Bankası

Finansal Kurumlar ve Yatırımcı İlişkileri Sunumu

2021 1. Yarı Yılı



Orta ve Doğu Avrupa'nın
Sürdürülebilir Finans alanında en iyi
bankası



Türkiye'nin En
Sürdürülebilir Bankası
Ödülü 2021

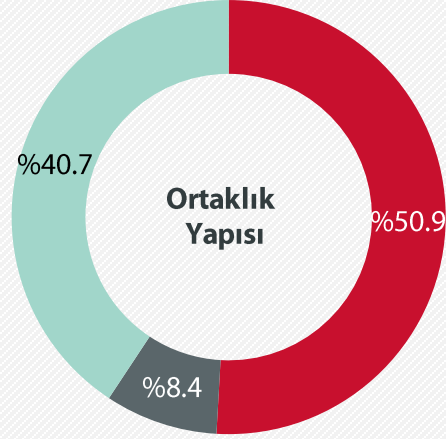


Sürdürülebilir Kira Sertifikası İhracı ile
Avrupa'da Yılın İslami Finans İşlemi
Ödülü



Bir Bakışta TSKB

- İş Bankası Grubu
- Vakıfbank
- Halka Açık ve Diğer



3,7 milyar TL piyasa değeri
31 Ağustos 2021 itibarıyla

Derecelendirme Notları	TSKB	Türkiye
Fitch Uzun Vadeli Yabancı Para Kredi Notu	B+	BB-
Moody's Uzun Vadeli Yabancı Para İhraççı Notu	B3	B2
SAHA Kurumsal Yönetim Derecelendirme Notu	9.56/10	
Sustainalytics ÇSY Risk Derecelendirme Notu	16,7 Düşük Risk	

KURUMSAL BANKACILIK

Türk ekonomisinin sürdürülebilir kalkınmasına katkıda bulunan kredi ürünleri

- Kurumsal Krediler
- Proje Finansmanı
- Diğer Kredi Ürünleri

YATIRIM BANKACILIĞI

Her bir müşterimiz için özel değer yaratan ürün ve hizmetler

- Kurumsal Finansman
- Sermaye ve Para Piyasası Ürünleri
- Türev Ürünler

DANIŞMANLIK HİZMETLERİ

«Bilgi Bankacılığı»na dayalı ürün ve hizmetler

- Ekonomik Araştırmalar
- Finansal Danışmanlık Hizmetleri
- Mühendislik ve Teknik Danışmanlık Hizmetleri

- ✓ Uzun vadeli döviz cinsi kredilerde %3.8'lük pazar payı
- ✓ Portföyün yaklaşık %90'ı SKA bağlantılı kredilerdir





Ayrışan Bankacılık Modeli

Uzun Vadeli Fonlama ve Güçlü Likidite

- Uzun vadeli yükümlülükler: Ortalama 11 yıl
- Orta vadeli varlıklar: Ortalama 5 yıl
- Çeşitlendirilmiş fonlama kaynakları

Paydaşlarla Uzun Soluklu İlişkiler

- Kalkınma Finansmanı Kuruluşları (KFK) ve Finansal Kurumlar ile köklü ilişkiler
- Hazine ve Maliye Bakanlığı
- Kalkınma Finansmanı Birlikleri
- Düzenleyici Otoriteler
- Yatırımcılar

✓ **Sürdürülebilir kalkınma için mevcut ve gelecek dönem ihtiyaçlarını belirleme**

✓ **Sürdürülebilir Bankacılık Geliri**

✓ **Güçlü & İstikrarlı Finansal Rasyolar**

✓ **Mevcut kaynaklardan yararlanarak ve potansiyel kaynaklara ulaşarak bu çıktıları korumak ve güvence altına almak**

İhtiyatlı Kredi Değerlendirme Süreci

- Farklı disiplinleri bir araya getiren başarılı kredi değerlendirme süreci
- Kredi değerlendirme ve izleme sürecinde sektör özelinde çalışan analistler
- Güçlü teminat yapısı

Bilgi Bankacılığı

- Güçlü teknik ekip
 - Ekonomik Araştırmalar
 - Mühendislik Ekibi
 - Finansal Analiz Ekibi
- Düzenli yatırımlarla teknik kapasitemizin güçlendirilerek geliştirilmesi
- Danışmanlık ve Yatırım Bankacılığı ekipleri

Paydaşlarımız





Sürdürülebilir ve Kapsayıcı İş Modeli

Türkiye'de İstihdama Destek;

- Kadınların ekonomiye katılımına teşvik
- İş güvenliği ve sağlıklı finansmanı
- Az gelişmiş bölgelere destek



Türkiye'de enerji bağımlılığını azaltacak yatırımların finansmanı

- Yenilenebilir enerji projeleri finansmanı
- Enerji ve kaynak verimliliği projeleri



Sürdürülebilirlik Raporlaması

- Entegre Faaliyet Raporu
- İklim Riskleri Raporu
- Etki Raporlaması
- Karbon Saydamlık Projesi (CDP)
- Communication on Progress (CoP)



TSKB



Düşük karbonlu ekonomiye geçiş destek



Yatırım projelerinin çevresel ve sosyal risklerinin ölçümü

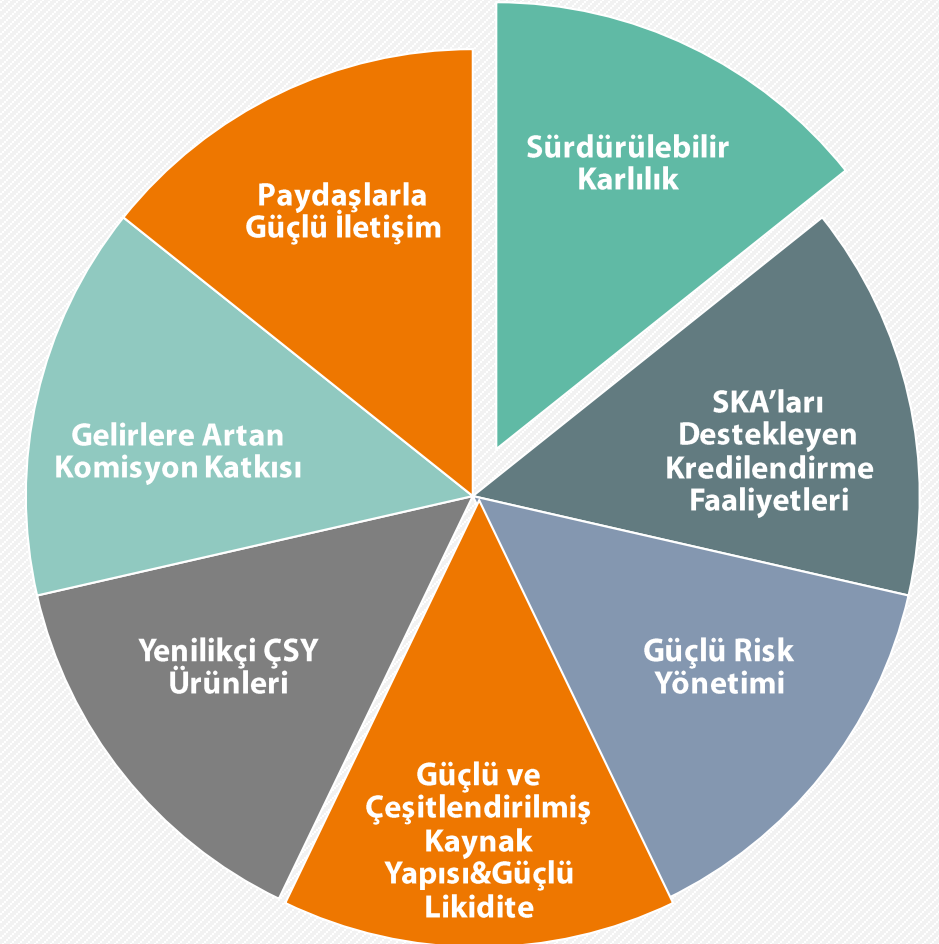


Birleşmiş Milletler (BM) Sürdürülebilir Kalkınma Amaçları (SKA) ile paralel kaynak ve kredi yapısı

- BM SKA Haritalandırma Projesi
- BM SKA Kredi Modeli
- 13 BM SKA'ya destek

2021 Yıl Sonu Beklentileri ile Paralel İlk Yarı Performansı

Finansal Beklentiler (Solo)	2021 Yıl Sonu Beklenti (%)	2021 1. Yarı Yıl Gerçekleşme (%)
Büyüme		
Kurdan Arındırılmış Kredi Büyümesi	3-5	3.3
Karlılık		
Ücret & Komisyon Artışı	~20	20
Net Faiz Marjı (Düzeltilmiş*)	~4.0	4.2
Özkaynak Karlılığı	~14	15.3
Verimlilik		
Faaliyet Giderleri Artışı	< 20	19
Gider/Gelir Oranı	~14	11
Sermaye Yapısı**		
Sermaye Yeterlilik Oranı	~15.5	15.2
Ana Sermaye Yeterlilik Oranı	~10.5	10
Aktif Kalitesi		
İkinci Aşama Kredi Oranı	~15	14.2
Takipteki Kredi Oranı	~4.5	3.8
Kredi Riski Maliyeti***	< 175 bps	202 bps

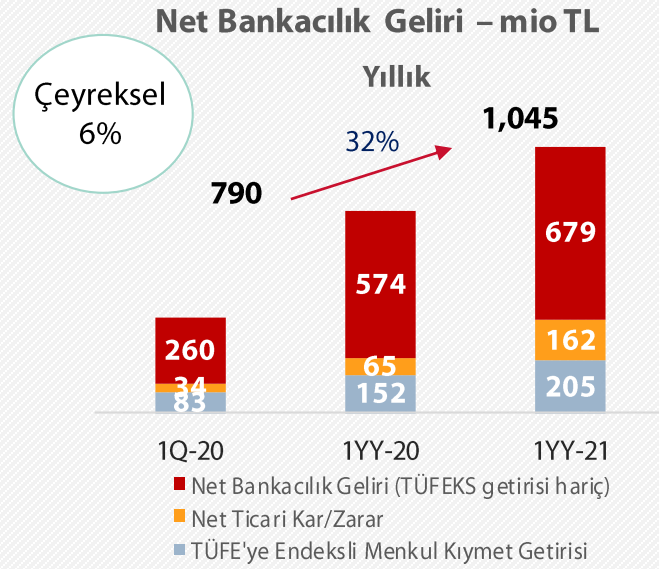


* Swap maliyeti ve yp pozisyon geliri dahil.

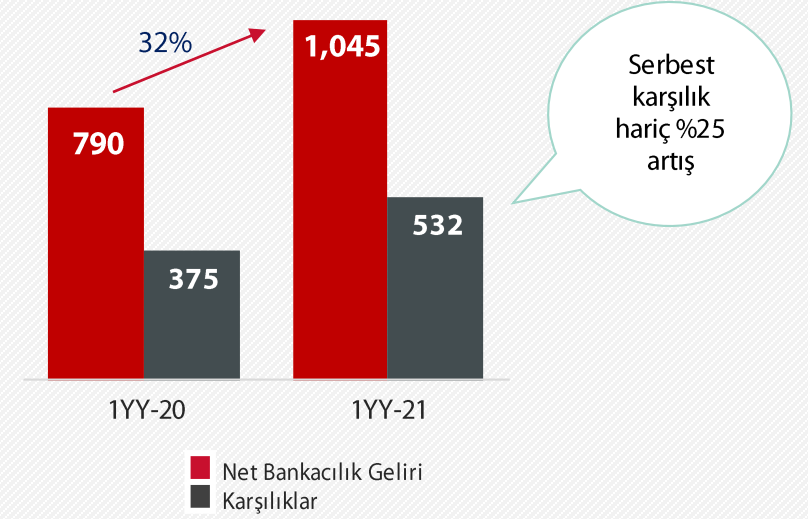
**BDDK geçici önlemleri hariç.

*** Kredi Riski Maliyeti hesaplamasına kur etkisi dahildir. Diğer faaliyet gelirleri altında yer alan, takipteki kredilerin çözülen karşılıkları dikkate alınmamaktadır.

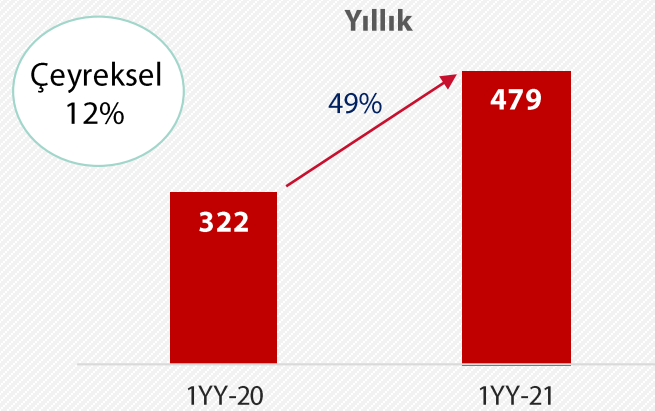
1YY-21'de Öne Çıkanlar



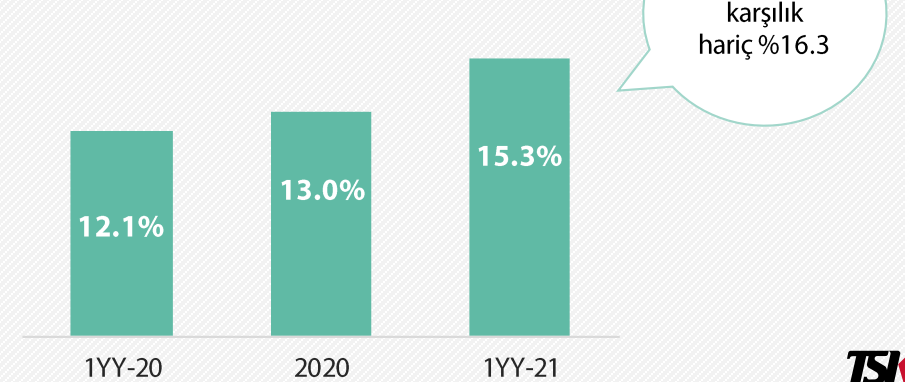
Net Bankacılık Geliri ve Karşılıklar – mio TL



Net Kar – mio TL



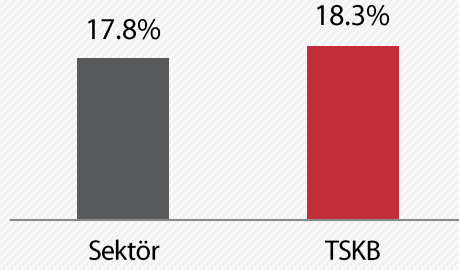
Özkaynak Karlılığı



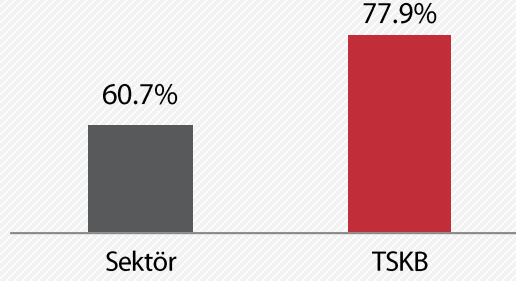


Bankacılık Sektörü ile TSKB Karşılaştırması

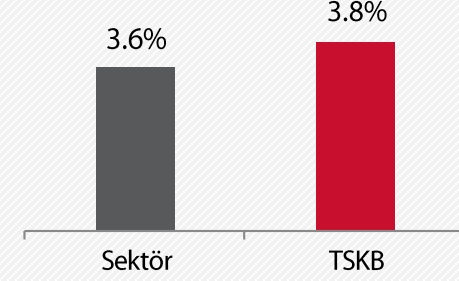
Sermaye Yeterlilik Oranı



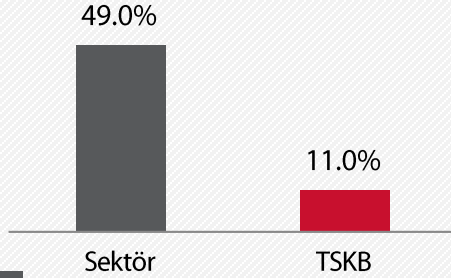
Krediler / Aktifler



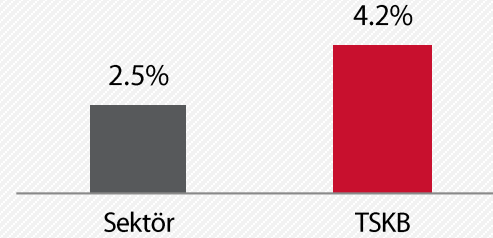
Takipteki Krediler Oranı



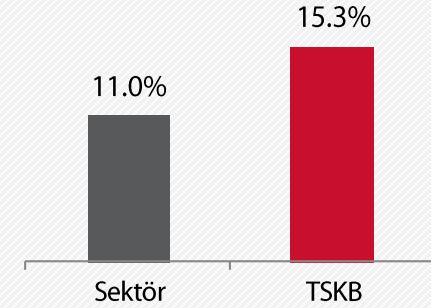
Gider / Gelir Oranı



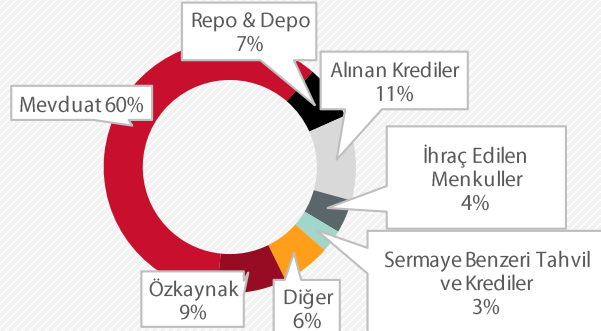
Net Faiz Marjı



Özkaynak Karlılık Oranı

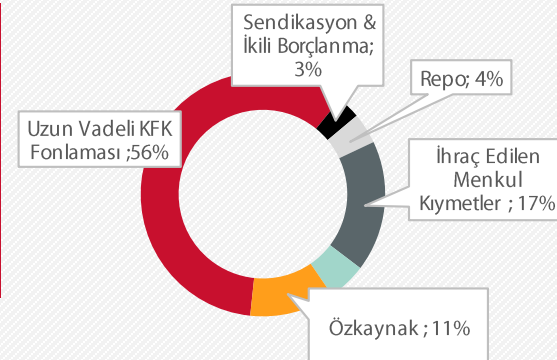


BANKACILIK SEKTÖRÜ



Sektör fonlmasının büyük kısmını ortalama vadesi 1 ay olan mevduatlar, kredilerin ortalama vadesi 2.1 yıl

TSKB

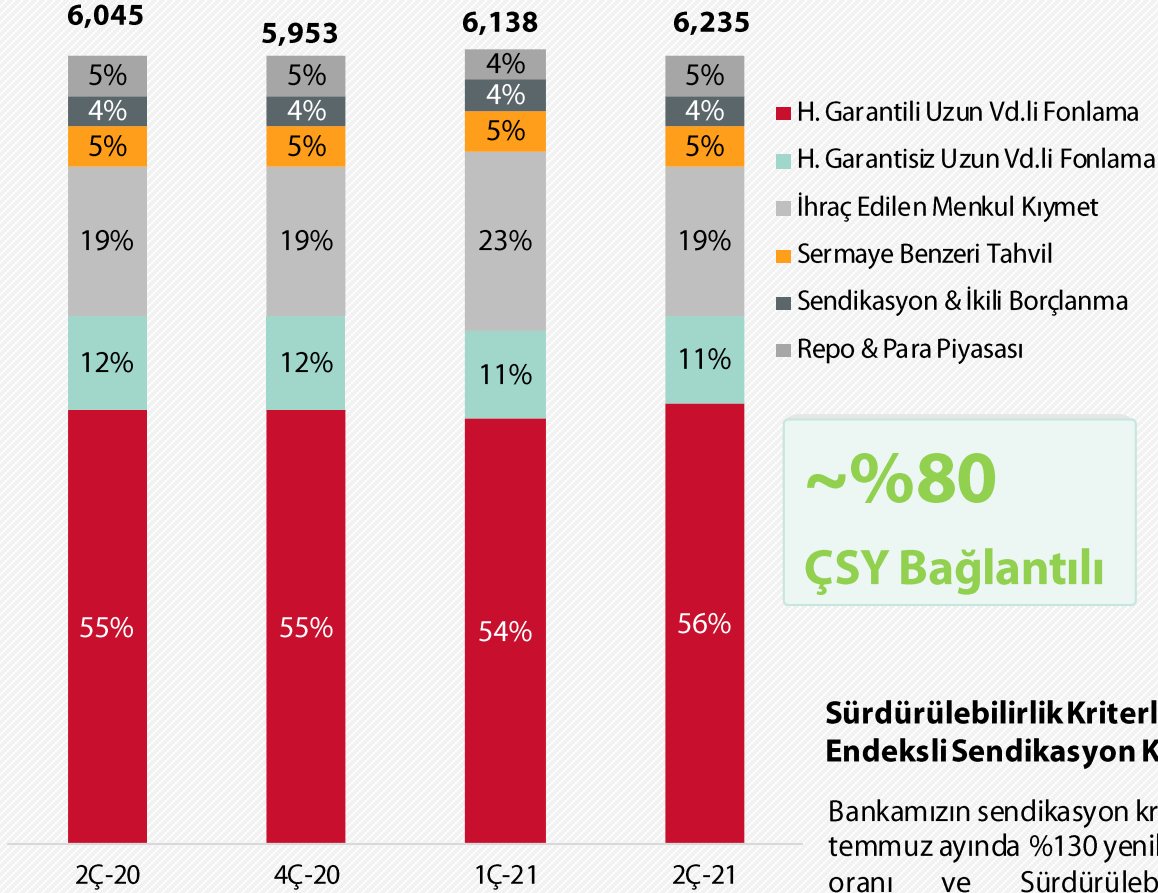


Uzun Vadeli Kalkınma Finansmanı Kurumları (KFK) Fonlaması (ort. vadesi 11 yıldır)



Sağlıklı YP Likiditesi ve Vade Yapısı

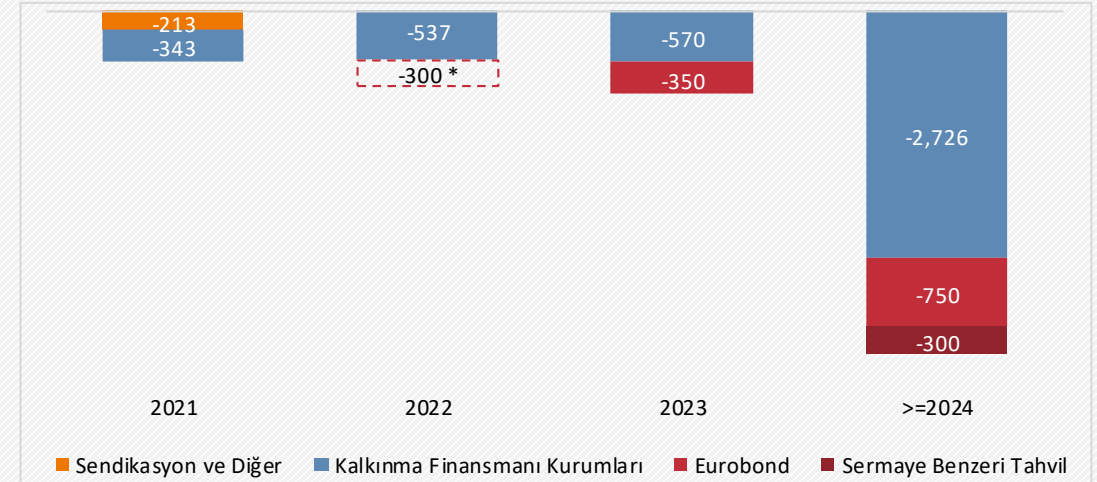
Fonlama / Toplam Pasifler (Özkaynak ve Diğer Hariç) – mio USD



255 mio USD Kullanıma Hazır Serbest KFK Fonlaması

- Kapsayıcılık %68
- İklim & Çevre %18
- Sürdürülebilir Altyapı %10
- Üretim Sanayi %4

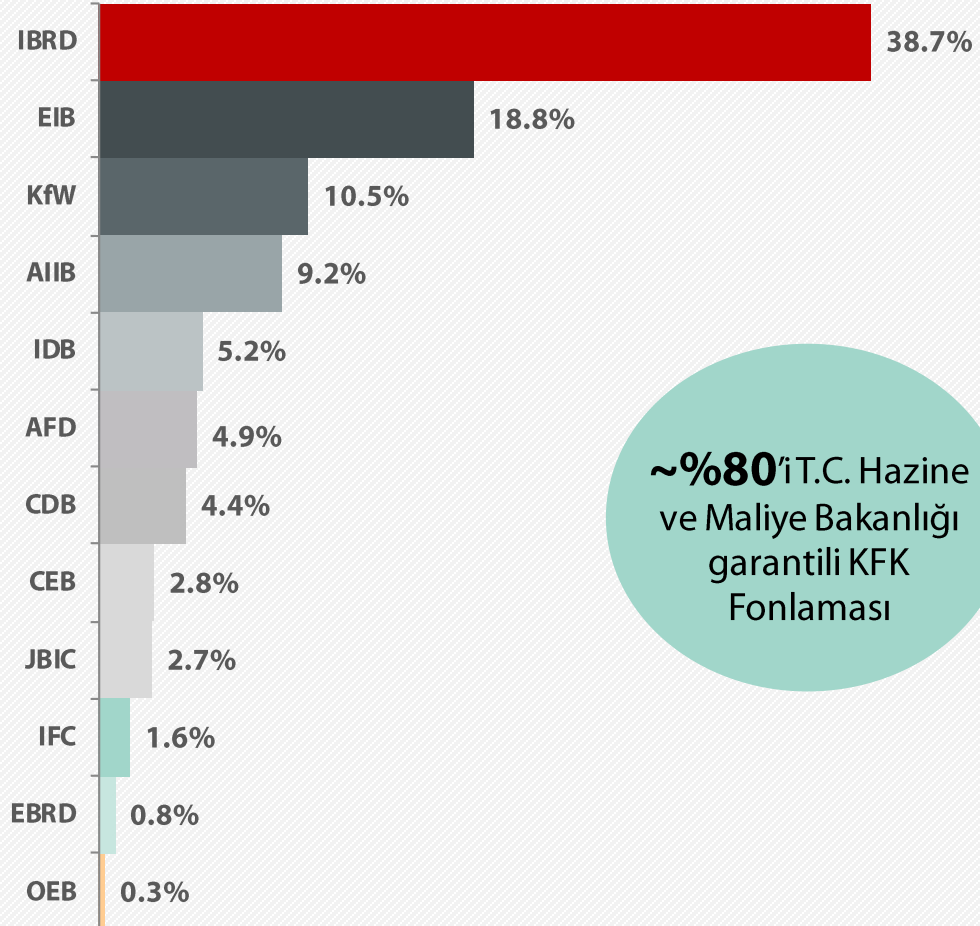
Dış Kaynakların Vade Yapısı – mio USD





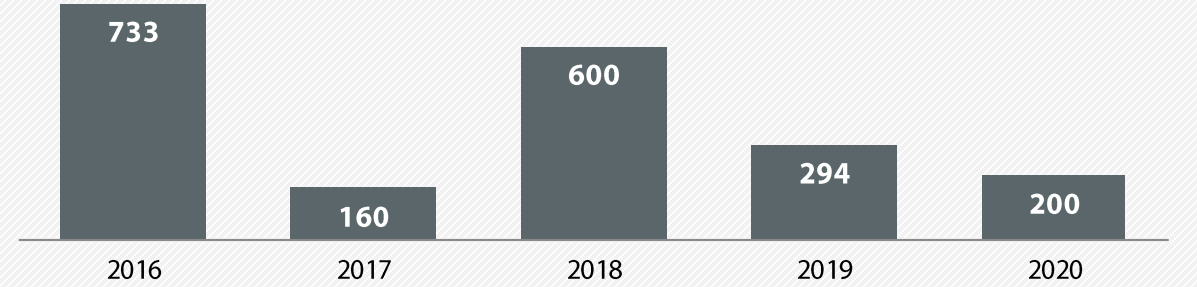
Uzun Vadeli KFK Fonlaması

KFK Fonlama Kırılımı – 2Ç-21



~%80'i T.C. Hazine
ve Maliye Bakanlığı
garantili KFK
Fonlaması

Yıllık Bazda İmzalanan Kaynak Anlaşmaları – mio USD





Kredi Temalarımız

Enerji ve Kaynak Verimliliği



Kadın İstihdamı ve Fırsat Eşitliği



Yenilenebilir Enerji



Kapasite Yatırımları



İhracata Destek



Bölgesel Kalkınma



İstihdama Destek



Sürdürülebilir Tarım



Endüstriyel Kalkınma



Sürdürülebilir Turizm



İş Sağlığı ve Güvenliği



Sanayide Çevresel Kirliliğin Azaltılması



İnovasyon



Sosyal Altyapı

Sağlık, Eğitim & Çevre Dostu Ulaşım



KOBİ'ye Destek



AR&GE



Altyapı Yatırımları



Covid-19

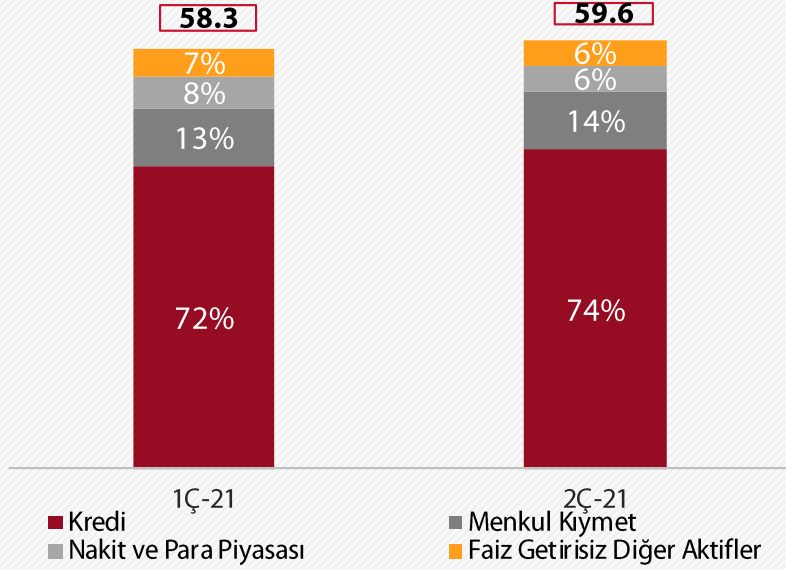




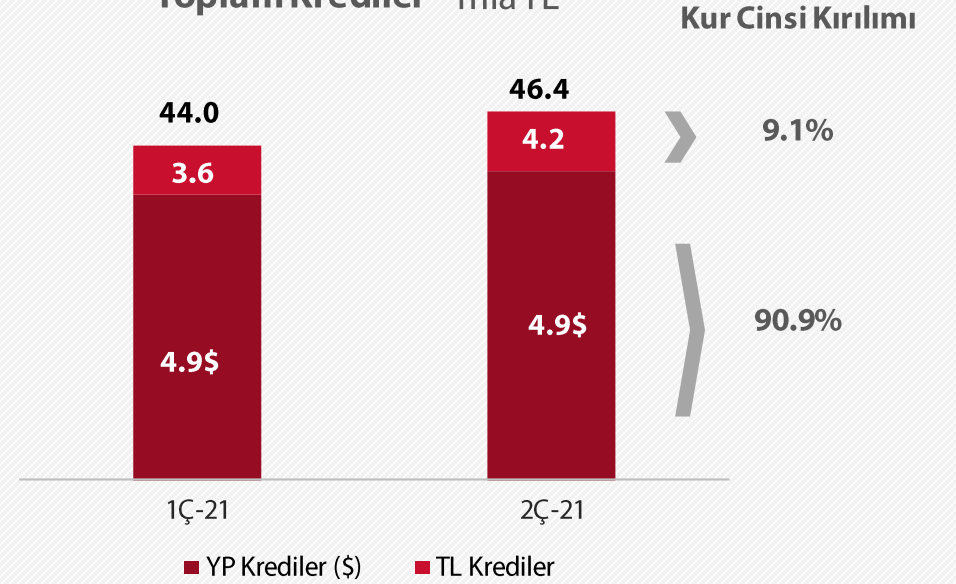
Esnek Bilanço Yapısı

3.6

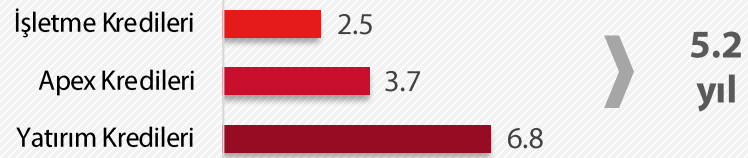
Aktif Yapısı Kompozisyonu – mia TL



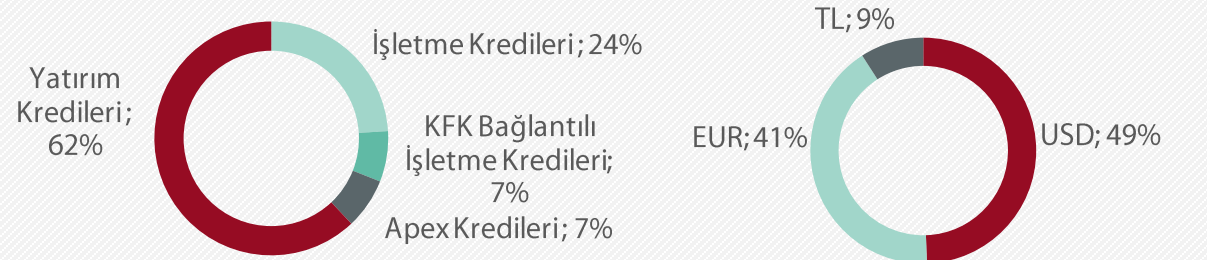
Toplam Krediler – mia TL



Ortalama Vade - Yıl



Para Cinsi ve Türüne göre Krediler – 2Ç-21



Güçlü Risk Yönetimi

Kredi Riski

- Tüm müşterilerin finansallarının izlenmesi
- Yılda en az bir defa kredi izleme raporu hazırlanması
- Yıllık olarak içsel derecelendirme yapılması, müşterilerin içsel ve varsa 3. taraflarca yapılmış derecelendirmelerinin takibi
- Yakın izlemedeki şirketlerin (30 ila 90 gün arasında gecikme) aktif bir şekilde takibi ve yönetimi
- Kredi riskinin üzerinde teminatlandırma
- Yönetim Kurulu tarafından belirlenen içsel limitlere ve prensiplere uygun kredilendirme

Operasyonel Risk

- Etkili iç kontrol mekanizmaları ile operasyonel risklerin önlenmesi, tespiti ve yönetimi
- Operasyonel risk kapsamında, geçmiş üç yılın pozitif yıllık brüt gelirin %15'i üzerinde sermayenin sağlanması
- Temel Gösterge Yaklaşımı ile hesaplanan ve Banka'nın risk ağırlıklı varlıklarının %10'una denk gelecek şekilde max. operasyonel riskin belirlenmesi
- Tespit edilen risklerin Denetim Komitesi ve Yönetim Kurulu'na raporlanması ve uygun şekilde "İzleme Aksiyon Planları"nın oluşturulması

Piyasa Riski

- Aktif ve pasif kalemlerinin faiz ve kur cinsinden uyumu içsel politikalarla gözetilmesi, Kredi ve fonlama tarafının faiz ve kur cinsinden uyumu içsel politikalarla gözetilmesi
- Hedge amaçlı türev ürünlerin kullanılması (swap, forward, future ve opsiyon gibi)
- Banka hisse alım-satım portföyünün piyasa riskinin standart methodla aylık bazda, «VaR» ile günlük bazda özkaynağın %1'ini geçmeyecek şekilde takibi
- BDDK tarafından %20 olarak belirlenen Net yabancı para pozisyonu / (Tier 1 + Tier II sermaye) oranının da üzerinde seviyelerin korunması.

Likidite Riski

- BDDK tarafından belirlenen minimum yasal seviyenin üzerinde likidite karşılama oranı
- Kredi ve fonlama vadelerinin uyumunun içsel politikalarla gözetilmesi
- TL ve YP cinsi nakit akımı projeksiyonlarının yakından takibi



Farklı Disiplinleri Bir Araya Getiren Kredi Değerlendirme ve İzleme Süreçleri

Kredi Değerlendirme ve Tahsis Süreçleri

Mühendislik Vizyonu

- Yatırım projelerinin detaylı teknik analizi
- Yatırım kapasite değerlendirilmesi
- İş modelinin değerlendirilmesi
- Temel performans göstergelerinin (TPG) belirlenmesi & raporlanması
- İnovatif yatırımlara destek

Finansal Analiz

- İlgili şirketin detaylı finansal analizi
- Nakit akışı projeksiyonu
- Finansal değerlendirme
- İş modelinin fizibilitesi
- Sosyal etkinin değerlendirilmesi ve ölçümü

Araştırma Takımları*

- Yeni tema geliştirme
- Makro ve sektörel perspektif
- Sektör raporları yayınlanması
- Projelerin değerlendirilmesi için girdi oluşturulması

Değerleme raporu, değerlendirmeleri için Krediler Departmanına iletilir.



Uygun bulunan projeler Kredi Revizyon Komitesi'nde değerlendirilir.



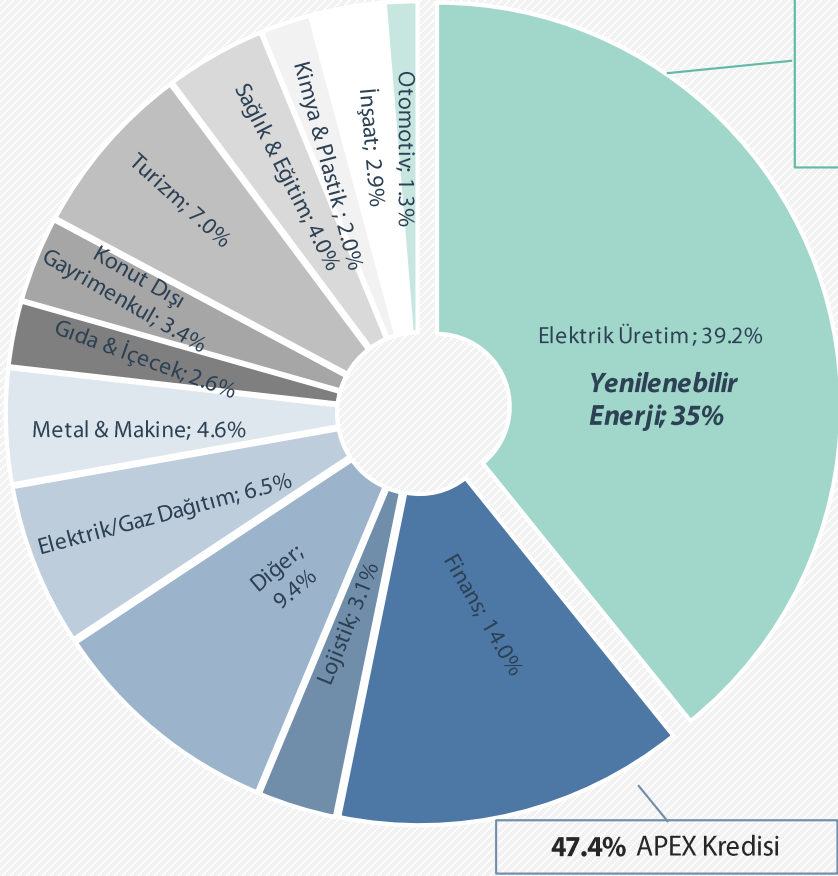
Yönetim Kurulu'nun onayı alınır.

İzleme ve Teminatlandırma

- Kredi tahsis ve izleme süreçlerinde, kredi konsantrasyonu temkinli bir yaklaşımla takip edilir. Risk Yönetimi tarafından içsel limitler gözetilir.
- TSKB'nin kapsamlı izleme süreçleri aşağıdaki hususları içerir:
 - Mevzuata uyum
 - Borçlu şirket ve ilgili risk grubunun kredi riskinin takibi
 - Teminat pakedinin takibi
 - Sektörel ve bölgesel analiz
 - Takipteki alacakların yönetimi
- Proje finansmanı teminat pakedi aşağıdaki teminatlardan oluşur:
 - Hisserehni
 - Taşınmazlar üzerine ipotek
 - Kefalet
 - Banka hesap temliki
 - Proje tamamlama garantisi
 - Alacak temliki

SKA Bağlantılı Kredilerin Portföydeki Oranı Yaklaşık %90

Kredilerin Sektörel Dağılımı 2Ç-21



47.4% APEX Kredisi

%89'u Yenilenebilir Enerji, ve bu yatırımların **%88'i** YEKDEM'den faydalanmaktadır.

	HES	JES	RES	BES	GES
Mevcut Risk	28%	19%	39%	8%	7%
269 Proje					
5,700 MW					

Kredi Faaliyetleri ile Ağırlıklı Desteklenen SKA'lar

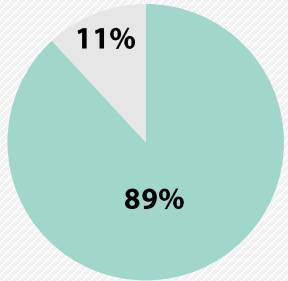


SKA Bağlantılı Orta-Uzun Vadeli Hedefler

- **2030 yılına kadar** SKA bağlantılı **8 milyar ABD Doları** ve üzerinde finansman sağlamak
- **2021-2025 yılları arasında** SKA bağlantılı kredilerin toplam portföy içerisindeki oranını **%90** seviyesi ve üzerinde tutmak
- **2021-2025 yılları arasında** iklim değişikliği ile mücadele ve çevre odaklı SKA bağlantılı kredilerin toplam portföy içerisindeki oranını **%60** seviyesi ve üzerinde tutmak hedeflenmektedir.

Yenilenebilir Enerji Odağımız

Enerji Portföyü



■ Yenilenebilir
■ Konvansiyonel

Riski bulunan projelerin, %88'i **YEKDEM**'den yararlanmakta olan faaliyetteki projelerdir.

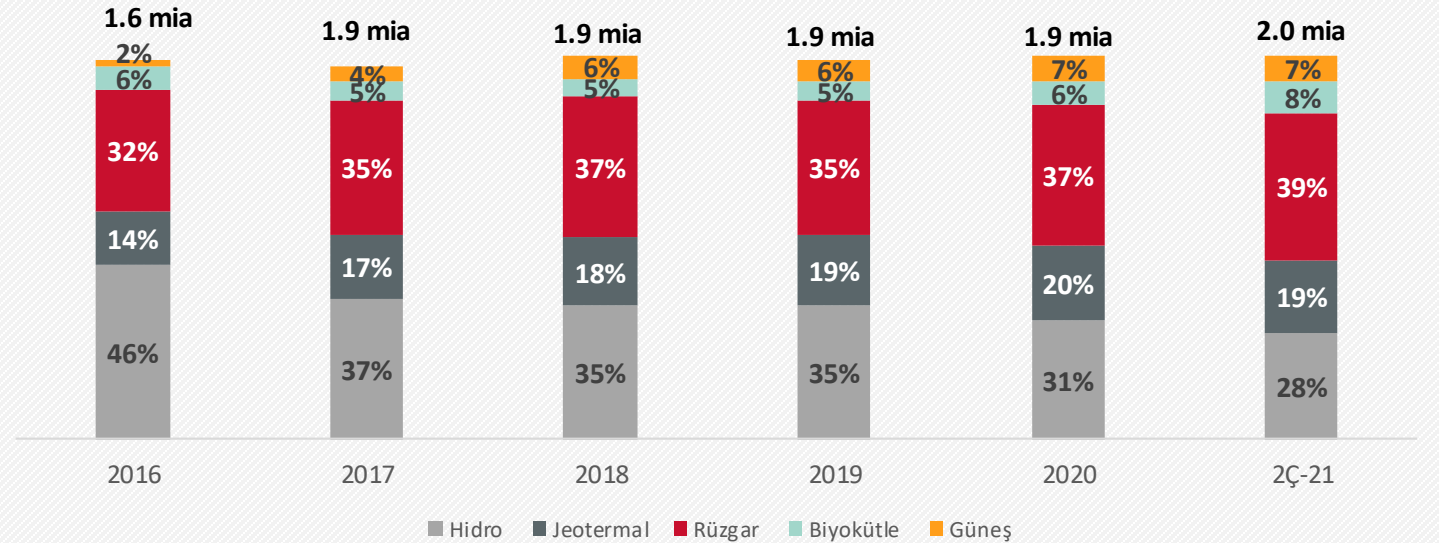
Konvansiyonel enerji projelerinin toplam kurulu gücünün %86'sı nakit akışlarını destekleyen kapasite geliştirme mekanizmasından yararlanmaktadır.

- Proje sayısı üzerinden, projelerin %97'si **faaliyettedir**.
- Kurulu güç üzerinden (MW), %96'sı **faaliyettedir**.

269 YE
PROJESİ*



Yenilenebilir Enerji Portföyü (Riski Bulunan - \$)



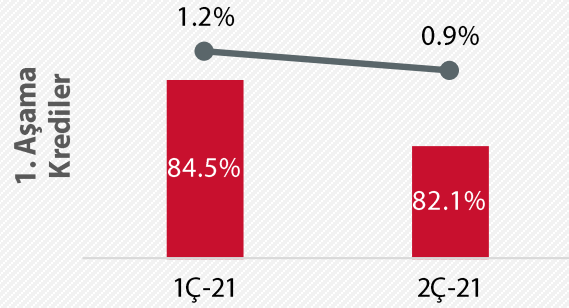
■ Hidro ■ Jeotermal ■ Rüzgar ■ Biyokütle ■ Güneş

Faaliyette Olan Enerji Projeleri (Proje Sayısı Üzerinden)

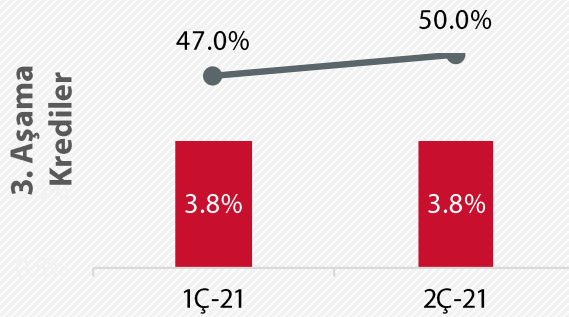
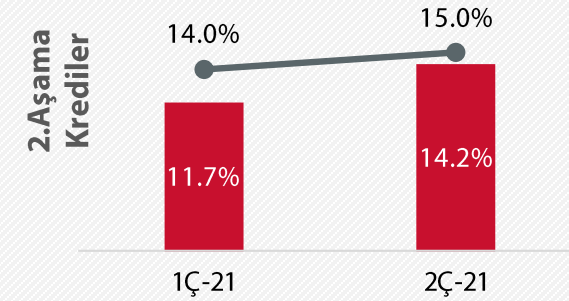




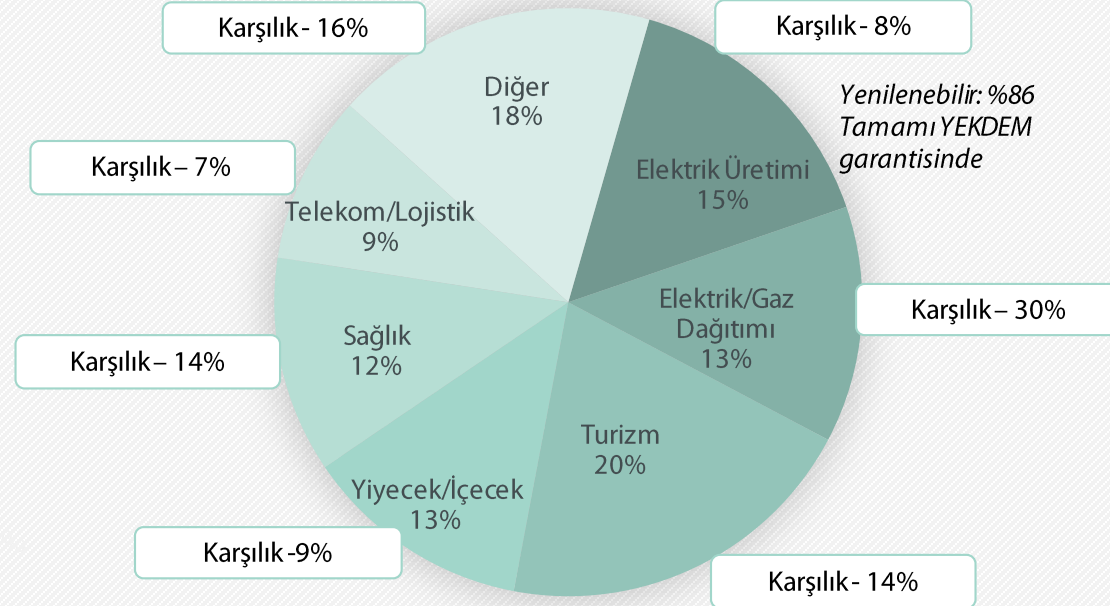
Sağlam Aktif Kalitesi



	Brüt Tutar	Toplam İçindeki Pay	Karşılık Oranı	Karşılıklar (-)
1. Aşama	38,097	82.1%	0.9%	339
2. Aşama	6,582	14.2%	15%	961
3. Aşama	1,742	3.8%	50%	877
Brüt Tutar	46,421	100.0%	4.7%	2,177



2. Aşama Kredilerin Dağılımı



1YY21 Kredi Riski Maliyeti 101 bps

1YY21 Net Kredi Riski Maliyeti 94 bps

3. Aşama Kredilerin %61'i yeniden yapılandırılmıştır.

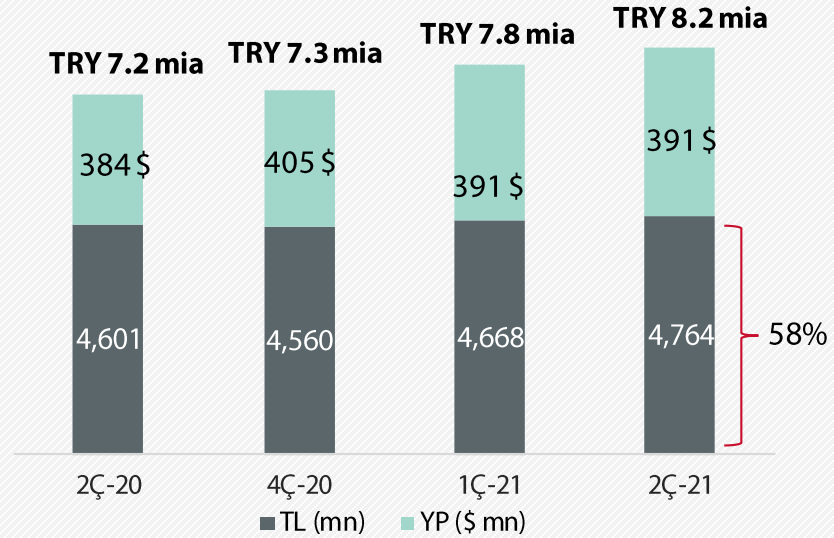
2. ve 3. Aşama Kredilerin toplam %70'i yeniden yapılandırılmıştır

Kur ekisini bertaraf etmek üzere YP Karşılık Oranı için Uzun Pozisyon

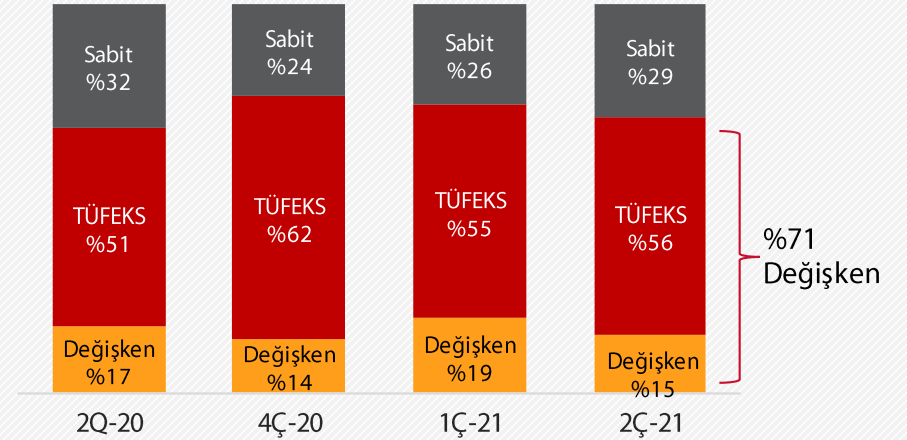
285 mio TL Serbest Karşılık

Menkul Kıymet Portföyü

Menkul Kıymet Portföy Dağılımı



TL Menkul Kıymet Dağılımı*

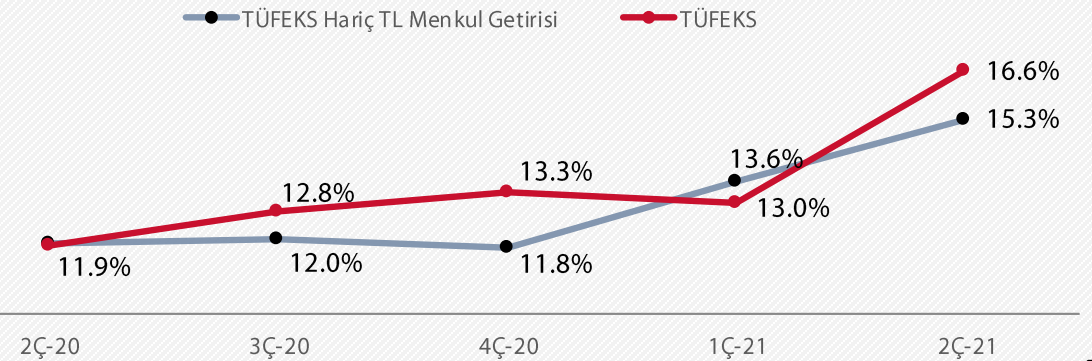


%71 Değişken

MENKULLER / AKTİFLER: %14.6

- Durasyon: sabit faizli tahvillerde; **1.3** yıl, değişken faizli tahvillerde; **1.6** yıl, TÜFEKS'te **2.2** yıl
- TÜFEKS portföyünün kupon oranı %2.8
- Özel sektör tahvillerinin portföydeki payı: %5

TL Menkul Kıymet Getirisi



Banka'nın Ekim - Ekim TÜFE tahmini %13,5'tir.

Gelir Tablosu

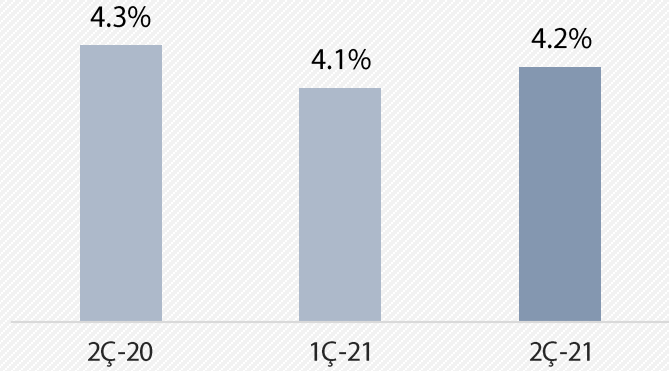
Milyon TL	1YY-20	1YY-21	Yıllık	1Ç-21	2Ç-21	Çeyrekssel
Net Faiz Geliri	797.8	941.4	18%	430.3	511.1	19%
Ticari Kar/Zarar	64.8	161.7	150%	99.7	62	-38%
Net Ücret ve Komisyonlar	29.6	35.6	20%	10.7	24.9	132%
Diğer Gelirler (Temettü Dahil)	6.4	35.5	454%	32.1	3.4	-90%
Bankacılık Gelirleri	898.6	1,174.2	31%	572.8	601.4	5%
Faaliyet Giderleri (-)	108.3	129	19%	64.3	64.7	1%
Net Bankacılık Gelirleri	790.3	1,045.2	32%	508.5	536.7	6%
Karşılıklar (-)	375.2	532.1	42%	289.4	242.7	-16%
Özkaynak Yöntemi Uygulanan Ortaklıklardan Kar/Zarar	1.4	89.5	n.m.	55.4	34.1	-39%
Vergi Karşılıkları (-)	94.4	123.8	31%	48.6	75.2	55%
Net Kar	322.2	478.8	49%	225.9	252.9	12%



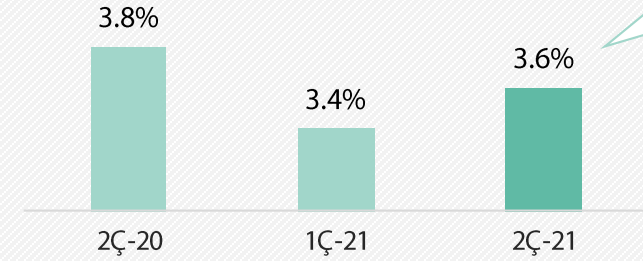
- Kaynak: MIS verileri
- Swap maliyetleri, riskten korunma muhasebesi etkileri, reeskontların kur farkları net faiz geliri altında netleştirilmiştir.
- Karşılıklar; beklenen zarar karşılıklarını içermektedir. Menkul değerler değer düşüş karşılıkları hariçtir.

İstikrarlı Net Faiz Marjı Performansı

Yıllıklandırılmış Net Faiz Marjı*

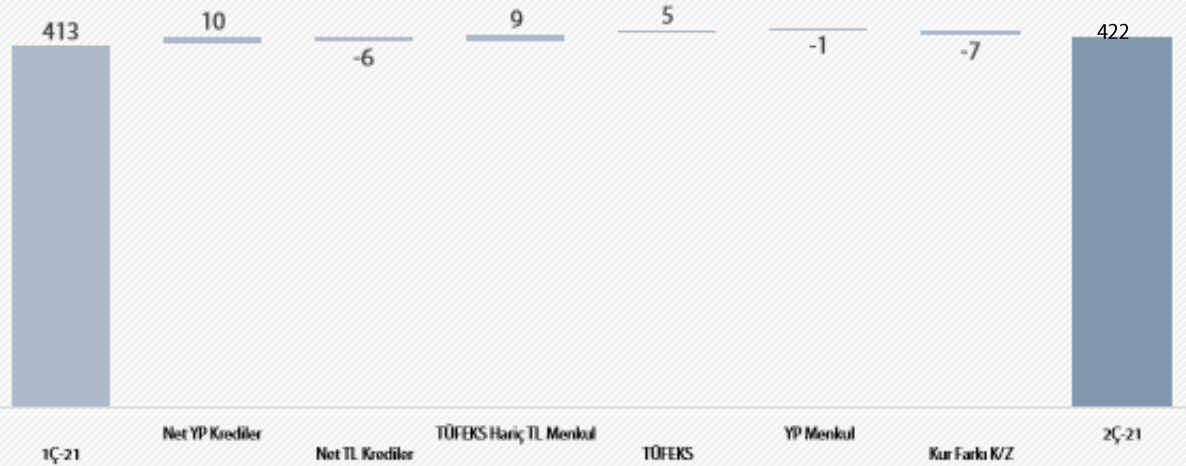


Yıllıklandırılmış Net Faiz Marjı** (Ticari Kar/Zarar hariç)

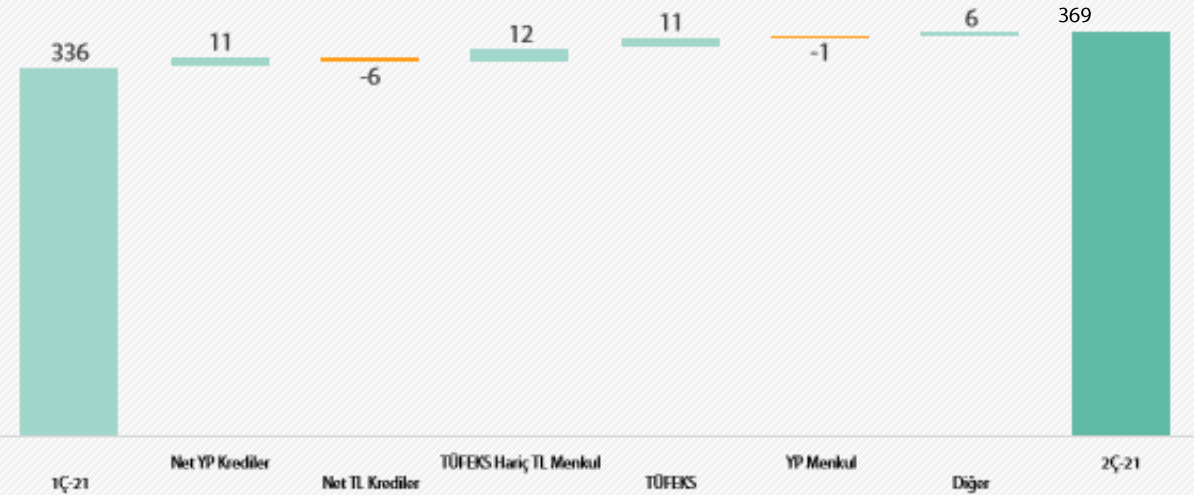


Net Faiz Marjı-Swap Maliyeti/Faiz Getirili Varlıklar

Çeyreklik Net Faiz Marjı Değişimi



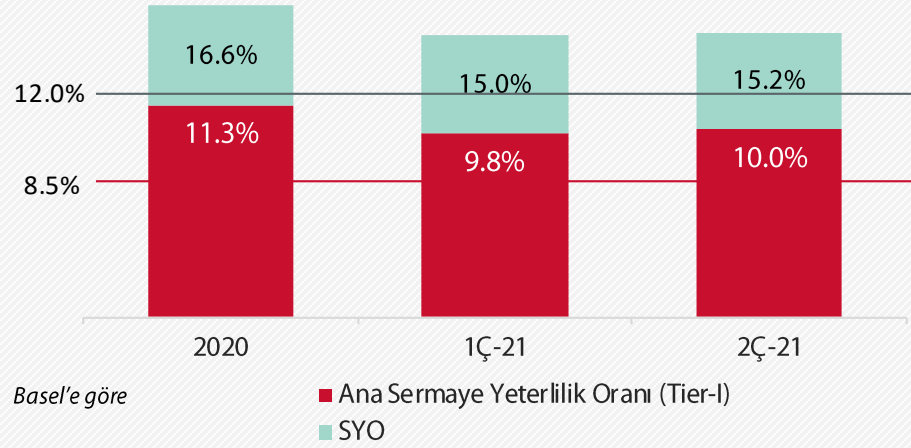
Çeyreklik Net Faiz Marjı Değişimi (Ticari Kar/Zarar Hariç)



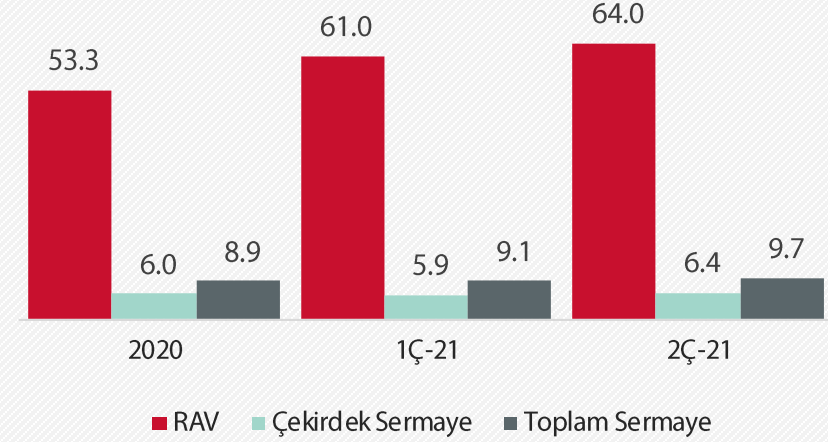
20 * Yıllık Net Faiz Marjı hesaplaması yılsonu beklentileri ile aynı metodoloji kullanarak yapılmıştır.

**Yıllıklandırılmış Net Faiz Marjı hesaplaması: (Net Faiz Gelirleri - Swap Maliyetleri - YP Pozisyon Gelirleri)/(Faiz Getirili Varlıklar - Faiz Reeskontları)

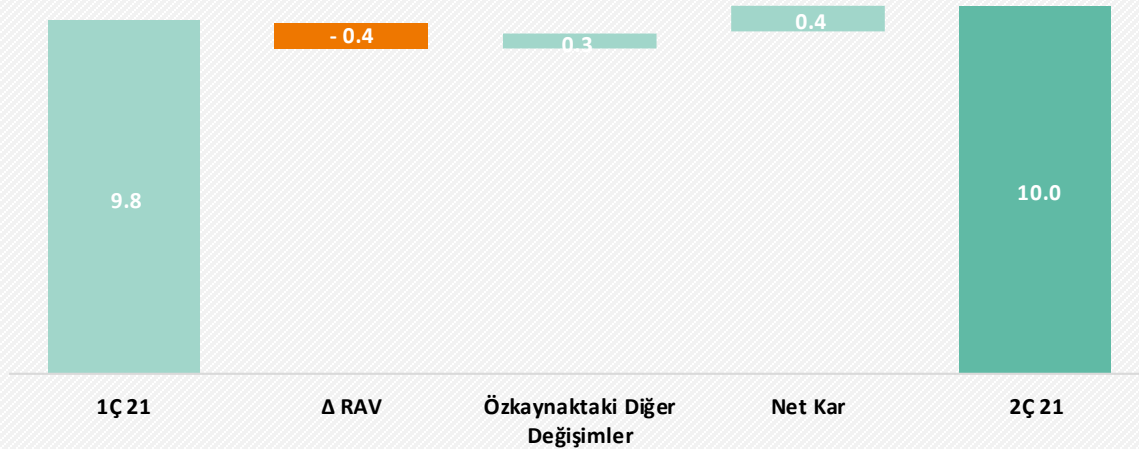
Karlılığın Desteklediği Güçlü Sermaye Yapısı



RAV ve Sermayenin Gelişimi – mia TL



Ana Sermaye Yeterlilik Oranı Gelişimi



Sermaye Oranları Limitleri (%)	2021
Sermaye Koruma Tamponu	2.500
Döngüsel Sermaye Tamponu	0.010
Çekirdek Sermaye Yeterlilik Oranı	7.010
Ana Sermaye Yeterlilik Oranı	8.510
Sermaye Yeterlilik Oranı	10.510

Sürdürülebilir Bankacılık Alanındaki Gelişmeler

TSKB'nin İklim Risklerine Bakışı

İklimle Bağlantılı Finansal Beyan Görev Gücü (TCFD) tavsiyeleri ile uyumlu Türk bankacılık sektöründeki ilk «İklim Riskleri Raporu»



- İklim değişikliği ile mücadele
- Düşük karbonlu ekonomiye geçiş
- Fiziksel ve Geçiş Riskleri
- Bilim Temelli Hedefler
- Sektörel vaka çalışmaları
- Sektör odaklı ısı haritası

TSKB Kapsam 1 emisyonlarını azaltmayı taahhüt etmektedir.

2030 yılına kadar **%42**

2035 yılına kadar **%63**

TSKB 2009 yılından bu yana, yalnızca yenilenebilir enerjiyi kullanarak Kapsam 2 emisyonlarını sıfırlamaktadır.

Fonlama: Sürdürülebilirlik kriterlerine endekli Sendikasyon Kredisi

- 192 milyon dolar
- 3 sürdürülebilirlik hedefi
- 11 farklı ülkeden 14 banka
- %130 yenileme oranı

Yatırım Bankacılığı: BM SKA'ları odaklı Sukuk İhracı

- 45 milyon TL
- Zorlu Enerji
- SKA Katkıları: SKA 7, SKA 12 ve SKA 13



Türkiye'de Etki Yatırımının geliştirilmesi için çalışan Etki Yatırımı Danışma Kurulu (EYDK) üyesi



ISO 45001 – İş Sağlığı ve Güvenliği Yönetimi
ISO 27001 – Bilgi Güvenliği Yönetimi



Ekler

Özet Bilanço

mioTL	30/06/2020			31/12/2020			30/06/2021		
	TL	YP	TOPLAM	TL	YP	TOPLAM	TL	YP	TOTAL
Nakit Değerler ve Bankalar	1,478	959	2,437	1,481	1,191	2,672	1,775	1,631	3,406
Menkul Değerler	4,604	2,612	7,216	4,564	2,983	7,547	4,733	3,450	8,183
Krediler	3,779	31,273	35,052	4,136	34,984	39,120	4,227	42,194	46,421
Karşılıklar	-350	-902	-1,252	-529	-1,223	-1,752	-607	-1,575	-2,182
İştirakler	935	63	998	1,295	77	1,372	1,342	102	1,444
Diğer	1,024	1,354	2,378	1,063	1,445	2,508	1,195	1,097	2,293
Toplam	11,470	35,360	46,830	12,009	39,457	51,466	12,666	46,899	59,566
Kısa Vadeli Fonlar	-	1,667	1,667	-	1,894	1,894	-	1,991	1,991
Uzun Vadeli Fonlar	-	26,615	26,615	-	29,349	29,349	-	34,479	34,479
İhraç Edilen Menkul Kıymetler	-	7,529	7,529	-	8,021	8,021	-	9,927	9,927
Repo ve Para Piyasaları	879	935	1,813	842	1,258	2,100	619	1,785.19	2,404
Diğer	830	716	1,545	889	810	1,699	804	846	1,650
Sermaye Benzeri Borçlanma Araçları	-	2,153	2,153	-	2,300	2,300	-	2,696	2,696
Özkaynaklar	5,551	-43	5,508	5,981	123	6,105	6,347	72	6,419
Toplam	7,260	39,570	46,830	7,712	43,754	51,466	7,770	51,796	59,566



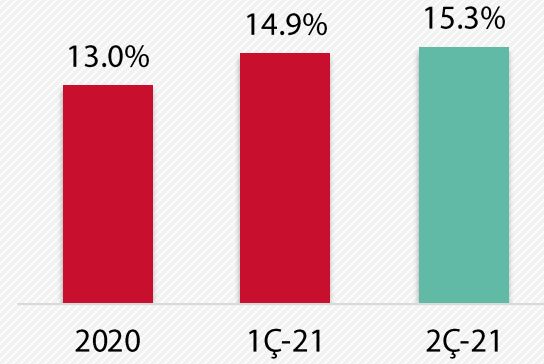
Detaylı Gelir Tablosu

mio TL	1Ç-21	2Ç-21	Çeyrekssel Değişim
Net Faiz Geliri – Swap Maliyeti Dahil	430.3	511.1	19%
Net Faiz Geliri	551.7	630.8	14%
TÜFEKS Geliri	93.6	111.2	19%
Swap Maliyetleri (-)	121.5	119.7	-2%
Net Komisyonlar	10.7	24.9	133%
Diğer Gelirler	32.1	3.4	-90%
Temettü	2.7	0.3	-90%
Diğer	29.3	3.1	-89%
Ticari Kar/Zarar	99.7	62.0	-38%
Kur Değişimi Gelirleri/Giderleri	100.7	67.9	-33%
Piyasa Değerlemeleri Karı/Zararı	-3.9	-2.1	-46%
Diğer Ticari Kar/Zarar	2.9	-3.8	n.m.
Bankacılık Gelirleri	572.8	601.4	5%
Faaliyet Giderleri (-)	64.3	64.7	1%
Net Bankacılık Gelirleri	508.5	536.7	6%
Beklenen Zarar Karşılıkları (-)	289.3	242.7	-16%
1. Aşama	42.9	-125.4	n.m.
2. Aşama	143.6	241.7	68%
3. Aşama	71.6	82.8	16%
Diğer Karşılıklar	31.3	43.6	40%
Özkaynak Yöntemi Uygulanan Ortaklıklardan Kar/Zarar	55.4	34.1	-38%
Vergi Öncesi Net Dönem Karı	274.5	328.1	20%
Vergi (-)	48.6	75.2	55%
Net Dönem Karı	225.9	252.9	12%

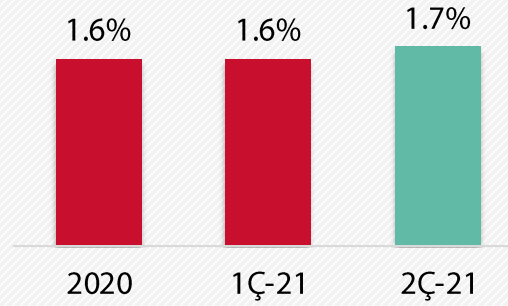


Başlıca Performans Göstergeleri

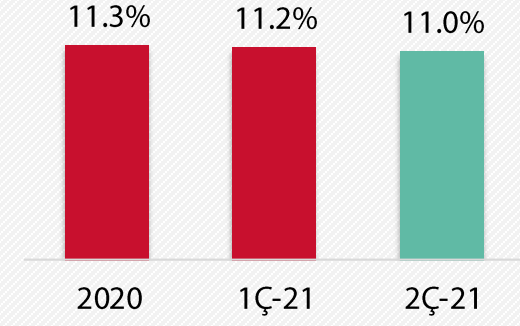
Özkaynak Karlılık Oranı*



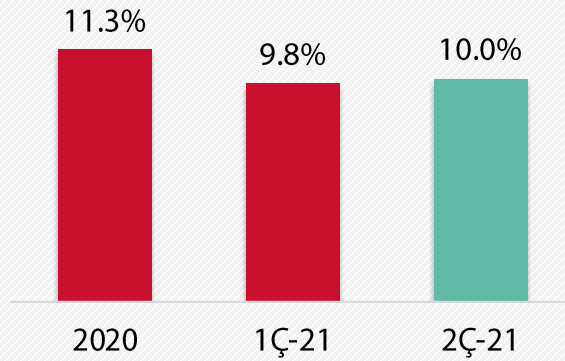
Aktif Karlılık Oranı*



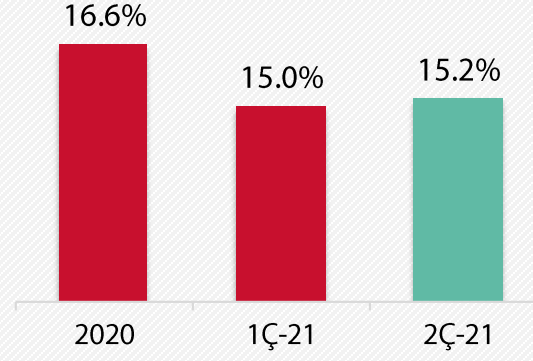
Gider / Gelir Oranı



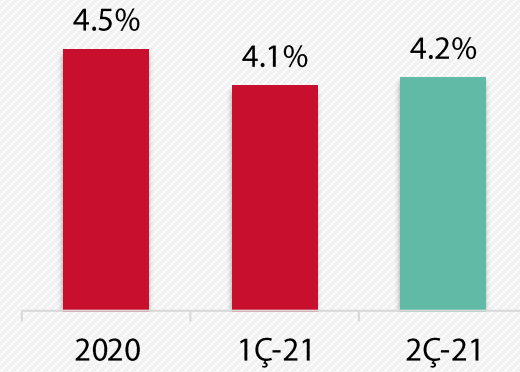
Ana Sermaye Yeterlilik Oranı**



Sermaye Yeterlilik Oranı**



Net Faiz Marjı



*Özkaynak Karlılık Oranı: Yıllıklandırılmış Net Dönem Karı / Ortalama Özkaynak . Aktif Karlılık Oranı; Yıllıklandırılmış Net Dönem Karı / Ortalama Aktifler

**BDDK geçici önlemleri hariç



TSKB Finansal Kurumlar ve Yatırımcı İlişkileri

TSKB Finansal Kurumlar ve Yatırımcı İlişkileri

ir@tskb.com.tr

www.tskb.com

Meclisi Mebusan Cad. 81
Fındıklı 34427 İstanbul

