



Gündem

TSKB Ekonomik Araştırmalar
1 Ekim 2021 Cuma

Piyasalarda Bugün

Küresel piyasalarda risk iştahı dünü zayıf bir seyirle tamamladı. Az sayıdaki makroekonomik veriler karışık bir tablo çizerken, bir süredir yüksek seyreden ekonomi politikalarına dair belirsizlikler riskli varlıklarda zayıf performansa yol açtı. ABD'nin 2021 ikinci çeyrek büyümesi hafif yukarı revize edilirken, diğer öncü veriler beklentilerin altında kaldı. Almanya ve İtalya'da Eylül ayı öncü enflasyon verileri beklentilerin üzerinde gelse de Fransa'da tahminlerin altında kaldı. ABD Merkez Bankası (Fed) Başkanı Jerome Powell artan enflasyonun tedarik zincirindeki aksamalar kaynaklı olduğunu ve 2022 ilk yarıda hafifleyebileceği görüşünü yineledi. ABD Hazine Bakanı Janet Yellen ise Kongre'nin borç tavanının tümünden kaldırması gerektiği ve limitin kaldırılmaması durumunda olumsuz sonuçlarla karşılaşılacağı görüşünü dile getirdi. Dün ABD Senato'su ise hükümetin 3 Aralık tarihine kadar hükümete finansman sağlayan, kapanmasını ve temerrüde düşmesini önleyen geçici bütçe tasarısını onayladı. Öte yandan, borç tavanını askıya alan tasarı henüz Senato'da oylamaya sunulmazken, Temsilciler Meclisi 550 milyar dolarlık altyapı paketini oylamayı erteledi. Bununla birlikte, basında yer alan haberlerde, geçtiğimiz günlerde Avrupa'da konuşulan enerji tedarik sorunlarının Çin'de de gözlenebileceği endişeleri öne çıkarken, enerji fiyatlarında arz-talep dengesizliği ile dalgalanmanın sürdüğü görülüyor. Brent tipi ham petrolün varil fiyatı dün %0,2 gerileyerek 78,3 dolara inse de en yakın vadeli Henry Hub doğal gazın metreküp için fiyatı %7,1 artışla 5,87 dolara çıktı. Güvenli liman arayışlarıyla ABD 10 yıllık tahvil faizi dün 3 baz puan gerileyerek %1,49'dan günü tamamladı. Dolar dün hem gelişmiş diğer ekonomilerin hem de gelişmekte olan ekonomilerin para birimleri karşısında hafif gerilerken, altının ons fiyatı %1,8 yükseldi. Günü MSCI gelişmekte olan ekonomiler hisse senedi endeksi %0,1 yukarıda tamamlasa da ABD borsalarındaki düşüşlerden dolayı MSCI dünya hisse senedi endeksinde %0,7 gerileme yaşandı.

Yurtiçi piyasalarda ılımlı toparlanma kaydedildi. Ağustos ayında ihracat ithalattan hızlı artmaya devam ederken, dış ticaret açığının gerilediği görüldü. Haftalık frekanslı veriler 24 Eylül'de biten haftada yabancıların Türk finansal varlıklara ilgisinin zayıf bir seyir izlediğini ortaya koyarken, TCMB rezervlerinde toparlanma gözlemlendi. Aynı zamanda dün Hazine Ekim-Kasım-Aralık dönemi borçlanma stratejisini açıkladı. Bu ortamda Borsa İstanbul gösterge 100 ve 30

Takvim

- 1-Ekm** Çin, Tatil
Küresel imalat PMI'lar, Eylül
ABD, Kişisel tüketim harcamaları fiyat endeksi, Eylül
- 4-Ekm** TÜİK, Enflasyon, Eylül
Çin, Tatil
ABD, Fabrika siparişleri, Ağustos
- 5-Ekm** TCMB, Reel efektif döviz kuru, Eylül
Çin, Tatil
Küresel hizmet PMI'lar, Eylül
- 6-Ekm** Çin, Tatil
Almanya, Fabrika siparişleri, Ağustos
Euro Bölgesi, Perakende satışlar, Ağustos

Hisse Senetleri	Seviye	Günlük Değişim	Aylık Değişim	Yıl Sonuna Göre Değişim
BİST-100	1,406	1.0%	-4.9%	-4.8%
BİST-30	1,505	1.1%	-5.4%	-8.0%
XUSIN	2,474	1.0%	-4.0%	5.7%
XBANK	1,244	1.5%	-8.1%	-20.1%

Kur	Seviye	Günlük Değişim	Aylık Değişim	Yıl Sonuna Göre Değişim
Dolar/TL	8.8862	-0.3%	7.4%	19.6%
Euro/TL	10.2899	-0.6%	4.7%	13.3%
Sepet Kur*	9.5874	-0.4%	6.0%	16.4%
Euro/Dolar	1.1581	-0.1%	-2.5%	-5.2%
Dolar/JPY	111.27	-0.6%	1.2%	7.8%
DXY	94.23	-0.1%	2.4%	4.8%

Tahvil - Bono (Bileşik Getiri)	En son	Bir Önceki
TR - 2 yıllık tahvil (TRT131119T19)	18.17%	18.17%
TR - 10 yıllık tahvil (TRT080328T15)	18.49%	18.69%
TR - Eurobond (10 Yıllık)	6.88%	6.90%
ABD - 10 yıllık tahvil	1.49%	1.52%

TSKB Eurobondları	Kupon	Fiyat	Getiri
16 Ocak 2023	5.500%	103.00	3.09%
23 Ocak 2025	6.000%	101.88	5.37%

Emtia	En son	Günlük Değişim	Aylık Değişim	Yıl Sonuna Göre Değişim
Altın (Dolar/ons)	1756.7	1.8%	-2.9%	-7.4%
Reuters/Jefferies CRB*	241.4	0.8%	5.0%	36.5%
Brent (Dolar/varil)	78.3	-0.2%	7.5%	51.6%
Doğalgaz (TL/stdm3)	5.9	7.1%	27.1%	131.1%

* Thomson Reuters/CoreCommodity CRB Commodity Total Return Index

Veriler bir önceki işlem günü kapanışlarını baz almaktadır.

Piyasalarda Bugün

endekslerinde sırasıyla %1,0 ve %1,1 oranında yükselişler yaşanırken, TL ve YP tahvil faizlerinde gerileme gözlemlendi. TL, dolar ve euro eşit ağırlıklı sepet karşısında %0,4 değer kazandı. Ülke risk primi ise hafif yükseldi. Öte yandan, dünyada enerji piyasasındaki gelişmelerin bir yansıması olarak yurtiçinde sanayide ve elektrik santrallerinde kullanılan doğalgaza %15 zam yapıldı.

Yeni güne küresel piyasalar dünden kalan eğilimle zayıf bir başlangıç yaptı. Bu sabah Asya'da açıklanan veriler zayıflayan bir görünüm çizirken, riskli varlıklarda dünden kalan eğilimlerle zayıf bir seyir gözleniyor. Günün ilerleyen saatlerinde salgın ve jeopolitik gelişmelere ek olarak pek çok ülkede Eylül ayı imalat sanayi satın alma yöneticileri endeksleri (PMI) ile Euro Bölgesi Eylül ayı öncü tüketici enflasyonu ve ABD Ağustos ayı bireysel gelir, harcama ve temel enflasyon göstergeleri (PCE) takip edilecek. Yurtiçinde bugünkü Resmi Gazete'de yayınlanan kararla TL cinsi mevduat ve katılım hesaplarında tutulan birikimlerdeki stopaj indirimi 31 Aralık tarihine kadar uzatıldı. Gün içinde Eylül ayı imalat sanayi PMI ile İstanbul Ticaret Odası (İTO) Eylül ayı perakende fiyat endeksi izlenecekken, Türk finansal varlıkların seyri açısından küresel eğilimler ve ekonomi dışı gelişmelere yönelik haber akışının belirleyici olabileceği öngörülmüyor.

ABD 2021 ikinci çeyrek büyümesi hafif yukarı revize edilirken, öncü veriler beklentilerin altında kaldı. Daha önce %6,6 olarak açıklanan büyüme oranı %6,7'ye revize edildi. Öte yandan, 25 Eylül'de biten haftada işsizlik maaşı başvuruları bir önceki haftadaki 351 bin kişiden 335 bin kişiye ineceği tahminlerinin aksine 362 bin kişiye yükseldi. Chicago imalat sanayi PMI Ağustos ayındaki 66,8'den Eylül'de 65,0'a gerileyeceği beklentilerinin altında kalarak 64,7'ye indi.

Eylül ayı öncü tüketici enflasyonu Almanya'da ve İtalya'da tahminleri aşarken, Fransa'da beklentilerin altında geldi. Öncü hesaplamalara göre Almanya'da tüketici enflasyonu Ağustos ayındaki %3,4'ten Eylül'de beklentileri aşarak %4,1'e, yükselirken, İtalya'da tüketici enflasyonu %2,5'ten %3,0'a çıktı. Fransa'da ise tüketici enflasyonu %2,4'ten beklentilerin hafif altında kalarak %2,7'ye yükseldi.

Dün üç gelişmekte olan ekonomi merkez bankası daha faiz artırdı. Çekya Merkez Bankası (CNB) enflasyondaki yükselişten dolayı politika faizini piyasa ortalama beklentileri olan 50 baz puanının üzerinde, 75 baz puan artırarak %1,50'ye çıkardı. Dün ayrıca Meksika Merkez Bankası (BDM) %4,50 olan politika faizini beklentiler dahilinde %4,75'e, Kolombiya Merkez Bankası (BCC) %1,75 olan politika faizini yine beklentilerle uyumlu olarak %2,00'a yükseltti.

Ağustos ayında ihracat ithalattan hızlı artmaya devam ederken, dış ticaret açığının gerilediği görüldü. Ağustos ayında ihracat yıllık bazda %51,9 artışla 18,9 milyar dolara çıkarken, ithalat %23,6 seviyesinde görece yavaş kalan büyüme ile 23,2 milyar dolar oldu. Ağustos'ta hem gelişmiş hem de gelişmekte olan ekonomilere yapılan ihracat hızlandı. İthalatın detayları Ağustos'ta iç talebe ilişkin karışık bir tablo ortaya koydu. Tüketim mali ve sermaye mali ithalatında artışlar ılımlı kalırken, ara mali ithalatında hızlı artış sürdü. Bu sonuçlarla Ağustos 2020'de %66,4 olan ihracatın ithalatı karşılama oranı Ağustos 2021'de %81,6'ya yükseldi. Dış ticaret açığı ise 6,3 milyar dolardan 4,3 milyar dolara geriledi. Altın dengesindeki iyileşme sürerken, ham petrol fiyatlarındaki yükselişin etkisiyle genişleyen enerji açığı toplam dış ticaret açığındaki iyileşmeyi sınırladı. İlk sekiz ayda ihracat 2020'nin aynı dönemine göre %36,9 artışla 140,2 milyar dolara çıkarken, ithalat %25,5 artışla 170,0 milyar dolar oldu. Böylece dış ticaret açığı yıllık bazda %9,8 azalarak 29,8 milyar dolara geriledi.

Hazine ve Maliye Bakanlığı (HMB) Ekim-Kasım-Aralık dönemi borçlanma stratejisini yayınladı. Buna göre, Ekim 46,2 milyar TL iç borç geri ödemesi yapacak olan HMB 40,0 milyar TL iç borçlanma yapmayı hedefliyor. Aynı dönemde HMB 4,8 milyar TL karşılığı dış borç ödemesi yapacakken, herhangi bir dış borçlanmaya gitmeyi planlamıyor. Kasım ve Aralık aylarında sırasıyla 11,1 milyar TL ve 20,3 milyar TL iç borç geri ödemesi yapılacakken, yine sırasıyla 22,0 milyar TL ve 21,8 milyar TL iç borçlanmaya gidilmesi hedefleniyor. Söz konusu aylarda sırasıyla 18,2 milyar TL ve 3,2 milyar TL dış borç ödemesi yapmayı planlayan HMB bu aylarda da şu an için herhangi bir dış borçlanma öngörmüyor.

TCMB 23 Eylül tarihli Para Politikası Kurulu (PPK) toplantısının özeti yayınladı. Söz konusu özette TCMB, enflasyonda son dönemde gözlenen yükselişte; gıda ve ithalat fiyatlarındaki artışlar ile tedarik süreçlerindeki aksaklıklar gibi arz yönlü unsurlar, yönetilen/yönlendirilen fiyatlardaki artışlar ve açılmaya bağlı talep gelişmelerinin etkili olduğunu belirtti. Bu etkilerin arızı unsurlardan kaynaklı olduğunu değerlendirirken, çekirdek enflasyon göstergelerinin yıllık enflasyonunda yavaşlama kaydedildiğini hatırlattı. Özette TCMB, para politikası duruşunun, enflasyon görünümüne yönelik risklerin kaynağına, kalıcılığına ve para politikası ile ne ölçüde kontrol altına alınabileceğine dair değerlendirmeler dikka-

Piyasalarda Bugün

te alınarak, temkinli bir yaklaşımla enflasyonun kalıcı olarak düşürülmesi ve fiyat istikrarı hedefine ulaşılması odağında belirleneceğini ifade etti. PPK karar metninde de yer verildiği üzere, para politikasının etkileyebildiği talep unsurları, çekirdek enflasyon gelişmeleri ve arz şoklarının yarattığı etkilerin ayrıştırılmasına yönelik analizlerin değerlendirildiğini belirtirken, para politikası duruşunda güncellemeye ihtiyaç bulunduğu değerlendirmesinin yapıldığını ve politika faizinde 100 baz puan indirim yapılmasına karar verildiğini hatırlattı.

24 Eylül'de biten haftada yabancıların Türk finansal varlıklara olan ilgisi zayıfladı. TCMB'nin fiyat ve kur etkisinden arındırılmış verilerine göre, 24 Eylül'de biten haftada yurtdışı yerleşikler hisse senetlerinde 35,8 milyon dolar tutarında alım yaparken, repo işlemleri dahil toplamda 400,2 milyon dolar karşılığı devlet iç borçlanma senedi (DİBS) sattılar. Özel sektör tahvil ve bonosundaki sınırlı alıma rağmen hafta genelinde toplamda 371,6 milyon dolarlık Türk finansal varlık satmış oldular. Böylece yıl başından bu yana net girişleri 688,2 milyon dolara inmiş oldu.

TCMB brüt ve net rezervlerinde 24 Eylül haftasında hızlı artışlar yaşandı. TCMB'nin altın rezervleri 24 Eylül haftasında 163 milyon dolar gerilerken, brüt döviz rezervleri 1,4 milyar dolar arttı. Böylece toplam brüt rezervler 1 milyar 257 milyon dolar artışla 122,0 milyar dolara çıktı. Ancak aynı dönemde net döviz rezervleri 2,0 milyon dolar artarak 30,4 milyar dolara yükseldi.

Eylül ayının dördüncü haftasında bankacılık sektöründe döviz tevdiat hesapları (DTH) hızlı geriledi. TCMB verilerine göre 24 Eylül'de biten haftada hane halkı DTH 1,3 milyar dolar azalırken, tüzel kişilerin DTH'sinde 826,9 milyon dolar geriledi. Aynı dönemde yurtiçi bankalar DTH 191,7 milyon dolar, yurtdışı yerleşiklerin DTH'leri de 37,2 milyon dolar arttı. Bu hareketler sonucu sektörde toplam DTH bir önceki haftaya göre 1,9 milyar dolar azaldı.

Sektör, Şirket ve Gündeme İlişkin Diğer Haberler

Finansbank, takipteki krediler portföyünde izlenen 1,05 milyar TL tutarlı tahsili gecikmiş alacağını sattı.

Coca Cola İçecek, LLC Coca-Cola Bottlers Uzbekistan'ın (CCBU) %57,1 hissesinin 252,3 milyon dolara satın alınması işleminin tamamlandığını duyurdu. Şirket, 6 Ağustos 2021'de CCBU'nun özelleştirilmesine yönelik açık satış sürecinin kazananı olarak Özbekistan Cumhuriyeti Devlet Varlık Yönetim Ajansı ile Hisse Alım Sözleşmesini imzalamıştı.

Dünya Gazetesi'nin haberine göre, Honda'nın Gebze'deki fabrikasını satın alan HABAŞ, burada yerli hibrit araç üretmek için hazırlık yapıyor. Honda, yaklaşık 2 yıl önce aldığı karar doğrultusunda 28 Eylül'de Gebze'deki fabrikasında üretimi tamamen sonlandırmıştı.

Alman otomobil üreticisi Opel, yarı iletken çip tedariki sorunu nedeniyle Almanya'nın Eisenach kentindeki fabrikasında üretime ara veriyor. Gelecek haftadan itibaren kapanacak olan fabrika en erken 2022 yılı başında açılacak. Danışmanlık firması AlixPartners'in geçtiğimiz hafta açıkladığı tahminine göre, yarı iletken çip arzında yaşanan sıkıntı, küresel otomotiv endüstrisinde bu yıl 7,7 milyon araçlık üretim adedi düşüşüne ve 210 milyar dolarlık ciro kaybına neden olacak.

Türkiye'de inşaat firmalarının brüt satışları 2020 yılında ilk kez 500 milyon lirayı geçti. TÜİK ve TCMB işbirliğiyle hazırlanan Sektör Bilançoları 2020 araştırmasının detaylarına göre inşaat sektöründe faaliyet gösteren firmalarının brüt satışları 2019'a kıyasla %5,2 oranında yükselerek 509,9 milyar lira oldu. Toplam satışlar içerisinde yurtiçi satışların payı ise %91,4 seviyesinde gerçekleşti. Satışlarda olduğu gibi varlıkların da nominal olarak yükseldiği görüldü. İnşaat firmalarının toplam aktifi bir önceki yıla kıyasla %13,7 yükselişle 1,43 trilyon lira, öz kaynakları ise aynı dönemde %13,6 artışla 281,8 milyon lira seviyesinde gerçekleşti.

Elektrik fiyatlarında değişiklik yapılmadı. Enerji Piyasası Düzenleme Kurumu (EPDK) tarafından yapılan basın açıklamasına göre, 1 Ekim 2021 itibarıyla nihai elektrik satış fiyatlarında herhangi bir değişikliğe gidilmediğini duyurdu.

EPDK, Temmuz ayına ilişkin sektör piyasası raporlarını yayımladı. "Elektrik Piyasası Sektör Raporu"na göre, 2021 yılı Temmuz ayında lisanslı elektrik üretimi bir önceki yılın aynı ayına göre %8,8 artarak 29,63 teravatsaat (TWh) oldu. Lisanslı elektrik üretiminin %37,2'si doğal gaz santralleri, %29,5'i ithal ve yerli kömür santralleri ve %17,0'ı hidroelektrik santraller tarafından karşılandı. 2020 yılı Temmuz ayında doğal gaz santrallerinin payı %24,3 idi. Faturalanan elektrik tüketim miktarı, aynı dönemde yaklaşık %4,4 artarak 22,00 TWh oldu. Tüketimin %39,2'si sanayi (2020 yılı Temmuz ayında %41,4), %27,4'ü ticarethane ve %22,1'i mesken aboneleri tarafından gerçekleştirildi. "Doğal Gaz Piyasası Sektör Ra-

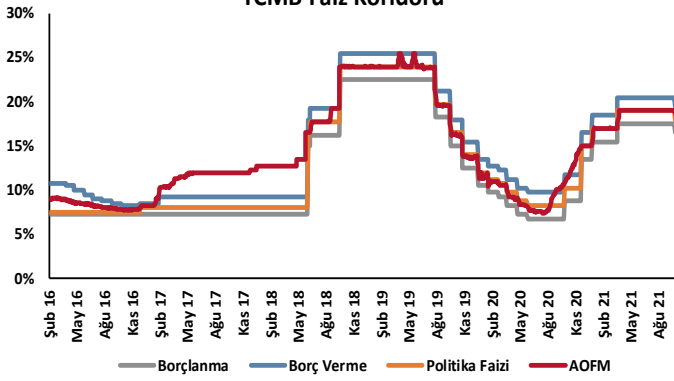
Sektör, Şirket ve Gündeme İlişkin Diğer Haberler

poru"na göre, Türkiye'nin doğal gaz ithalatı Temmuz ayında bir önceki yılın aynı dönemine göre %30,2 artarak 4,05 milyar metreküp oldu. Temmuz ayında en fazla doğal gaz ithalatı 2,31 milyar metreküple Rusya'dan yapıldı. Rusya'yı 633 milyon metreküple İran, 568 milyon metreküple Cezayir takip etti. "Petrol Piyasası Sektör Raporu"na göre, Türkiye'nin toplam ham petrol ithalatı Temmuz ayında geçen yılın aynı ayına göre %3 azalarak 3,01 milyon ton oldu.

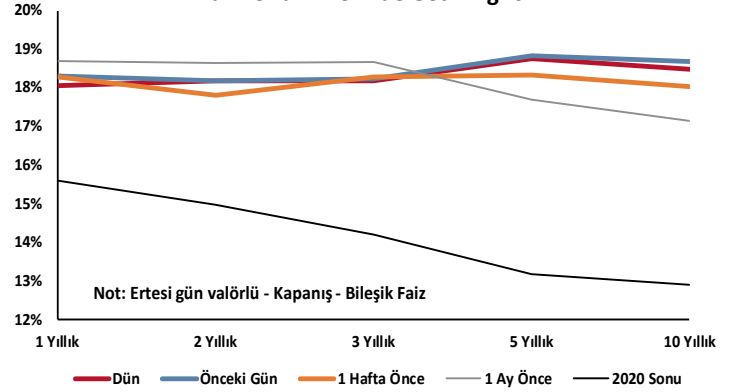
YEKA RES-3 yarışmaları başvuru tarihi ertelendi. Resmi Gazete'de yayımlanan düzeltme ilanına göre, Rüzgâr Enerjisine Dayalı Yenilenebilir Enerji Kaynak Alanları ve Bağlantı Kapasitelerinin Tahsisine İlişkin Yarışma İlanı (YEKA RES-3) başvuru tarihi 14 Aralık 2021 olarak değiştirildi. 29 Mayıs 2021 tarihinde açıklanan YEKA RES-3 yarışmalarına ilişkin ilk başvuru tarihi 12 Ekim 2021 idi.

Çin hükümeti enerji tedariki konusunda uyarıda bulundu. Bloomberg'in haberine göre, Çin'de merkezi hükümet yetkilileri, kömürden elektrik ve petrole, ülkenin kamuya ait önde gelen enerji şirketlerine bu kış için her ne pahasına olursa olsun tedariklerini güvenceye almaları talimatı verdi. Haberde, talimatın doğrudan ülkenin enerji sektörü ve sanayi üretimini yöneten Başbakan Yardımcısı Han Zheng'den geldiğini ve elektrik kesintilerine tolerans gösterilmeyeceğini belirtiliyor. Bu talimat ile birlikte küresel enerji kısıtlılığını en şiddetli hissedilen Avrupa'nın, enerji tedarikinde agresif Çin baskısıyla da karşı karşıya kalacağı değerlendiriliyor.

TCMB Faiz Koridoru

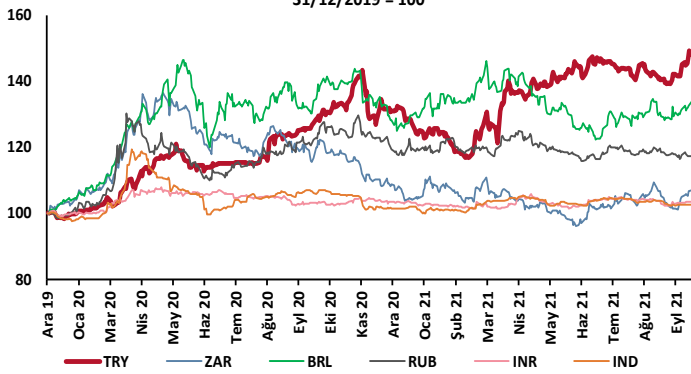


Hazine Tahvillerinde Getiri Eğrisi

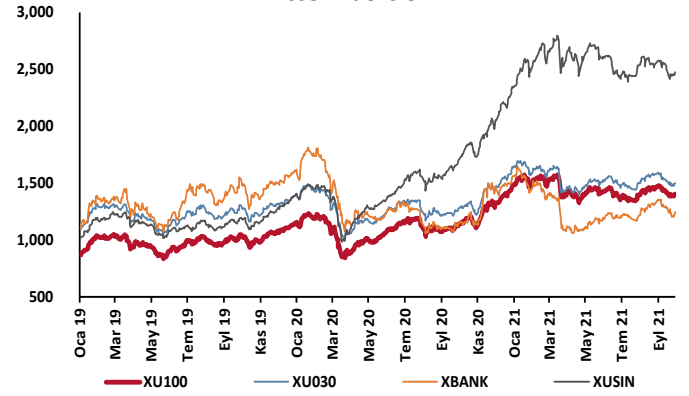


GÖÜ Para Birimleri / USD

31/12/2019 = 100



Hisse Endeksleri

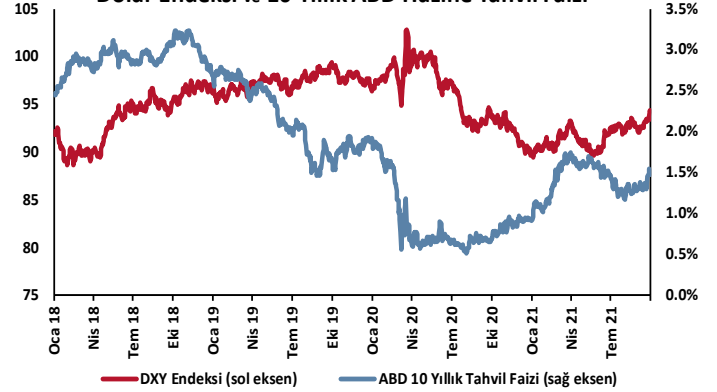


Türkiye'nin 5 Yıl Vadeli CDS Spreadi

baz puan

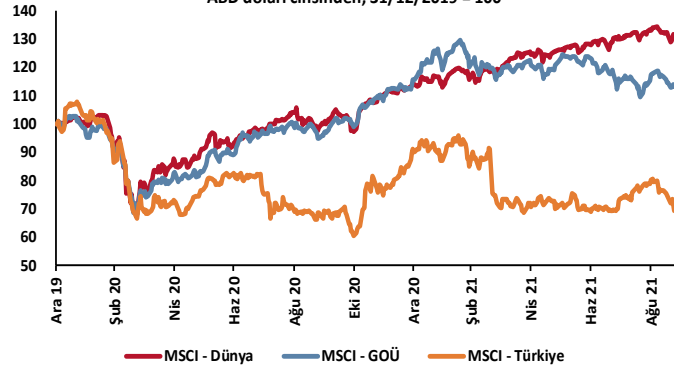


Dolar Endeksi ve 10 Yıllık ABD Hazine Tahvil Faizi

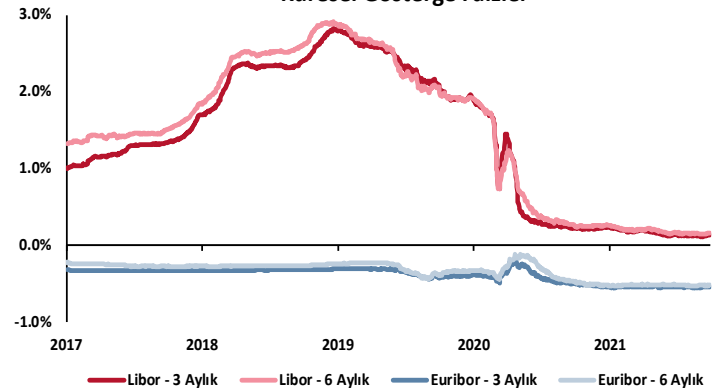


MSCI Hisse Endeksleri

ABD doları cinsinden, 31/12/2019 = 100



Küresel Gösterge Faizler



TSKB

Danışmanlık Hizmetleri

Ekonomik Araştırmalar

ekonomikarastirmalar@tskb.com.tr

MECLİSİ MEBUSAN CAD. NO 81

FINDIKLI İSTANBUL 34427, TÜRKİYE

2021 Türkiye Sınai Kalkınma Bankası A.Ş. her hakkı mahfuzdur.

Bu doküman Türkiye Sınai Kalkınma Bankası A.Ş.'nin yatırım bankacılığı faaliyetleri kapsamında, kişisel kullanıma yönelik olarak ve bilgi için hazırlanmıştır. Bu dokümana dayalı herhangi bir işlem yapılması tarafımızdan öngörülen bir husus değildir. Belirtilen görüşler sadece bizim güncel görüşlerimizdir. Bu raporda yer alan bilgileri makul bir esasa dayalı olarak güncelleştirirken, bu konuda mevzuat, uygunluk veya diğer başka nedenlerle amaca uygunluk tam olarak sağlanamamış olabilir.

Türkiye Sınai Kalkınma Bankası A.Ş. ve/veya bağlı kuruluşları veya çalışanları, burada belirtilen senetleri ihraç edenlere ait menkul kıymetlerle ilgili olarak bir pozisyon almış olabilir veya alabilir; menkul kıymetler üzerinde opsiyonları olabilir veya ilgili diğer bir yatırıma girebilir; bu menkul kıymetleri ihraç eden firmalara danışmanlık yapmış, hisselerinin halka arzına aracılık veya yüklenim taahhüdünde bulunmuş olabilir.

Türkiye Sınai Kalkınma Bankası A.Ş. ve/veya bağlı kuruluşları bu raporda belirtilen herhangi bir şirket için yatırım bankacılığı da dahil olmak üzere önemli tavsiyeler veya yatırım hizmetleri sağlıyor veya sağlamış olabilir.

Bu raporun ilgili olduğu yatırım fiyatı veya değeri, direkt veya indirekt olarak, yatırımcıların menfaatlerine ters düşebilir. Döviz kurlarındaki herhangi bir değişimin yatırımın değeri veya fiyatı veya bu yatırımdan sağlanan gelir üzerinde olumsuz bir etkisi olabilir. Geçmişteki performans her zaman gelecekteki performansın kılavuzu olacak demek değildir. Yatırım geliri dalgalanma gösterebilir.

Bu rapor kamuya açık bilgilere dayalıdır. Doğru veya tamam olmayan hiçbir beyan yapılmamıştır. Bu rapor söz konusu menkul kıymetlerin alınması veya satılması için bir teklif, yorum ya da yatırım tavsiyesi değildir veya bu menkul kıymetlerin alınıp satılmasına yönelik bir teklif için de bir istek veya zorlama değildir. Türkiye Sınai Kalkınma Bankası A.Ş. ve kendisiyle bağlantılı olan diğerleri bahsedilen şirketlerin menkul kıymetleriyle ilgili pozisyon alabilirler veya bu menkul kıymetlerle ilgili işlem yapabilirler, ayrıca bu şirketler için yatırım bankacılığı hizmetleri de verebilirler.

Herhangi bir yatırım kararı yatırımcının tamamıyla kendi kişisel seçimine dayanmalıdır. Bu rapordaki bilgiler herhangi bir yatırım tavsiyesi olmayıp, raporda yer alan firmalara yatırım yapılmasından ötürü Türkiye Sınai Kalkınma Bankası A.Ş. hiç bir sorumluluk kabul etmez.

Burada yer alan yatırım bilgi, yorum ve tavsiyeleri yatırım danışmanlığı kapsamında değildir. Yatırım danışmanlığı hizmeti, yetkili kuruluşlar tarafından kişilerin risk ve getiri tercihleri dikkate alınarak kişiye özel sunulmaktadır. Burada yer alan yorum ve tavsiyeler ise genel niteliktedir. Bu tavsiyeler mali durumunuz ile risk ve getiri tercihlerinize uygun olmayabilir. Bu nedenle, sadece burada yer alan bilgilere dayanılarak yatırım kararı verilmesi beklentilerinize uygun sonuçlar doğurmayabilir.



Türkiye Sınai Kalkınma Bankası
www.tskb.com.tr

T: +90 212 334 50 50 F: +90 212 334 52 34

E: info@tskb.com.tr