



Gündem

TSKB Ekonomik Arařtımlar
4 Ekim 2021 Pazartesi

Piyasalarda Bugün

Küresel piyasalarda risk iřtahi Cuma günü bir miktar toparlandı. Makroekonomik veriler karışık bir tablo çizerken, bir süredir finansal piyasalarda ekonomi politikalarına dair belirsizlikler kaynaklı yaşanan satış baskısı yerini toparlanmaya bıraktı. ABD’de ekonomik aktiviteye dair Ağustos ve Eylül ayı verileri ayrışan bir görüntü sergilerken, Ağustos’ta enflasyon verileri yüksek seviyelerini korudu. Euro Bölgesi’nde ise Eylül’de aktivitedeki beklentilerin ötesinde yaşanan yavaşlamaya rağmen enflasyon tahminlerin üzerinde açıklandı. Bu sonuçlarla küresel ölçekte satın alma yöneticileri endeksleri (PMI) Eylül’de ülke bazlı ayrışmalara rağmen yatay kaldı. ABD tahvil faizlerindeki ve dolardaki gerileme diğer riskli varlıklarda toparlanmaya yol açtı. ABD 10 yıllık tahvilinin faizi 3 baz puan gerileyerek %1,47’ye inerken, dolar hem gelişmiş diğer ekonomilerin hem de gelişmekte olan ekonomilerin para birimleri karşısında geriledi. Brent tipi ham petrolün varil fiyatı %1,0 yükselerek 79,3 dolara çıkarken, en yakın vadeli Henry Hub doğal gazın metreküp için fiyatı %4,2 düşüyle 5,62 dolara indi. Günü MSCI gelişmekte olan ekonomiler hisse senedi endeksi %0,5 aşağıda tamamlasa da ABD borsalarındaki yükselişler sayesinde MSCI dünya hisse senedi endeksinde %0,5 artış yaşandı.

Yurtiçi piyasalarda karışık bir seyir gözlemlendi. Eylül ayında imalat sanayi PMI hafif gerilerken, İstanbul’da yıllık enflasyondaki yükselişin sürdüğü görüldü. Bu ortamda Borsa İstanbul gösterge 100 ve 30 endekslerinin her ikisinde de %0,4 oranında düşüşler yaşanırken, ülke risk primi ve dolar cinsi faizlerde ılımlı yükselişler yaşandı. TL cinsi faizler günü yatay tamamlarken, TL, dolar ve euro eşit ağırlıklı sepet karşısında %0,3 değer kazandı.

Yeni güne küresel piyasalar kırılgan bir başlangıç yaptı. Çin gayrimenkul şirketi Evergrande Group’a ilişkin ve küresel enflasyonist kaygılar riskli varlıkların zayıf bir seyir izlemesine yol açıyor. Günün ilerleyen saatlerinde salgın ve jeopolitik gelişmelere ek olarak ABD Ağustos ayı fabrika siparişleri ile Petrol İhraç Eden Ülkeler Örgütü (OPEC) ve müttefiklerinin toplantısı takip edilecek. Yurtiçinde Eylül ayı enflasyon verileri açıklanacakken, Hazine 2 yıl vadeli TLREF’e endeksli tahvil ihraç edecek. Piyasa ortalama beklentisi Eylül ayında tüketici fiyat endeksinin (TÜFE) aylık bazda %1,35 artışı ve yıllık enflasyonun %19,25’ten %19,70’e

Takvim

- 4-Ekm** TÜİK, Enflasyon, Eylül
Çin, Tatil
ABD, Fabrika siparişleri, Ağustos
- 5-Ekm** TCMB, Reel efektif döviz kuru, Eylül
Çin, Tatil
Küresel hizmet PMI’lar, Eylül
- 6-Ekm** Çin, Tatil
Almanya, Fabrika siparişleri, Ağustos
Euro Bölgesi, Perakende satışlar, Ağustos
- 7-Ekm** UAB, Havalimanı istatistikleri, Eylül
HMB, Hazine nakit gerçekleştirmeleri, Eylül
Çin, Tatil
Almanya, Sanayi üretimi, Ağustos

Hisse Senetleri	Seviye	Günlük Değişim	Aylık Değişim	Yıl Sonuna Göre Değişim
BİST-100	1,401	-0.4%	-4.6%	-5.1%
BİST-30	1,499	-0.4%	-5.0%	-8.4%
XUSIN	2,474	0.0%	-3.6%	5.7%
XBANK	1,242	-0.2%	-7.8%	-20.3%

Kur	Seviye	Günlük Değişim	Aylık Değişim	Yıl Sonuna Göre Değişim
Dolar/TL	8.8552	-0.3%	6.6%	19.1%
Euro/TL	10.2706	-0.2%	3.9%	13.1%
Sepet Kur*	9.5631	-0.3%	5.3%	16.1%
Euro/Dolar	1.1594	0.1%	-2.4%	-5.1%
Dolar/JPY	111.05	-0.2%	1.2%	7.6%
DXY	94.23	-0.2%	2.2%	4.6%

Tahvil - Bono (Bileşik Getiri)	En son	Bir Önceki
TR - 2 yıllık tahvil (TRT131119T19)	18.17%	18.17%
TR - 10 yıllık tahvil (TRT080328T15)	18.49%	18.49%
TR - Eurobond (10 Yıllık)	6.93%	6.88%
ABD - 10 yıllık tahvil	1.47%	1.49%

TSKB Eurobondları	Kupon	Fiyat	Getiri
16 Ocak 2023	5.500%	102.75	3.29%
23 Ocak 2025	6.000%	101.50	5.49%

Emtia	En son	Günlük Değişim	Aylık Değişim	Yıl Sonuna Göre Değişim
Altın (Dolar/ons)	1760.4	0.2%	-3.6%	-7.2%
Reuters/Jefferies CRB*	243.3	0.6%	4.7%	37.3%
Brent (Dolar/varil)	79.3	1.0%	9.2%	53.1%
Doğalgaz (TL/stdm3)	5.6	-4.2%	21.1%	121.3%

* Thomson Reuters/CoreCommodity CRB Commodity Total Return Index

Veriler bir önceki işlem günü kapanışlarını baz almaktadır.

Piyasalarda Bugün

çıktığı yönünde. Türk finansal varlıkların seyri açısından küresel eğilimler ve ekonomi dışı gelişmelere yönelik haber akışına ek olarak enflasyon verilerinin belirleyici olabileceği öngörülmüyor.

Küresel imalat sanayi satın alma yöneticileri endeksi (PMI) Eylül'de yatay kaldı. Eylül'de JP Morgan küresel imalat sanayi PMI Ağustos ayındaki 54,1'de sabit kalırken, ülke bazlı veriler ayınışan performanslar sergiledi. Avrupa'da imalat sanayi gücünü korusa da endeksler öncü hesaplamaların hafif altında gelirken, Asya'daki ülkelerde imalat sanayi aktivitesi zayıf bir performans sergiledi. Eylül'de Çin, Rusya, Tayland, Meksika ve Malezya imalat sanayinde PMI daralma bölgesinde yer aldı.

ABD'de Ağustos ve Eylül ayına ilişkin aktivite verileri karışık bir görünüm ortaya koyarken, Ağustos enflasyon verileri yüksek seyrini korudu. Bireysel gelirler Ağustos ayında bir önceki aya göre beklentilerin hafif altında %0,2 artarken, harcamalarda artış %0,8 ile tahminlerin üzerinde geldi. Aynı dönemde gıda ve enerji hariç çekirdek bireysel harcamalar fiyat endeksi (PCE) aylık bazda %0,2 olan beklentilerin üzerinde %0,3 artarken, çekirdek PCE yıllık enflasyonu %3,6'da sabit kaldı. Genel PCE yıllık enflasyonu ise %4,2'den %4,3'e çıktı. Eylül ayında ISM imalat sanayi aktivite endeksi 59,9'dan 59,6'ya ineceği beklentilerinin aksine 61,1'e yükselirken, Markit imalat sanayi PMI 61,1'den 60,7'ye indi.

Euro Bölgesi'nde genel tüketici enflasyonu Eylül'de beklentilerin üzerinde yükseldi. Ağustos ayında %3,0 olan yıllık tüketici enflasyonu öncü hesaplamalara göre Eylül'de %3,3 olan beklentileri aşarak %3,4'e yükseldi. Aynı dönemde enerji ve işlenmemiş gıda hariç çekirdek enflasyon %1,6'dan tahminler dahilinde %1,9'a çıktı.

Eylül'de İstanbul Sanayi Odası (İSO) imalat sanayi PMI hafif gerilerken, İstanbul Ticaret Odası (İTO) enflasyonu hızlı arttı. Ağustos ayında 54,1 olan imalat sanayi PMI Eylül'de 52,5'e indi. Anketin detaylarında üretim ve yeni siparişlerdeki devam eden toparlanmaya karşın arz kısıtları ve girdi fiyatlarında genele yayılan artışlar dikkat çekti. Bununla birlikte, faaliyet kollanının çoğunda üretim artarken, en hızlı artış giyim ve deri ürünlerinde gözlemlendi. Öte yandan, İTO verilerine göre İstanbul'da perakende fiyatlar Eylül'de bir önceki aya göre %2,2 artarken, yıllık enflasyon Ağustos ayındaki %18,9'dan %19,8'e çıktı.

Salgından olumsuz etkilenen sektörleri desteklemek amacıyla konaklama, yeme-içme, ulaşım, işyeri kiralama ve diğer hizmetlerde bir süredir uygulanan KDV indirimi, 30 Eylül itibarıyla sona erdi. Temmuz ayında bu indirimler 30 Eylül tarihine kadar uzatılmıştı. Düzenlemeyle KDV oranları %18'den %8'e indirilmişti.

Sektör, Şirket ve Gündeme İlişkin Diğer Haberler

Ulusal Genç İstihdam Stratejisi ve Eylem Planı'na (2021-2023) ilişkin Cumhurbaşkanlığı Genelgesi Resmi Gazete'de yayımlandı. Genelgede, nitelikli iş gücünün oluşturulmasının, kayıt dışılığın azaltılmasının ve işgücü piyasasında yerel ve sektörel ihtiyaçlar karşılanırken değişen ve gelişen ekonomik ve sosyal şartların dikkate alınmasının önemli olduğu vurgulandı. Gençlerin geniş beceri ve bilgi yelpazesi geliştirmeleri amacıyla Çalışma ve Sosyal Güvenlik Bakanlığının koordinasyonunda kamu, özel sektör, sivil toplum kuruluşları ve üniversiteler ile iş birliği içinde hazırlanan Ulusal Genç İstihdam Stratejisi ve Eylem Planı'nın (2021-2023) Bakanlığın resmi internet adresinde (www.csgeb.gov.tr) yayımlanacağı ifade edildi.

Cumhurbaşkanı Recep Tayyip Erdoğan Tarım Kredi Kooperatifleri ürünlerinin satılacağı 1.000 kadar market yapılması talimatı ve rdiklerini kaydetti.

Sanayi ve Teknoloji Bakanlığı, Ağustos ayında 927 yatırım teşvik belgesi düzenledi. Resmi Gazete'de yayımlanan Ağustos ayına ait yatırım teşvik belgesi listesine göre, belge alan projelerin yatırım tutarı 16,96 milyar lira olarak hesaplandı. Bu yatırımların gerçekleştirilmesiyle 28.909 kişinin istihdam edilmesi planlanıyor. Öte yandan sabit yatırım tutarı 2,12 milyar lira olan ve 8.056 kişinin istihdam edilmesi öngörülen 183 yatırım teşvik belgesi iptal edildi.

Toyota Motor, küresel üretim oranı son bir yılda ilk düşüşünü Ağustos ayında yaşadı. Söz konusu düşüşte parça açığı ve yarı iletken çip tedarik sıkıntısının etkili olduğu kaydedildi. Şirketten yapılan açıklamaya göre, Toyota'nın küresel üretimi Ağustos ayında geçen yılın aynı ayına göre

Sektör, Şirket ve Gündeme İlişkin Diğer Haberler

re %16,2 düşüşle 531 bin 448'e geriledi. Firmanın Mart 2022'de sona erecek 2021 mali yılı kapsamlı küresel üretim hedefi ise daha önce açıklanan seviyeden, 300 bin düşürülerek 9 milyona çekildi.

Bursa Ticaret ve Sanayi Odası (BTSO) Yönetim Kurulu Başkanı İbrahim Burckay çip krizinde Türkiye'nin otomotiv sektöründeki kaybının %15 olduğunu söyledi. Bloomberg HT'ye konuk olan Burckay, küresel çip krizinin Türkiye otomotiv ihracatına 4 ile 5 milyar dolar arasında negatif etki yaptığını söyledi. 3. çeyrekte bu krizin etkilerinin daha fazla görülmeye başladığını ifade eden Burckay, 2022'nin 2. çeyreğinden itibaren çip kaynaklı sorunların çözülmesini beklediğini kaydetti.

Türkiye'de yılın ilk yarısında toplamda medya sektörü yatırımlarının 7,3 milyar TL, medya ve reklam yatırımlarının ise 10,3 milyar TL olduğu açıklandı. Reklamcılar Derneği'nin açıklamasına göre, "Türkiye'de Tahmini Medya ve Reklam Yatırımları 2021 Yılı İlk 6 Ay Raporu" çerçevesinde Türkiye toplam medya pazarına yapılan yatırım yılın ilk yarısında 12,1 milyar TL olarak gerçekleşti.

Kahve ve etil alkolde gümrük vergileri yeniden belirlendi. Kahve ithalatının gümrük vergisi AB için %19,5'ten %15'e, indirilirken, Gürcistan, Bosna Hersek, Güney Kore, Malezya için sıfırlandı. Kahve ithalatının gümrük vergisi; Singapur için %19,5'ten %4,8'e, Venezuela için %6,5'ten sıfıra, D-8 ülkeleri için %19,5'ten %10'a diğer ülkeler için de %19,5'ten %17'ye indirildi. Tarım ürünlerinden elde edilen etil alkolün AB'den ithal edilenlerinin gümrük vergisi sıfırdan %50'ye çıkarılırken, bu oran Güney Kore, Malezya, Singapur, D-8 ülkeleri ve diğer ülkelerden yapılan bu kapsamdaki ithalat için %70, Gürcistan, Bosna Hersek ve Kosova için sıfır, Venezuela için ise %35 olarak belirlendi. Norveç ve İzlanda'dan yapılan ithalata da AB ile aynı oran uygulanacak.

Vadeli Doğal Gaz Piyasası işleme açıldı. Türkiye'nin enerji borsası Enerji Piyasaları İşletme A.Ş. (EPIAŞ) bünyesinde faaliyet gösterecek Vadeli Doğal Gaz Piyasası ilk işlemlerinde Ocak vadeli kontrat bin metreküp başına 3.413 TL'den işlem görürken, Aralık vadeli kontrat 3.155 TL'den işlem gördü. Enerji ve Tabii Kaynaklar Bakan Yardımcısı ve EPIAŞ Yönetim Kurulu Başkanı Abdullah Tancan, vadeli gaz piyasasının işleme açılmasıyla katılımların gaz maliyetlerini ileriye dönük olarak sabitleyebileceğini belirtirken, ikisi Kasım, biri Ocak vadeli ilk kontratlarla piyasa hacminin 300 bin TL'ye ulaştığını bildirdi.

Rüzgar enerjisi kurulu gücü 10 bin megavata aştı. Türkiye Rüzgar Enerjisi Birliğinin (TÜREB), Ocak-Haziran dönemine ilişkin Türkiye Rüzgar Enerjisi İstatistik Raporu'na göre Türkiye'nin rüzgar enerjisi kurulu gücü, yılın ilk yarısında devreye alınan 1.280 megavat ilave kapasiteyle 10.585 megavat seviyesine ulaştı. Bu dönemde, rüzgar enerjisi santrallerinde üretilen 13,75 milyon megavatsaat elektrik, Türkiye'de yılın ilk yarısında üretilen elektriğin %9,22'sini oluşturdu. Bununla birlikte, raporda toplamda 926 megavattık 24 rüzgar santralinin inşaat aşamasında olduğuna işaret edildi.

YEKA RES-3 yarışmalarına ilişkin başvuru tarihi 14 Aralık olarak düzeltildi.

Türkiye'nin elektrik tüketimi, Eylülde geçen yılın aynı ayına göre %0,33 artışla 27,3 milyar kilovatsaat oldu. Enerji ve Tabii Kaynaklar Bakanlığı'nın verilerine göre, aynı dönemde elektrik üretimi %0,63 artarak 27,6 milyar kilovatsaat oldu. Üretimde rüzgar enerjisinin payı %10,3, ithal kömür santrallerinin payı ise %15,2 olarak kayıtlara geçti.

Türkiye'nin petrol ithalatı 2021 yılı Temmuz ayında geçen yılın aynı ayına göre %1,3 azalırken, doğal gaz ithalatı aynı dönemde %30,1 artış kaydetti. Enerji Piyasası Düzenleme Kurumu'nun (EPDK) 2021 yılı Temmuz ayına ilişkin Petrol Piyasası Sektör Raporu'na göre, toplam petrol ithalatı 4,3 milyon ton seviyesinde gerçekleşirken, toplam petrol ithalatı içinde en büyük kalemi oluşturan ham petrol alımı %3 azalışla 3,01 milyon tona geriledi. Aynı dönemde motorin ithalatı da %22,6 azalarak 1,04 milyon ton seviyesinde gerçekleşti. Temmuz ayında en fazla ham petrol ve petrol ürünleri ithalatı 1,23 milyon tonla Irak'tan yapılırken, bu ülkeyi 1,08 milyon tonla Rusya ve 575 bin tonla Kazakistan izledi. Öte yandan EPDK tarafından yayınlanan Doğal Gaz Piyasası Sektör Raporu'na göre Türkiye'nin doğal gaz ithalatı 4,05 milyar metreküp seviyesinde gerçekleşirken ithalatın yaklaşık 3,48 milyar metreküpü boru hatlarıyla, 568 milyon metreküpü de sıvılaştırılmış doğal gaz (LNG) tesisleri aracılığıyla gerçekleştirildi. Bu dönemde, boru hatlarıyla yapılan doğal gaz ithalatı %33,7 artarken, LNG ithalatı %11,8 yükseldi. Türkiye'de doğal gaz stok miktarı ise Temmuz'da geçen yılın aynı ayına göre %31,1 artışla 2,79 milyar metreküp oldu. Doğal gaz stokunun %90,2'sini 2,52 milyar metreküple yer altı depolama tesisleri, %9,8'ini ise 273,8 milyon metreküple LNG terminalleri oluşturdu.

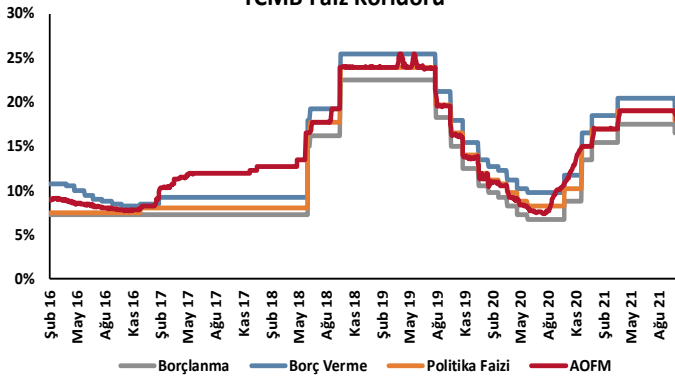
Sektör, Şirket ve Gündeme İlişkin Diğer Haberler

Enerji Petrol Gaz İkmal İstasyonları İşveren Sendikası'ndan (EPGİS) yapılan açıklamaya göre 2 Ekim Cumartesi gününden itibaren geçerli olmak üzere otogaza 71 kuruş zam geldi. Fiyat artışının pompa satış fiyatlarına yansıtacağı kaydedildi.

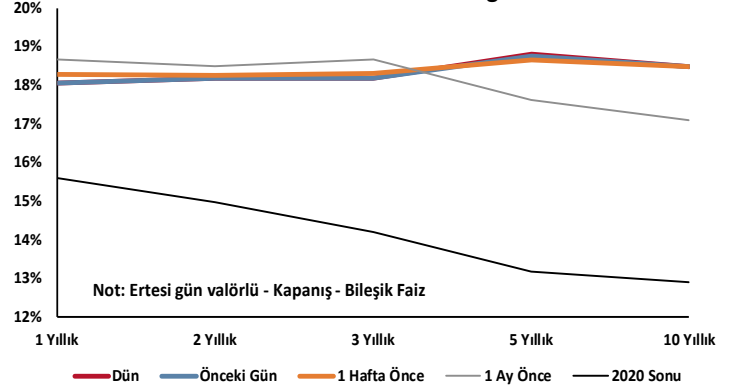
Türkiye Elektrik İletim A.Ş. (TEİAŞ), 44 elektrik üretim santraline Ağustos ayı için toplam 187,6 milyon lira kapasite ödemesi yapacak. En yüksek ödemeler 15,2 milyon lirayla Soma Termik Santral Elektrik Üretim A.Ş.'ye yapılacak. Bu şirketi, 10 milyon lira ödemeyle Yeniköy Kemerköy Elektrik Üretim ve Ticaret A.Ş. izleyecek. Ödeme yapılacak santraller arasında 15 yerli kömür yakıtlı termik santral, 4 yerli ve ithal kömür yakıtlı termik santral, 17 doğal gaz yakıtlı elektrik santrali ve 8 hidroelektrik santrali bulunuyor.

Dünyanın en büyük temiz hidrojen fonunu petrol devleri kuruyor. Fransız Total Energies, Air Liquide ve Vinci dünyanın en büyük temiz hidrojen altyapı fonunu oluşturacaklarını duyurdu. Şirketler fonun 1,5 milyar dolara ulaşmasını bekliyor ve halihazırda 800 milyon euroluk taahhütte bulundular. Temiz hidrojen fonu Amerika, Asya ve Avrupa'da tamamı yenilenebilir enerji ve düşük karbonlu hidrojenlerden oluşan projelere yatırım yapacak.

TCMB Faiz Koridoru

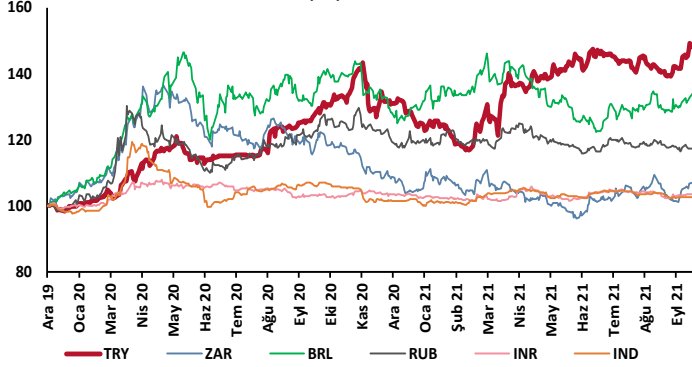


Hazine Tahvillerinde Getiri Eğrisi

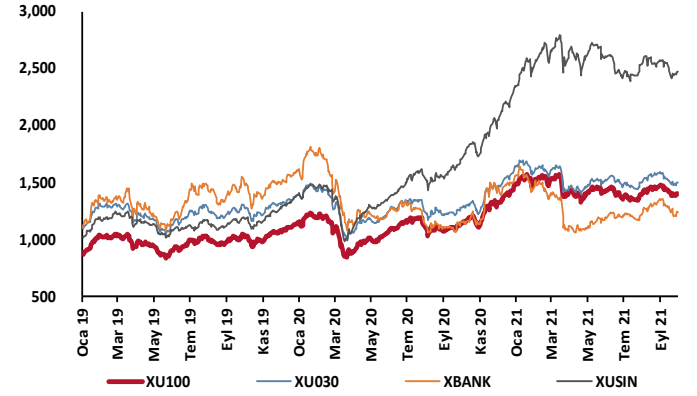


GOÜ Para Birimleri / USD

31/12/2019 = 100



Hisse Endeksleri

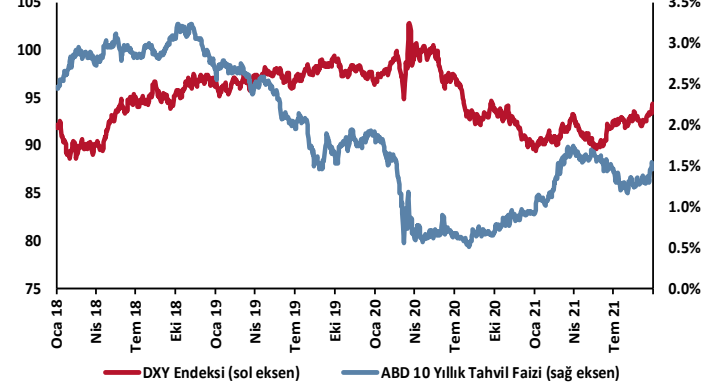


Türkiye'nin 5 Yıl Vadeli CDS Spreadi

baz puan

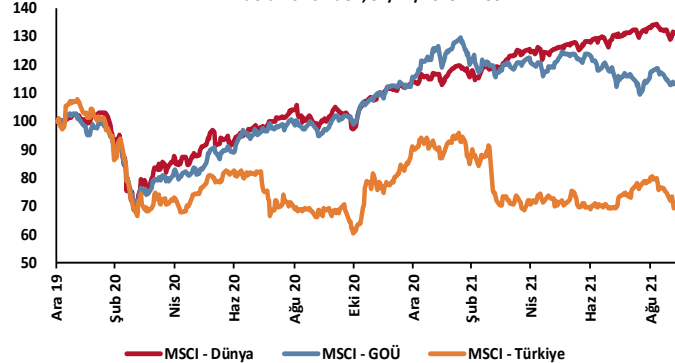


Dolar Endeksi ve 10 Yıllık ABD Hazine Tahvil Faizi

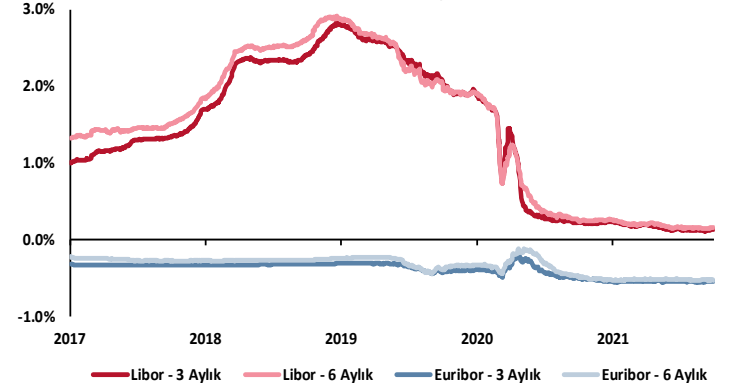


MSCI Hisse Endeksleri

ABD doları cinsinden, 31/12/2019 = 100



Küresel Gösterge Faizler



TSKB

Danışmanlık Hizmetleri

Ekonomik Araştırmalar

ekonomikarastirmalar@tskb.com.tr

MECLİSİ MEBUSAN CAD. NO 81

FINDIKLI İSTANBUL 34427, TÜRKİYE

2021 Türkiye Sınai Kalkınma Bankası A.Ş. her hakkı mahfuzdur.

Bu doküman Türkiye Sınai Kalkınma Bankası A.Ş.'nin yatırım bankacılığı faaliyetleri kapsamında, kişisel kullanıma yönelik olarak ve bilgi için hazırlanmıştır. Bu dokümana dayalı herhangi bir işlem yapılması tarafımızdan öngörülen bir husus değildir. Belirtilen görüşler sadece bizim güncel görüşlerimizdir. Bu raporda yer alan bilgileri makul bir esasa dayalı olarak güncelleştirirken, bu konuda mevzuat, uygunluk veya diğer başka nedenlerle amaca uygunluk tam olarak sağlanamamış olabilir.

Türkiye Sınai Kalkınma Bankası A.Ş. ve/veya bağlı kuruluşları veya çalışanları, burada belirtilen senetleri ihraç edenlere ait menkul kıymetlerle ilgili olarak bir pozisyon almış olabilir veya alabilir; menkul kıymetler üzerinde opsiyonlanabilir veya ilgili diğer bir yatırıma girebilir; bu menkul kıymetleri ihraç eden firmalara danışmanlık yapmış, hisselerinin halka arzına aracılık veya yüklenim taahhüdünde bulunmuş olabilir.

Türkiye Sınai Kalkınma Bankası A.Ş. ve/veya bağlı kuruluşları bu raporda belirtilen herhangi bir şirket için yatırım bankacılığı da dahil olmak üzere önemli tavsiyeler veya yatırım hizmetleri sağlıyor veya sağlamış olabilir.

Bu raporun ilgili olduğu yatırım fiyatı veya değeri, direkt veya indirekt olarak, yatırımların menfaatlerine ters düşebilir. Döviz kurlarındaki herhangi bir değişimin yatırımın değeri veya fiyatı veya bu yatırımdan sağlanan gelir üzerinde olumsuz bir etkisi olabilir. Geçmişteki performans her zaman gelecekteki performansın kılavuzu olacak demek değildir. Yatırım geliri dalgalanma gösterebilir.

Bu rapor kamuya açık bilgilere dayalıdır. Doğru veya tamam olmayan hiçbir beyan yapılmamıştır. Bu rapor söz konusu menkul kıymetlerin alınması veya satılması için bir teklif, yorum ya da yatırım tavsiyesi değildir veya bu menkul kıymetlerin alınıp satılmasına yönelik bir teklif için de bir istek veya zorlama değildir. Türkiye Sınai Kalkınma Bankası A.Ş. ve kendisiyle bağlantılı olan diğerleri bahsedilen şirketlerin menkul kıymetleriyle ilgili pozisyon alabilirler veya bu menkul kıymetlerle ilgili işlem yapabilirler, ayrıca bu şirketler için yatırım bankacılığı hizmetleri de verebilirler.

Herhangi bir yatırım kararı yatırımcının tamamıyla kendi kişisel seçimine dayanmalıdır. Bu rapordaki bilgiler herhangi bir yatırım tavsiyesi olmayıp, raporda yer alan firmalara yatırım yapılmasından ötürü Türkiye Sınai Kalkınma Bankası A.Ş. hiç bir sorumluluk kabul etmez.

Burada yer alan yatırım bilgi, yorum ve tavsiyeleri yatırım danışmanlığı kapsamında değildir. Yatırım danışmanlığı hizmeti, yetkili kuruluşlar tarafından kişilerin risk ve getiri tercihleri dikkate alınarak kişiye özel sunulmaktadır. Burada yer alan yorum ve tavsiyeler ise genel niteliktedir. Bu tavsiyeler mali durumunuz ile risk ve getiri tercihlerinize uygun olmayabilir. Bu nedenle, sadece burada yer alan bilgilere dayanılarak yatırım kararı verilmesi beklentilerinize uygun sonuçlar doğurmayabilir.



Türkiye Sınai Kalkınma Bankası
www.tskb.com.tr

T: +90 212 334 50 50 F: +90 212 334 52 34

E: info@tskb.com.tr   