



# Gündem

TSKB Ekonomik Araştırmalar  
13 Ağustos 2021 Cuma

## Piyasalarda Bugün

**Küresel piyasalarda risk iştahı dünü karışık bir seyirle tamamladı.** Makroekonomik veri akışındaki ayrışma ve salgının hızlı seyri finansal varlıklarda farklılaşan performanslara yol açtı. ABD’de Temmuz ayında üretici enflasyonu rekor seviyeye çıkarken, işgücü piyasasından güçlü veriler gelmeye devam etti. Öte yandan, Euro Bölgesi Haziran ayı sanayi üretimi tahminlerin altında kaldı. Bununla birlikte, salgında vaka sayılarında artış sürerken, jeopolitik gelişmelere yönelik haber akışı riskli varlıkların bir kısmında satış baskısına yol açtı. ABD Merkez Bankası’nın (Fed) ters repo işlemlerinde Hazine’nin nakit hareketlerine bağlı rekor seviyeler görülmesine rağmen, 10 yıllık tahvil faizi 3 baz puan yükselişle %1,37’den günü tamamladı. Dolar hem diğer gelişmiş ekonomilerin hem de gelişmekte olan ekonomilerin para birimleri karşısında güç kazandı. MSCI gelişmekte olan ekonomiler hisse senedi endeksi %0,5 gerilerken, MSCI dünya hisse senedi endeksi %0,2 yükselişle günü kapattı. Altın fiyatları dün yatay kalırken, ham petrol fiyatlarında sınırlı gerileme gözlemlendi.

**Yurtiçi piyasalar dünü pozitif ayrışarak geride bıraktı.** TCMB beklentiler dahilinde politika faizlerini değiştirmeyen, para politikası sözlü yönlendirmesinde kayda değer bir değişime gitmedi. Yakın dönemde bir indirmeye gidebileceği mesajını vermemesi TL’yi desteklerken, diğer Türk finansal varlıklar küresel eğilimlerden pozitif yönde ayrıştı. Bununla birlikte, açılmanın etkisiyle Haziran ayı aktivite verilerinde hızlı artışlar kaydedilirken, haftalık veriler Ağustos ayının ilk haftasında yabancıların Türk finansal varlıklara olan ilgisinin sürdüğünü ve TCMB rezervlerinin son yılların zirve seviyesine çıktığını gösterdi. Bu ortamda TL, dolar ve euro eşit ağırlıklı sepet karşısında %0,9 değer kazanırken, Borsa İstanbul 100 ve 30 gösterge endeksleri sırasıyla %2,4 ve %2,8 yükseldi. Ülke risk primi ve tahvil faizlerinde genele yayılan sınırlı gerilemeler kaydedildi.

**Yeni güne küresel piyasalar kırılğan bir başlangıç yaptı.** Bu sabah Asya’da makroekonomik veri akışı sakinken, finansal varlıklardaki ayrışma teması ve jeopolitik gerilimler riskli varlıkları destekliyor. Günün ilerleyen saatlerinde jeopolitik gelişmeler, salgın ve aşılama ile ilgili haberlere ek olarak Euro Bölgesi Haziran ayı dış ticaret istatistikleri ve ABD Ağustos ayı Michigan Üniversitesi tüketici güven endeksi takip edilecek. Yurtiçinde TCMB Haziran ayı ödemeler dengesi verilerini yayınlayacakken, gün içinde Türk finansal varlıkların seyri açısından

## Takvim

- 13-Ağu** TCMB, Ödemeler dengesi, Haziran Fitch, Türkiye değerlendirilmesi
- 16-Ağu** Japonya, GSYH, 2. Çeyrek Çin, Sanayi üretim ve perakende satışlar, Temmuz HMB, Merkezi yönetim bütçesi, Temmuz
- 17-Ağu** Euro Bölgesi, GSYH, 2. Çeyrek ABD, Perakende satışlar, Temmuz ABD, Sanayi üretimi, Temmuz
- 18-Ağu** Euro Bölgesi, Enflasyon, Temmuz ABD, Konut başlangıçları, Temmuz ABD, İnşaat izinleri, Temmuz

Hisse Senetleri	Seviye	Günlük Değişim	Aylık Değişim	Yıl Sonuna Göre Değişim
BİST-100	1,444	2.4%	5.2%	-2.2%
BİST-30	1,560	2.8%	5.4%	-4.7%
XUSIN	2,577	1.9%	5.9%	10.1%
XBANK	1,281	2.9%	5.0%	-17.8%

Kur	Seviye	Günlük Değişim	Aylık Değişim	Yıl Sonuna Göre Değişim
Dolar/TL	8.5497	-0.9%	-0.1%	15.0%
Euro/TL	10.0369	-0.9%	-0.8%	10.5%
Sepet Kur*	9.2970	-0.9%	-0.5%	12.8%
Euro/Dolar	1.1727	-0.1%	-0.7%	-4.0%
Dolar/JPY	110.38	0.0%	0.5%	6.9%
DXY	93.04	0.1%	0.4%	3.4%

\* %50 Dolar/TL + %50 Euro/TL

Tahvil - Bono (Bileşik Getiri)	En son	Bir Önceki
TR - 2 yıllık tahvil (TRT131119T19)	18.97%	18.97%
TR - 10 yıllık tahvil (TRT080328T15)	17.47%	17.71%
TR - Eurobond (10 Yıllık)	6.38%	6.46%
ABD - 10 yıllık tahvil	1.37%	1.34%

TSKB Eurobondları	Kupon	Fiyat	Getiri
16 Ocak 2023	5.500%	104.50	2.25%
23 Ocak 2025	6.000%	102.50	5.20%

Emtia	En son	Günlük Değişim	Aylık Değişim	Yıl Sonuna Göre Değişim
Altın (Dolar/ons)	1752.4	0.0%	-4.2%	-7.6%
Reuters/Jefferies CRB*	230.3	0.1%	2.2%	29.3%
Brent (Dolar/varil)	71.3	-0.2%	-2.9%	37.7%
Doğalgaz (TL/stdm3)	3.9	-3.1%	8.8%	54.9%

\* Thomson Reuters/CoreCommodity CRB Commodity Total Return Index

En son veriler önceki gün kapanışlarıdır

## Piyasalarda Bugün

küresel eğilimler ve ekonomi dışı gelişmelere yönelik haber akışının belirleyici olabileceği öngörülüyor. Bugün ayrıca gün sonuna doğru Fitch'in Türkiye ülke kredi değerlendirmesini yayınlaması bekleniyor.

**ABD'de Temmuz ayında üretici enflasyonu rekor seviyeye yükseldi.** Temmuz ayında üretici fiyatları endeksi (ÜFE) bir önceki aya göre %0,6 olan beklentilerin üzerinde %1,0 artarken, yıllık enflasyon %7,3'ten %7,8'e yükseldi. Gıda ve enerji hariç çekirdek ÜFE aylık enflasyonu %1,0 ile %0,5 olan tahminleri aşarken, yıllık çekirdek enflasyon %5,6'dan %6,2'ye yükseldi. Ülkede işsizlik maaşı başvuru 7 Ağustos'ta biten haftada 387 bin kişiden beklentiler dahilinde 375 bin kişiye indi.

**TCMB beklentiler dahilinde politika faizlerini değiştirmezken, para politikası sözlü yönlendirmesinde kayda değer bir değişim e gitmedi.** Dünkü toplantısında TCMB Para Politikası Kurulu (PPK) %19,0 olan haftalık repo faizini beklentiler dahilinde değiştirmede. Karar metninde TCMB dünya ekonomisine yönelik değerlendirmelerini büyük ölçüde değiştirmezken, küresel tarımsal emtia ihracatçısı ülkelerde yaşanan iklim koşullarının gıda fiyatları üzerine olumsuz yansımaları olduğuna değindi. Bununla birlikte, yurtdışı ekonomiye dair iyimserliğini korurken, kredilerin ılımlı seyir dönmesi için alınan tedbirlerin yeterliliğinin izlendiğini söyleyerek ek makro ihtiyati tedbirlerin alınabileceğini işaret etti. Ayrıca TCMB, cari işlemler dengesinde görülen iyileşme eğiliminin fiyat istikrarı hedefi için önem arz ettiğinin altını çizdi. Temmuz'da gıda fiyatlarında görülen artışın iklim koşulları ve açılmanın etkilerini yansıttığını söyleyen TCMB Enflasyon Raporu tahmin patikasındaki belirgin düşüş sağlanana kadar para politikasında mevcut sıkı duruşun kararlılıkla sürdürüleceğini tekrarladı. Sonuç olarak TCMB, fiyat istikrarı temel amacı doğrultusunda elindeki tüm araçları kararlılıkla kullanmaya devam edeceğini yinelerken, sözlü yönlendirmesini sabit tutması erken bir faiz indirimi beklentilerini zayıflattı.

**Sanayi üretimi Haziran'da aylık bazda hızlanırken, baz etkisi nedeniyle yıllık bazda yavaşlama sürdü.** Mevsim ve takvim etkisinden arındırılmış verilere göre, Haziran ayında sanayi üretimi bir önceki aya kıyasla %2,3, yıllık bazda ise %23,9 büyüdü. Arındırılmamış veriler ise yıllık bazda toplam sanayide %23,7 büyümeye işaret etti. Yıllık büyüme oranları Haziran ayında bir önceki aydaki seviyelerine göre daha yavaş bir tempoya işaret etse de üç aylık ortalamalar sanayi üretiminin gücünü koruduğuna işaret ediyorlar. Mevsimsel etkilerden arındırılmış üç aylık ortalama üretim göstergelerindeki aylık artış Mayıs'taki %0,5'ten %1,0'a yükseldi. Bu dönemde enerji dışındaki geniş ekonomik sınıflandırmalarda genelle yayılan artışlar ortaya çıktı. Teknoloji yoğunluklarına göre bakıldığında ise en hızlı artışın %12,4 ile yüksek teknoloji ürünlerinde olduğu görüldü. Aylık bazda hızlanma pek çok faaliyette gözlenirken, talep kompozisyonuna ilişkin işaretler karışık. Bununla birlikte, önceki ay küresel tedarik süreçlerindeki aksamalarla zayıf seyreden motorlu kara taşıtlarında üretim Haziran'da %1,7 artarken, mobilya ve giyim gibi dış pazar etkisi yüksek faaliyetlerde üretim hızlı artışlar kaydetti.

**Aylık açıklanan diğer aktivite göstergelerinde yıllık artışlar hız keserken, aydan aya performanslar normalleşme sürecinin etkilerini yansıttı.** Mevsim ve takvim etkisinden arındırılmış verilere göre Haziran'da perakende satışlar bir önceki aya kıyasla %14,4 artarken, geçen yılın aynı dönemindeki seviyesinin %17,4 üzerinde gerçekleşti. Haziran'da kısıtlama tedbirlerinin hafifletilmesiyle posta veya internet üzerinden harcamalar bir önceki aya göre %1,0 azalırken, gıda, içecek ve tütünde aylık bazda gerileme %1,3 seviyesinde gerçekleşti. Benzer şekilde diğer harcama gruplarında hem aylık hem de yıllık bazda yüksek artışlar gözlemlendi. Bununla birlikte, Haziran'da toplam ciro endeksi bir önceki aya göre %9,5 artarken, yıllık bazda %63,1 nominal büyümeye işaret etti. İktisadi faaliyet kollarına bakıldığında aylık bazda inşaatta ciro %1,9 artarken, sanayide ciro artışı %6,2 seviyesinde gerçekleşti. Söz konusu dönemde yine açılma sürecinin bir yansıması olarak hizmetlerde %11,9, perakende ticarete %12,2'lik yüksek oranlı artışlar yaşandı.

**6 Ağustos haftasında yabancıların Türk finansal varlıklara olan güçlü ilgisi devam etti.** TCMB'nin fiyat ve kur etkisinden arındırılmış verilerine göre, yurtdışı yerleşikler 6 Ağustos'ta biten haftada 168 milyon dolar tutarında hisse senedi, repo işlemleri dahil 113,8 milyon dolar, repo işlemleri hariç 129,4 milyon dolar tutarında devlet iç borçlanma senetleri (DİBS) alımı yaptılar. Özel sektör tahvil ve bonosunda 3,2 milyon dolarlık satım yapan yabancılar hafta genelinde nette 294,1 milyon dolar tutarında Türk finansal varlık aldılar. Bu sonuçlarla yabancılar nette yıl başından bu yana 116,2 milyon dolar satım yapmış oldular.

## Piyasalarda Bugün

**TCMB rezervleri Ağustos ayının ilk haftasında hem net hem de brüt olarak artış kaydetti.** 6 Ağustos haftasında TCMB'nin altın cinsi rezervleri 318 milyon dolar gerilerken, döviz rezervleri 3 milyar 607 milyon dolar arttı. Böylece toplam brüt rezervleri 3 milyar 289 milyon dolar artışla Kasım 2018 sonrası en yüksek seviye olan 109,0 milyar dolara çıktı. Aynı dönemde net rezervler 566 milyon dolar artarak 25,2 milyar dolara yükseldi.

**Bankacılık sektöründe 6 Ağustos'ta biten haftada döviz tevdiat hesaplarında (DTH) artış yavaş da olsa sürdü.** TCMB verilerine 6 Ağustos haftasında yurtiçi yerleşik gerçek kişiler DTH 70,9 milyon dolar azalırken, tüzel kişiler DTH'deki 658,8 milyon dolar arttı. Aynı dönemde yurtiçi bankalar DTH 35,9 milyon dolar, yurtdışı yerleşikler DTH 87,9 milyon dolar geriledi. Bu sonuçlarla sektörde toplam DTH 463,8 milyon dolar artarak 260,5 milyar dolara çıktı. Söz konusu dönemde DTH artışını sınırlayan altın fiyatları ve euro/dolar paritesindeki gerileme etkili olurken, toplam DTH'de bu etkilerden arındırılmış artış 2,1 milyar dolar buluyor.

**Ağustos ayının ilk haftasında bankacılık sektöründe kredi ve mevduatların kur etkisinden arındırılmış verilerinde ılımlı yavaşlama devam etti.** Bankacılık Düzenleme ve Denetleme Kurumu (BDDK) verilerine göre 6 Ağustos itibarıyla sektörde krediler 30 Temmuz tarihine göre 18,5 milyar TL artışla 3 trilyon 899,6 milyar TL'ye yükselirken, mevduatlar 30,6 milyar TL yükselerek 3 trilyon 946,2 milyar TL oldu. Bu sonuçlarla yıllık büyüme hızı kredilerde 30 Temmuz'daki %15,0'dan %13,7'ye, mevduatlarda %22,1'den %19,9'a indi. Aynı dönemde kur etkisinden arındırılmış yıllık büyüme hızı kredilerde %7,1'den %7,0'a, mevduatlarda %9,3'ten %9,1'e geriledi.

## Sektör, Şirket ve Gündeme İlişkin Diğer Haberler

**Halkbank 2021 yılı ikinci çeyreğine ait bilançosunu açıkladı.** Halkbank'ın yılın ilk yarısında net kâna geçen yılın aynı dönemine göre %93,1 oranında azalarak 123 milyon TL olarak gerçekleşti. Halkbank, 2021 Haziran sonu itibarıyla aktif büyüklüğünü geçen yılın aynı dönemine göre %20,3 artırarak 716,5 milyar TL'ye yükseltti.

**Koç Holding 2021 yılının ikinci çeyreğine ait bilançosunu yayınladı.** Koç Holding'in ikinci çeyrek kârı beklentilerin üzerine çıkarak 3,2 milyar TL olarak gerçekleşti. Holding yılın ilk 6 ayında geçtiğimiz yılın aynı dönemine göre net dönem kârını %20 artırarak 5,3 milyar TL'ye yükseltti. Şirketin konsolide gelirleri 2020 yılının aynı dönemine göre %78 artışla 132 milyar TL'ye ulaştı. Faaliyet kârı ise yaklaşık 3 kat artarak 13,4 milyar TL seviyesinde gerçekleşti.

**Binek araçlarda ÖTV matrahları değişti.** Resmi Gazete'nin bugünkü sayısında yayımlanan Cumhurbaşkanı kararna göre, 1.600 cm<sup>3</sup> motor hacmine sahip ve %45 ÖTV dilimine dahil olan, ÖTV matrahı 85 bin TL olan araçlarda matraha esas sınır 92 bin TL'ye, 85 bin TL ile 130 bin TL olanlarda 92 bin TL ile 150 bin TL'ye çıkarıldı. Bu kapsamda 50 kilovat (kW) elektrikli motora sahip ve motor silindir hacmi 1.800 cm<sup>3</sup>'ü geçmeyen ve %45 ÖTV dilimine dahil, ÖTV matrahı 85 bin TL olan hibrit araçlarda matraha esas sınır 114,000 TL'ye, %50 ÖTV dilimine dahil, ÖTV matrahı 85 bin TL ile 135 bin TL arasında olan hibrit araçlarda ise 114 bin TL ile 170 bin TL'ye yükseltildi. Söz konusu araçların satışında uygulanan ÖTV oranlarında ise herhangi bir değişiklik yapılmadı.

**Dun & Bradstreet tarafından açıklanan "Küresel İflas Raporu" 2020 yılında iflasların %14,7 azaldığına işaret etti.** 36 ülkenin verileri üzerinden hazırlanan rapora göre, küresel anlamda 2019 yılında 215 bine yakın şirket iflas ederken, pandemi krizinin olumsuz etkilerine rağmen 2020 yılında iflas eden şirket sayısı 183 bine geriledi. Rapor pandemi sonrasında devletlerin destek paketlerinin ve finans kurumlarının alacak/kredi ertelemesi gibi esneklikler sağlamasının, 2020 yılında iflas oranlarını bir önceki yıla göre düşürdüğü ifade ediliyor.

**Dünyanın en büyük seyahat operatörü TUI, orman yangınları sonrası Türkiye ve Yunanistan'da rezervasyon sayısının çok az etkilendiğini söyledi.**

**Adidas, Reebok markasını Authentic Brands Groups'a 2,1 milyar euroya satma konusunda anlaşacağını açıkladı.** Adidas, 2006 yılında Reebok'ı 3,8 milyar dolara satın almış, ancak Reebok markasının beklentilerin altında kalan performansı satış sürecinin başlamasına neden olmuştu.

## Sektör, Şirket ve Gündeme İlişkin Diğer Haberler

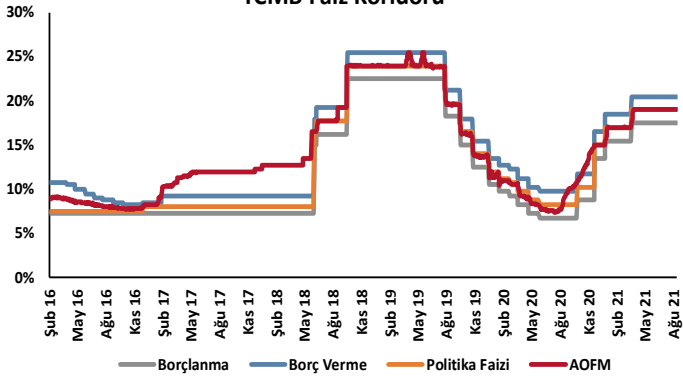
**Çimento sektöründe üretim ve iç satış arttı.** Türkiye Çimento Sanayicileri Birliği (TÜRKCİMENTO) tarafından açıklanan verilere göre 2021 yılının ilk 5 aylık döneminde çimento üretimi geçen yıla oranla %32,3'lük artışla 29,7 milyon tona çıkarken, iç satışlar %37,1'lik artışla 22,4 milyon tonu buldu. Birliğin yayınladığı açıklamada, çimentonun genel olarak yurtiçi tüketim amacıyla üretildiği, ancak geçen dönemde iç tüketimde yaşanan daralmadan kaynaklı şirketlerin ihracata yöneldiği belirtilirken, inşaat sektörünün faaliyetlerinde toparlanmayla birlikte sektörün yeniden iç satışa geri dönüş sinyali verdiği kaydedildi.

**OPEC'in petrol üretimi Temmuz ayında bir önceki aya göre günde 637 bin varil arttı.** Petrol İhraç Eden Ülkeler Örgütü'nün (OPEC) yayınladığı aylık "Petrol Piyasası" raporuna göre, üye ülkelerin günlük ham petrol üretimi 2021 yılı Temmuz ayında bir önceki aya göre 637 bin varil/gün artışla 26 milyon 657 bin varil/gün oldu. OPEC dışı ülkelerde günlük petrol üretimi ise aynı dönemde 330 bin varil artarak 68,03 milyon varil seviyesinde gerçekleşti.

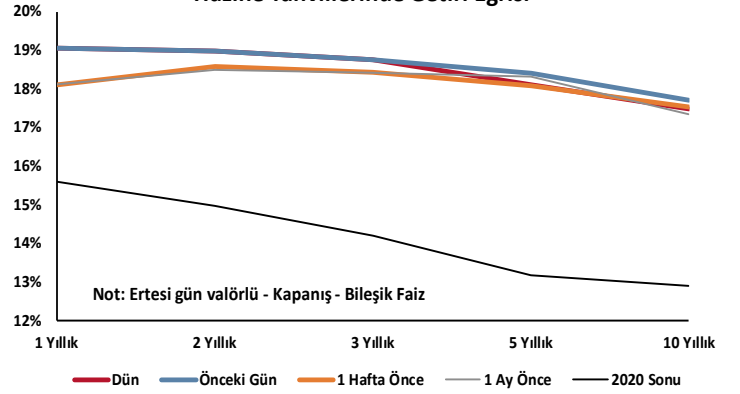
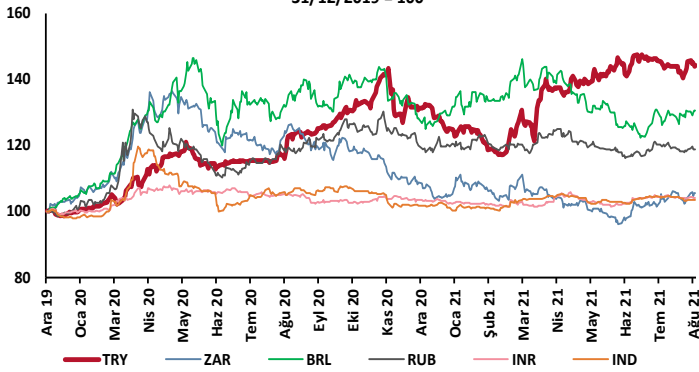
**Uluslararası Enerji Ajansı (IEA), 2021 yılına ilişkin günlük petrol talebi tahminini 300 bin varil düşürdü.** Haziran ayına ilişkin raporunda 2021 yılı günlük petrol talebini 96,45 milyon varil olarak tahmin eden IEA, Temmuz ayına ilişkin raporunda bu rakamı 96,15 milyon varile indirdi. 2022 yılında talebin 2021 yılına göre günlük 3,2 milyon varil artışla 99,31 milyon varil olacağı öngörülüyor.

**Biotrend hisse satışı için Avrupa İmar ve Kalkınma Bankası (EBRD) ile görüşüyor.** Biotrend, Kamuyu Aydınlatma Platformu'na yaptığı açıklamada, şirketin dolaylı olarak yönetim hakimiyetine sahip ortağı Doğanlar Yatırım Holding'in şirketin çıkarılmış sermayesinin %10'unun altındaki azınlık bölümünü oluşturan payların EBRD'ye satılmasıyla ilgili görüşmeler yaptığını bildirdi.

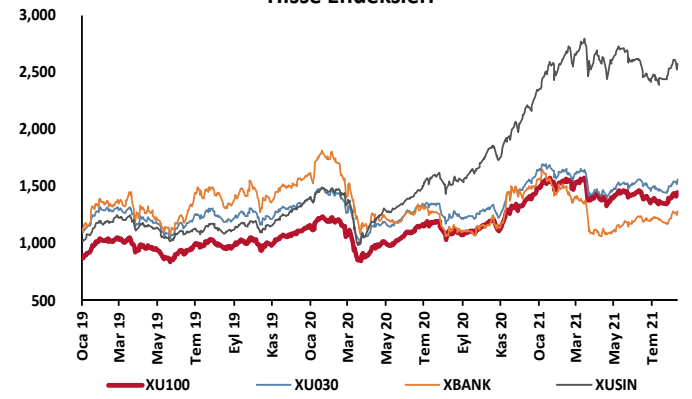
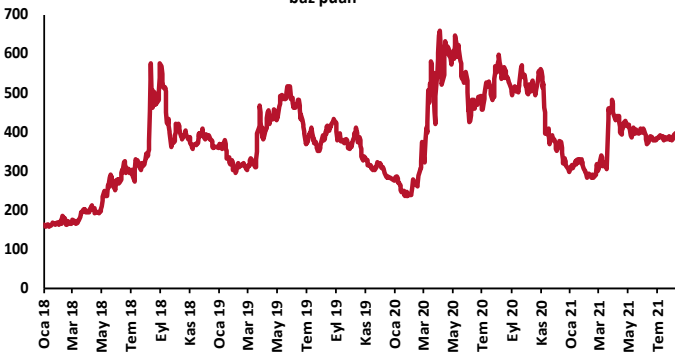
## TCMB Faiz Koridoru



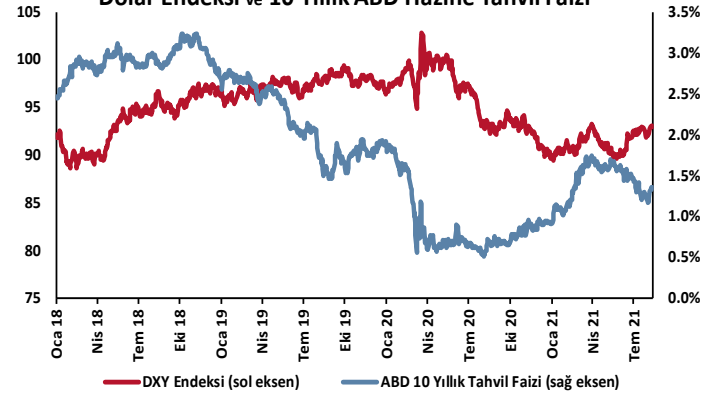
## Hazine Tahvillerinde Getiri Eğrisi

GOÜ Para Birimleri / USD  
31/12/2019 = 100

## Hisse Endeksleri

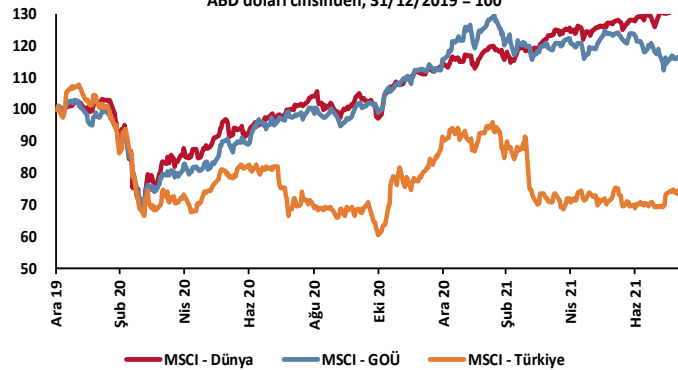
Türkiye'nin 5 Yıl Vadeli CDS Spreadi  
baz puan

## Dolar Endeksi ve 10 Yıllık ABD Hazine Tahvil Faizi

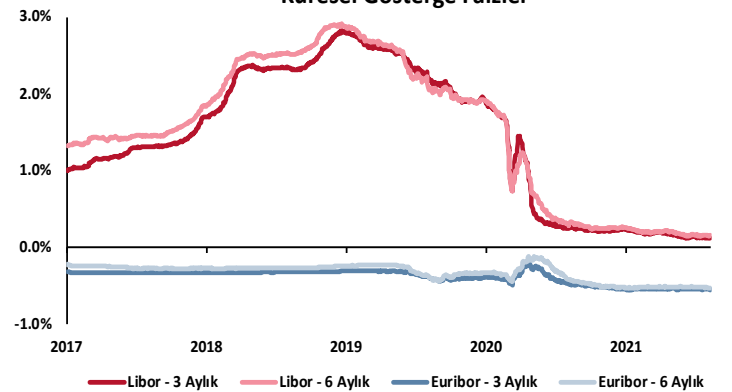


## MSCI Hisse Endeksleri

ABD doları cinsinden, 31/12/2019 = 100



## Küresel Gösterge Faizler



# TSKB

## Danışmanlık Hizmetleri

## Ekonomik Araştırmalar

ekonomikarastirmalar@tskb.com.tr

MECLİSİ MEBUSAN CAD. NO 81

FINDIKLI İSTANBUL 34427, TÜRKİYE

tel: (90) 212 334 50 50 faks: (90) 212 334 52 34

2021 Türkiye Sınai Kalkınma Bankası A.Ş. her hakkı mahfuzdur.

Bu doküman Türkiye Sınai Kalkınma Bankası A.Ş.'nin yatırım bankacılığı faaliyetleri kapsamında, kişisel kullanıma yönelik olarak ve bilgi için hazırlanmıştır. Bu dokümana dayalı herhangi bir işlem yapılması tarafımızdan öngörülen bir husus değildir. Belirtilen görüşlerle sadece bizim güncel görüşlerimizdir. Bu raporda yer alan bilgileri makul bir esasa dayalı olarak güncelleştirirken, bu konuda mevzuat, uygunluk veya diğer başka nedenlerle amaca uygunluk tam olarak sağlanamamış olabilir.

Türkiye Sınai Kalkınma Bankası A.Ş. ve/veya bağlı kuruluşları veya çalışanları, burada belirtilen senetleri ihraç edenlere ait menkul kıymetlerle ilgili olarak bir pozisyon almış olabilir veya alabilir; menkul kıymetler üzerinde opsiyonlanabilir veya ilgili diğer bir yatırıma girebilir; bu menkul kıymetleri ihraç eden firmalara danışmanlık yapmış, hisselerinin halka arzına aracılık veya yüklenim taahhüdünde bulunmuş olabilir.

Türkiye Sınai Kalkınma Bankası A.Ş. ve/veya bağlı kuruluşları bu raporda belirtilen herhangi bir şirket için yatırım bankacılığı da dahil olmak üzere önemli tavsiyeler veya yatırım hizmetleri sağlıyor veya sağlamış olabilir.

Bu raporun ilgili olduğu yatırım fiyatı veya değeri, direkt veya indirekt olarak, yatırımların menfaatlerine ters düşebilir. Döviz kurlarındaki herhangi bir değişimin yatırımın değeri veya fiyatı veya bu yatırımdan sağlanan gelir üzerinde olumsuz bir etkisi olabilir. Geçmişteki performans her zaman gelecekteki performansın kılavuzu olacak demek değildir. Yatırım geliri dalgalanma gösterebilir.

Bu rapor kamuya açık bilgilere dayalıdır. Doğru veya tamam olmayan hiçbir beyan yapılmamıştır. Bu rapor söz konusu menkul kıymetlerin alınması veya satılması için bir teklif, yorum ya da yatırım tavsiyesi değildir veya bu menkul kıymetlerin alınıp satılmasına yönelik bir teklif için de bir istek veya zorlama değildir. Türkiye Sınai Kalkınma Bankası A.Ş. ve kendisiyle bağlantılı olan diğerleri bahsedilen şirketlerin menkul kıymetleriyle ilgili pozisyon alabilirler veya bu menkul kıymetlerle ilgili işlem yapabilirler, ayrıca bu şirketler için yatırım bankacılığı hizmetleri de verebilirler.

Herhangi bir yatırım kararı yatırımcının tamamıyla kendi kişisel seçimine dayanmalıdır. Bu rapordaki bilgiler herhangi bir yatırım tavsiyesi olmayıp, raporda yer alan firmalara yatırım yapılmasından ötürü Türkiye Sınai Kalkınma Bankası A.Ş. hiç bir sorumluluk kabul etmez.

Burada yer alan yatırım bilgi, yorum ve tavsiyeleri yatırım danışmanlığı kapsamında değildir. Yatırım danışmanlığı hizmeti, yetkili kuruluşlar tarafından kişilerin risk ve getiri tercihleri dikkate alınarak kişiye özel sunulmaktadır. Burada yer alan yorum ve tavsiyeler ise genel niteliktedir. Bu tavsiyeler mali durumunuz ile risk ve getiri tercihlerinize uygun olmayabilir. Bu nedenle, sadece burada yer alan bilgilere dayanılarak yatırım kararı verilmesi beklentilerinize uygun sonuçlar doğurmayabilir.



Türkiye Sınai Kalkınma Bankası  
www.tskb.com.tr

T: +90 212 334 50 50 F: +90 212 334 52 34

E: info@tskb.com.tr   