

## Küresel risk iştahı sakin bir seyir izliyor

Dün Avrupa ve ABD'de Noel tatili nedeniyle piyasaların büyük çoğunluğu kapalıyken, yurtdışında finansal varlıklara yönelik risk iştahı kırılğan bir seyir izledi. 2024 Yılı Merkezi Yönetim Bütçe Kanunu Teklifi, TBMM Genel Kurulu'nda kabul edildi. Genel Kurul'da bütçe üzerine konuşan Cumhurbaşkanı Yardımcısı Cevdet Yılmaz, bütçe açığı konusunda olumlu gelişmeler olduğunu aktarırken, 2023 yılı için %6,4 olarak tahmin edilen bütçe açığı oranının, %5,5'ler seviyesinde gerçekleşme ihtimali olduğunu söyledi. Kur Korumalı Mevduat (KKM) sistemine ilişkin ise belli bir tarih perspektifiyle yapılan yasal düzenlemeyle başlayan mekanizmanın bulunduğu dönemde görevini icra ettiğini belirtti. Şimdi bu mekanizmadan finansal piyasalarda bir istikrarsızlığa yol açmadan aşamalı, sağlıklı bir şekilde çıkış sürecinin yürütüldüğünü ve 2024 yılı boyunca da bu çıkış sürecinin devam edeceğini söyledi. Küresel ve yurtiçi haber akışının sakin olduğu dün, Borsa İstanbul gösterge 100 ve 30 endeksleri günü sırasıyla %3,9 ve %3,4 düşüşle kapattı. Ülke risk primi hafif gerilese de uzun vadeli TL cinsi tahvil faizlerinde sınırlı yükseliş görüldü. TL ise dolar ve euro eşit ağırlıklı sepet kur karşısında %0,3 değer kazandı.

Yeni günde küresel piyasalarda risk iştahı sakin bir seyir izliyor. Yeni günün ilk saatlerinde makroekonomik veri akışı sakin. Bugün küresel tarafta ABD Ekim ayı konut fiyat endeksi verileri açıklanacak. Yurtdışında ise Aralık ayı imalat sanayi kapasite kullanım oranı ve sektörel güven endeksleri yayımlanacak.

## Günlük Değişimler

Dolar/TL	29,25 ▲ 0,2%	BİST 100	7.265 ▼ -3,9%
TR 2Y	37,37 ▼ -2 bp	TR 10Y	24,37 ▲ 7 bp
DX	101,7 ▲ 0,0%	MSCI Dünya	3.152 ▲ 0,0%
Altın (ons, \$)	2.053 ▲ 0,0%	ABD 10Y	3,91 ▲ 0 bp
Brent (varil, \$)	79,1 ▲ 0,0%	Karbon (ton, €)	78,9 ▲ 1,3%

## Döviz Kurlarında Günlük Hareket

Dolar/Türk Lirası	0,2%
Dolar/Meksika Pesosu	0,3%
Dolar/Brezilya Reali	0,0%
Dolar Endeksi	0,0%
Euro/Dolar	0,0%
Dolar/Japon Yeni	0,0%
JP Morgan GOÜ Endeksi	-0,1%
İngiliz Sterlini/Dolar	-0,1%
Dolar/Güney Afrika Randı	-0,2%

## MSCI Endeksleri (Dolarbazlı, günlük değişim)

MSCI Türkiye	-3,2%
MSCI GOÜ Avrupa	0,4%
MSCI GOÜ	0,1%
MSCI Asya Pasifik	0,0%
MSCI Dünya	0,0%
MSCI Kuzey Amerika	0,0%
MSCI Avrupa	0,0%
MSCI Latin Amerika	0,0%

## Günün Önemli Veri ve Gelişmeleri

Ülke	Veri / Gelişme	Dönem	Piy. Beklentisi	Önceki
Türkiye	İmalat Sanayi Kapasite Kullanım Oranı	Aralık		%78,0
ABD	Case-Shiller Konut Fiyat Endeksi (aylık değişim)	Ekim		%0,7

## Şirket ve Sektör Haberleri

**TÜİK 2022 yılı Küçük ve Orta Büyüklükteki Girişim İstatistikleri'ni yayımladı.** Buna göre, 2022'de toplam girişim sayısının %99,7'sini KOBİ'ler oluşturdu. Buna karşılık; istihdamın %70,6'sını, personel maliyetinin %47,5'ini, cironun %42,5'ini, üretim değerinin %36,3'ünü ve faktör maliyetiyle katma değer %36,4'ünü gerçekleştirdi. Ekonomik faaliyetlerin istatistiki sınıflamasına (NACE Rev.2) göre 2022 yılında KOBİ'lerin; %36,1'i toptan ve perakende ticaret, motorlu kara taşıtlarının ve motosikletlerin onarımı sektöründe faaliyet gösterirken, %15,2'si ulaştırma ve depolama sektöründe, %12,2'si ise imalat sanayi sektöründe faaliyet gösterdi. 2022 yılına ilişkin toplam ihracatın %31,6'sı, ithalatın ise %15,4'ü KOBİ'ler tarafından gerçekleştirildi. KOBİ'ler tarafından yapılan ihracatın %49,3'ü Avrupa ülkelerine, %32,7'si Asya ülkelerine oldu. Toplam gayri safi yurtiçi Ar-Ge harcamasının ise %28,8'i KOBİ'ler tarafından yapıldı.

**Ford Otosan, Romanya Craiova fabrikasında 27 Aralık – 5 Ocak tarihleri arasında planlı olarak üretime ara vereceğini duyurdu.**

**Akbank, 1,8 milyar TL büyüklükteki takipteki alacak portföyünü 781 milyon TL karşılığında 6 firmaya sattığını duyurdu.**

**İş Bankası 500 milyon TL tutarında, iki yıl vadeli yeşil tahvil ihraç etti.** İşlem, bankacılık sektörü tarafından yurtiçinde TL cinsinden gerçekleştirilen ilk yeşil borçlanma aracı ihracı oldu. İhraçtan sağlanan kaynak yeşil projelere verilen kredilerin finansmanı için kullanılacak.

**Yıllık ortalama kazanç 2022 yılında 144 bin 390 TL oldu.**

**TÜİK'in açıkladığı Kazanç Yapısı İstatistiklerine göre bu değer erkekler için 147 bin 446 TL ve kadınlar için 138 bin 366 TL olarak gerçekleşti.**

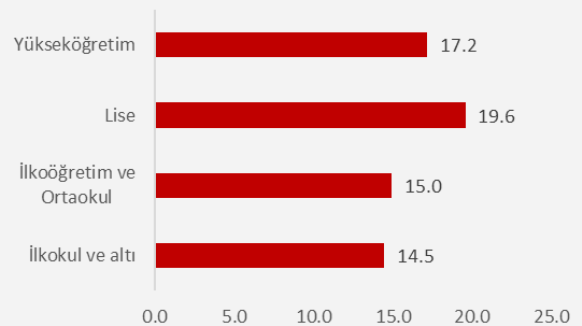
En yüksek yıllık ortalama brüt kazanç finans ve sigorta faaliyetlerinde, en düşük yıllık kazanç ise konaklama ve yiyecek hizmeti faaliyetlerinde gerçekleşti. Kazanç düzeylerinin eğitim durumu ile doğru orantılı olduğu görüldü.

Cinsiyetler arası ücret farkının tüm eğitim düzeylerinde ve meslek gruplarında erkekler lehine gerçekleşmesi dikkat çekti.

Eğitim düzeyi kırılımında en yüksek farkın %19,6 ile lise mezunlarında, en düşük farkın ise %14,5 ile ilkokul ve altı mezunlarda gerçekleştiği gözlemlendi.

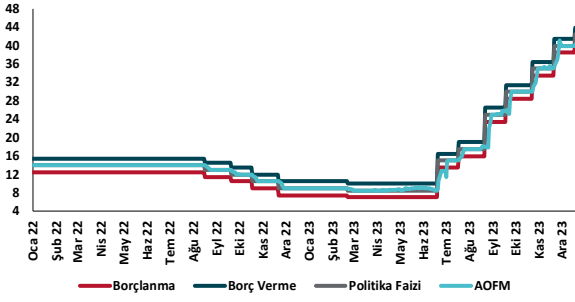
Meslek gruplarında ise en yüksek kazanç farkı %22,8 ile sanatkarlar ve ilgili işlerde çalışanlarda, en düşük fark ise %4,2 ile yöneticilerde kaydedildi.

Eğitim Düzeyine Göre Cinsiyetler Arası Kazanç Farkı (2022, %)

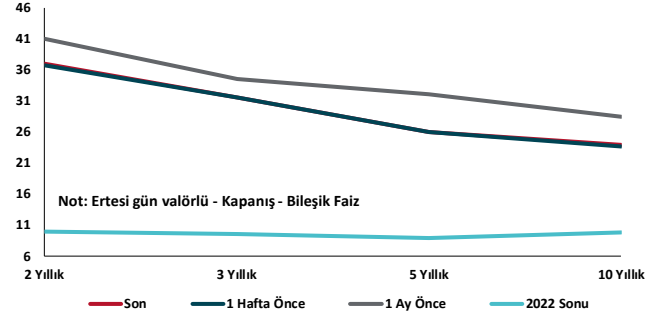


Kaynak: TÜİK, TSKB Ekonomik Araştırmalar

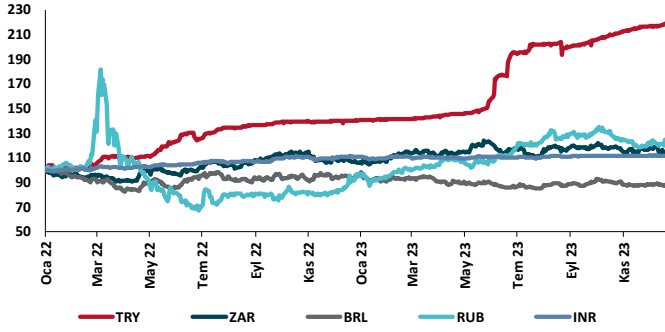
## TCMB Faiz Koridoru



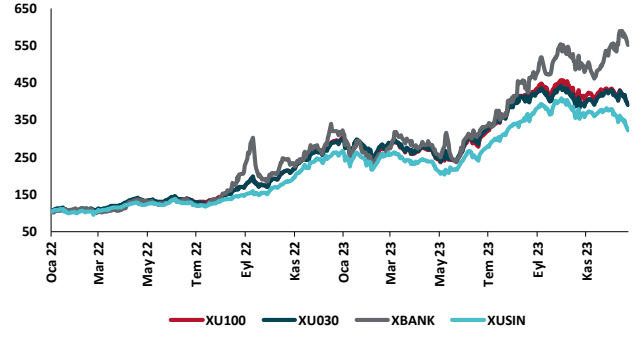
## Hazine Tahvillerinde Getiri Eğrisi (%)



## USD/GOÜ Para Birimleri (31/12/2021=100)



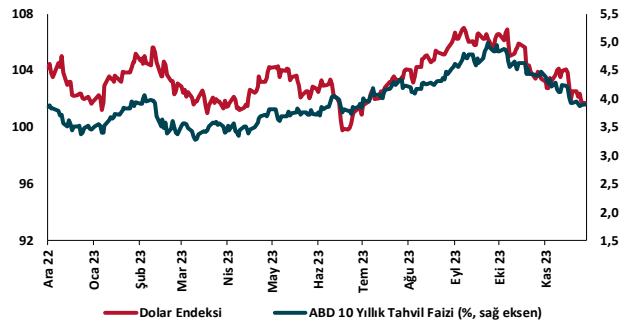
## Ulusal Hisse Endeksleri (31/12/2021=100)



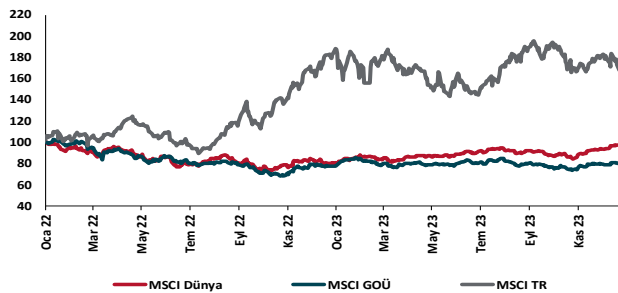
## Türkiye'nin 5 Yıl Vadeli CDS Spreadi (baz puan)



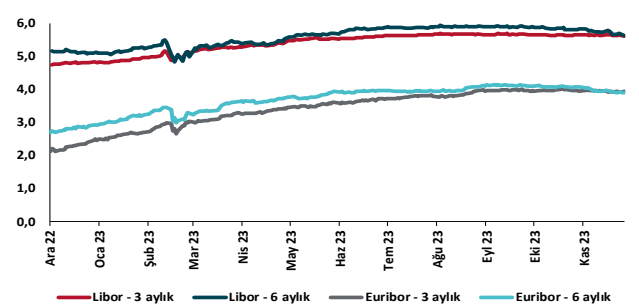
## Dolar Endeksi ve 10 yıllık ABD Hazine Tahvil Faizi



## MSCI Hisse Endeksleri (31/12/2021=100)



## Küresel Gösterge Faizler (%)





## Danışmanlık Hizmetleri

## Ekonomik Araştırmalar

ekonomikarastirmalar@tskb.com.tr

Meclisi Mebusan Cad. No 81

Fındıklı İstanbul 34427, Türkiye

tel: (90) 212 334 50 50 faks: (90) 212 334 52 34

2023 Türkiye Sınai Kalkınma Bankası A.Ş. her hakkı mahfuzdur.

Bu doküman Türkiye Sınai Kalkınma Bankası A.Ş.'nin yatırım bankacılığı faaliyetleri kapsamında, kişisel kullanıma yönelik olarak ve bilgi için hazırlanmıştır. Bu dokümana dayalı herhangi bir işlem yapılması tarafımızdan öngörülen bir husus değildir. Belirtilen görüşler sadece bizim güncel görüşlerimizdir. Bu raporda yer alan bilgileri makul bir esasa dayalı olarak güncelleştirirken, bu konuda mevzuat, uygunluk veya diğer başka nedenlerle amaca uygunluk tam olarak sağlanamamış olabilir.

Türkiye Sınai Kalkınma Bankası A.Ş. ve/veya bağlı kuruluşları veya çalışanları, burada belirtilen senetleri ihraç edenlere ait menkul kıymetlerle ilgili olarak bir pozisyon almış olabilir veya alabilir; menkul kıymetler üzerinde opsiyonları olabilir veya ilgili diğer bir yatırıma girebilir; bu menkul kıymetleri ihraç eden firmalara danışmanlık yapmış, hisselerinin halka arzına aracılık veya yüklenim taahhüdünde bulunmuş olabilir.

Türkiye Sınai Kalkınma Bankası A.Ş. ve/veya bağlı kuruluşları bu raporda belirtilen herhangi bir şirket için yatırım bankacılığı da dahil olmak üzere önemli tavsiyeler veya yatırım hizmetleri sağlıyor veya sağlamış olabilir.

Bu raporun ilgili olduğu yatırım fiyatı veya değeri, direkt veya indirekt olarak, yatırımcıların menfaatlerine ters düşebilir. Döviz kurlarındaki herhangi bir değişimin yatırımın değeri veya fiyatı veya bu yatırımdan sağlanan gelir üzerinde olumsuz bir etkisi olabilir. Geçmişteki performans her zaman gelecekteki performansın kılavuzu olacak demek değildir. Yatırım geliri dalgalanma gösterebilir.

Bu rapor kamuya açık bilgilere dayalıdır. Doğru veya tamam olmayan hiçbir beyan yapılmamıştır. Bu rapor söz konusu menkul kıymetlerin alınması veya satılması için bir teklif, yorum ya da yatırım tavsiyesi değildir veya bu menkul kıymetlerin alınıp satılmasına yönelik bir teklif için de bir istek veya zorlama değildir. Türkiye Sınai Kalkınma Bankası A.Ş. ve kendisiyle bağlantılı olan diğerleri bahsedilen şirketlerin menkul kıymetleriyle ilgili pozisyon alabilirler veya bu menkul kıymetlerle ilgili işlem yapabilirler, ayrıca bu şirketler için yatırım bankacılığı hizmetleri de verebilirler.

Herhangi bir yatırım kararı yatırımcının tamamıyla kendi kişisel seçimine dayanmalıdır. Bu rapordaki bilgiler herhangi bir yatırım tavsiyesi olmayıp, raporda yer alan firmalara yatırım yapılmasından ötürü Türkiye Sınai Kalkınma Bankası A.Ş. hiç bir sorumluluk kabul etmez.

Burada yer alan yatırım bilgi, yorum ve tavsiyeleri yatırım danışmanlığı kapsamında değildir. Yatırım danışmanlığı hizmeti, yetkili kuruluşlar tarafından kişilerin risk ve getiri tercihleri dikkate alınarak kişiye özel sunulmaktadır. Burada yer alan yorum ve tavsiyeler ise genel niteliktedir. Bu tavsiyeler mali durumunuz ile risk ve getiri tercihlerinize uygun olmayabilir. Bu nedenle, sadece burada yer alan bilgilere dayanarak yatırım kararı verilmesi beklentilerinize uygun sonuçlar doğurmayabilir.