

Küresel risk iřtahu pozitif bir seyir izliyor

Küresel riskli varlıklara olan talep dün yükseliř eğilimindeydi. Noel tatili nedeniyle bazı piyasaların kapalı olduđu günde iřlem hacmi düşük kalırken, risk iřtahu pozitif bir seyir izledi. ABD’de konut fiyatları Ekim ayında beklentiler dahilinde artış gösterdi. Aylık bazda konut fiyatları %0,6 yükselirken, yıllık artış oranı %4,9 oldu. Kızıldeniz’de süren jeopolitik gerilimler nedeniyle petrol fiyatlarındaki artış sürdü. Bu ortamda, ABD 10 yıllık tahvil faizi 2 baz puan düşüřle %3,89’a gerilerken, Almanya 10 yıllık tahvil faizi 1 baz puan yükseliřle %1,98 seviyesine geldi. MSCI geliřmekte olan ekonomiler hisse senedi endeksi %0,5 yükselirken, MSCI dünya geneli hisse senedi endeksi %0,3 artış gösterdi. Dolar endeksi %0,2 düşerken, geliřmekte olan ekonomilerin para birimleri ortalamada %0,3 deđer kazandı. Brent tipi ham petrolün varil fiyatı %2,5 yükselirken, altının ons fiyatı günü %0,7 yükseliřle kapattı.

Yurtiçinde finansal varlıklara yönelik risk iřtahu dün bir miktar toparlandı. TCMB Aralık ayı imalat sanayi kapasite kullanım oranı ile reel sektör güven endeksi verilerini, TÜİK de Aralık ayı sektörel güven endeksi rakamlarını yayımladı. Borsa İstanbul gösterge 100 ve 30 endeksleri günü sırasıyla %0,5 ve %0,4 yükseliřle kapattı. Ülke risk primi hafif gerilerken, uzun vadeli TL cinsi tahvil faizleri yataya yakın seyretti. Öte yandan TL, dolar ve euro eřit ađırlıklı sepet kur karşısında %0,3 deđer kaybetti.

Yeni günde küresel piyasalarda risk iřtahu dünden kalan eğilimler ve Çin’den gelen olumlu verilerin etkisiyle pozitif bir seyir izliyor. Çin’de sanayi řirketlerinin karları, bir dizi teşvik önleminin yardımıyla Kasım ayında beklentilerin üzerinde artış gösterdi. Yılın son haftasına yükseliřle giren küresel riskli varlıklara olan talep bu sabah da sürüyor. Bugün hem küresel tarafta hem de yurtiçinde makroekonomik veri akışı sakin olacak.

Günlük Deđişimler

Dolar/TL	29,18 ▼ -0,2%	BİST 100	7.299 ▲ 0,5%
TR 2Y	37,62 ▲ 25 bp	TR 10Y	24,37 ▼ 0 bp
DXY	101,5 ▼ -0,2%	MSCI Dünya	3.163 ▲ 0,3%
Altın (ons, \$)	2.067 ▲ 0,7%	ABD 10Y	3,89 ▼ -2 bp
Brent (varil, \$)	81,1 ▲ 2,5%	Karbon (ton, €)	78,9 ▼ 0,0%

Döviz Kurlarında Günlük Hareket

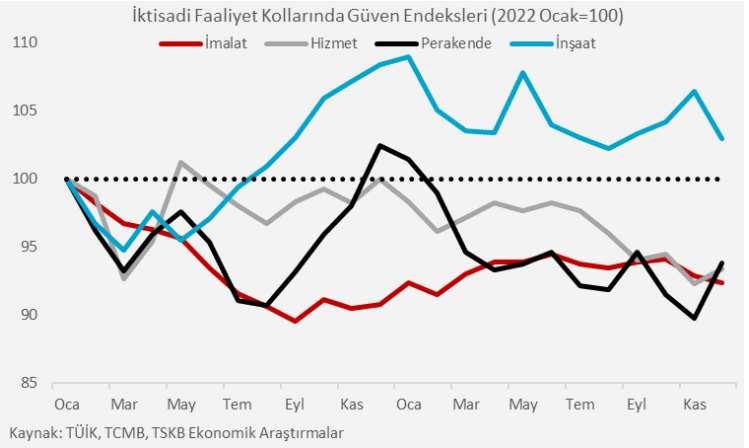
Dolar/Türk Lirası	-0,2%
Dolar/Güney Afrika Randı	1,1%
Euro/Dolar	0,3%
İngiliz Sterlini/Dolar	0,3%
JP Morgan GÖÜ Endeksi	0,3%
Dolar/Japon Yeni	0,0%
Dolar/Meksika Pesosu	-0,2%
Dolar Endeksi	-0,2%
Dolar/Brezilya Reali	-1,0%

MSCI Endeksleri (Dolarbazlı, günlük deđişim)

MSCI Türkiye	0,2%
MSCI Latin Amerika	1,1%
MSCI GÖÜ	0,5%
MSCI Kuzey Amerika	0,4%
MSCI Asya Pasifik	0,4%
MSCI Dünya	0,3%
MSCI Avrupa	0,1%
MSCI GÖÜ Avrupa	0,0%

Makroekonomik Haber ve Veri Akışı

Aralık ayı sektörel güven endeksleri ile imalat sanayi kapasite kullanım oranı ekonomik aktiviteye dair karışık sinyaller verdiler. Mevsimsel etkilerden arındırılmış verilere göre, Aralık ayında reel sektör güven endeksi Kasım ayındaki 103,9'dan 103,4'e geriledi. İmalat sanayi kapasite kullanım oranı ise Kasım ayındaki %77,5'den Aralık'ta %77,3'e indi. Aynı dönemde hizmet sektörü güven endeksi 110,9'dan 112,3'e, perakende sektörü güven endeksi 111,7'den 116,8'e yükselirken, inşaat sektörü güven endeksi 91,0'dan 88,0'a geriledi.

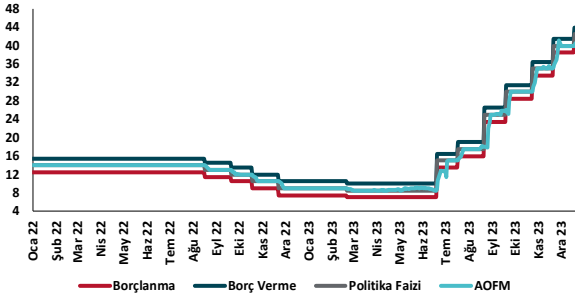


Şirket ve Sektör Haberleri

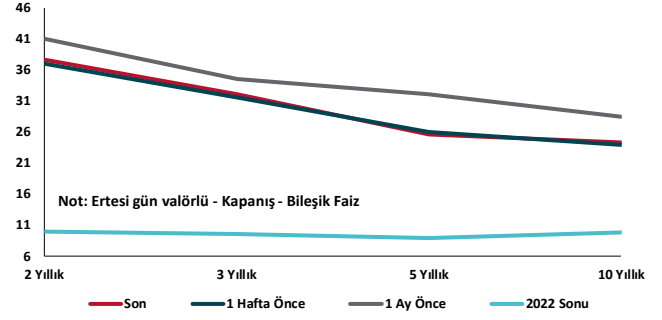
Et ve Süt Kurumu kırmızı et fiyatlarına müdahale için sığır satışı yapılacağını açıkladı. Buna göre kırmızı et fiyatlarını dengeleme ve düzenleme için firmalara ortalama 700 kg canlı ağırlığında, kilosu 130 TL +KDV'den sığır satışı yapılacak.

Hazine ve Maliye Bakanı Mehmet Şimşek, enerji alanındaki paradigma değişimine hazır olmayı istediklerini belirtti. Bakan Şimşek sosyal medya hesabından yaptığı açıklamada, Türkiye'nin enerji verimliliği ve yenilenebilir enerjideki potansiyelini en iyi şekilde kullanarak enerjide dışa bağımlılığı azalttıklarını ve arz güvenliğini güçlendirdiklerini söyledi. Orta Vadeli Program'daki yapısal dönüşüme de önem verdiklerini ifade eden Bakan Şimşek, oluşturulacak mali disiplinin yeşil ve dijital dönüşümde hedeflere ulaşımı kolaylaştıracağını ilave etti.

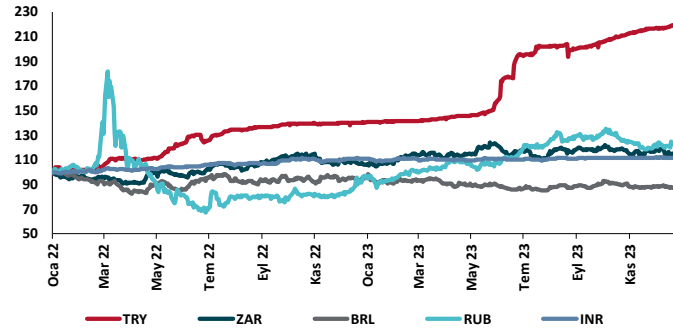
TCMB Faiz Koridoru



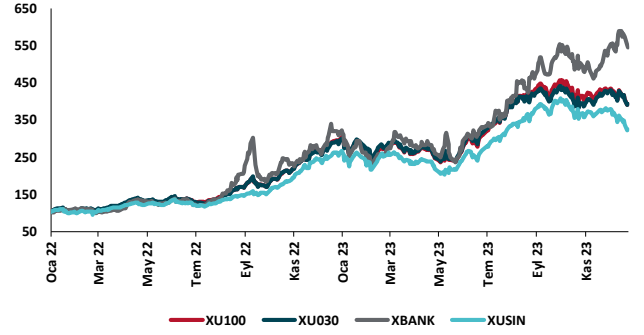
Hazine Tahvillerinde Getiri Eğrisi (%)



USD/GOÜ Para Birimleri (31/12/2021=100)



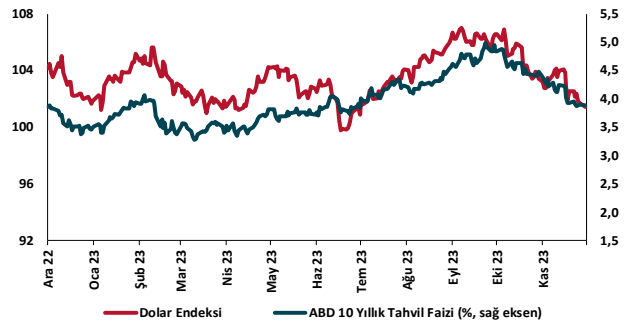
Ulusal Hisse Endeksleri (31/12/2021=100)



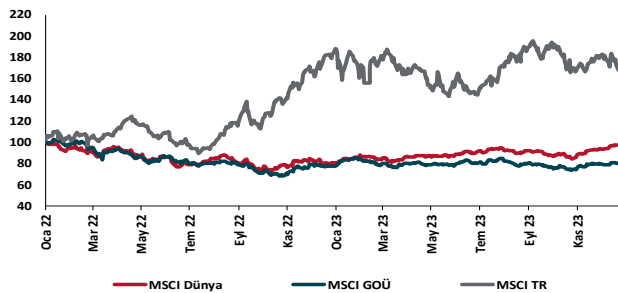
Türkiye'nin 5 Yıl Vadeli CDS Spreadi (baz puan)



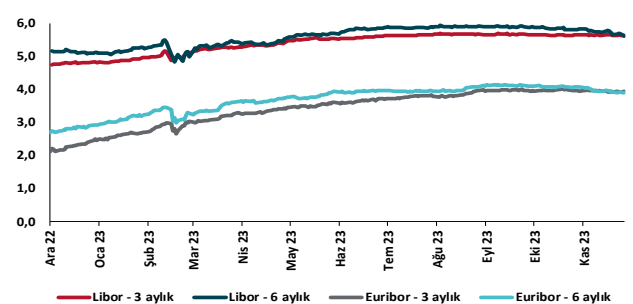
Dolar Endeksi ve 10 yıllık ABD Hazine Tahvil Faizi



MSCI Hisse Endeksleri (31/12/2021=100)



Küresel Gösterge Faizler (%)





Danışmanlık Hizmetleri

Ekonomik Araştırmalar

ekonomikarastirmalar@tskb.com.tr

Meclisi Mebusan Cad. No 81

Fındıklı İstanbul 34427, Türkiye

tel: (90) 212 334 50 50 faks: (90) 212 334 52 34

2023 Türkiye Sınai Kalkınma Bankası A.Ş. her hakkı mahfuzdur.

Bu doküman Türkiye Sınai Kalkınma Bankası A.Ş.'nin yatırım bankacılığı faaliyetleri kapsamında, kişisel kullanıma yönelik olarak ve bilgi için hazırlanmıştır. Bu dokümana dayalı herhangi bir işlem yapılması tarafımızdan öngörülen bir husus değildir. Belirtilen görüşler sadece bizim güncel görüşlerimizdir. Bu raporda yer alan bilgileri makul bir esasa dayalı olarak güncelleştirirken, bu konuda mevzuat, uygunluk veya diğer başka nedenlerle amaca uygunluk tam olarak sağlanamamış olabilir.

Türkiye Sınai Kalkınma Bankası A.Ş. ve/veya bağlı kuruluşları veya çalışanları, burada belirtilen senetleri ihraç edenlere ait menkul kıymetlerle ilgili olarak bir pozisyon almış olabilir veya alabilir; menkul kıymetler üzerinde opsiyonları olabilir veya ilgili diğer bir yatırıma girebilir; bu menkul kıymetleri ihraç eden firmalara danışmanlık yapmış, hisselerinin halka arzına aracılık veya yüklenim taahhüdünde bulunmuş olabilir.

Türkiye Sınai Kalkınma Bankası A.Ş. ve/veya bağlı kuruluşları bu raporda belirtilen herhangi bir şirket için yatırım bankacılığı da dahil olmak üzere önemli tavsiyeler veya yatırım hizmetleri sağlıyor veya sağlamış olabilir.

Bu raporun ilgili olduğu yatırım fiyatı veya değeri, direkt veya indirekt olarak, yatırımcıların menfaatlerine ters düşebilir. Döviz kurlarındaki herhangi bir değişimin yatırımın değeri veya fiyatı veya bu yatırımdan sağlanan gelir üzerinde olumsuz bir etkisi olabilir. Geçmişteki performans her zaman gelecekteki performansın kılavuzu olacak demek değildir. Yatırım geliri dalgalanma gösterebilir.

Bu rapor kamuya açık bilgilere dayalıdır. Doğru veya tamam olmayan hiçbir beyan yapılmamıştır. Bu rapor söz konusu menkul kıymetlerin alınması veya satılması için bir teklif, yorum ya da yatırım tavsiyesi değildir veya bu menkul kıymetlerin alınıp satılmasına yönelik bir teklif için de bir istek veya zorlama değildir. Türkiye Sınai Kalkınma Bankası A.Ş. ve kendisiyle bağlantılı olan diğerleri bahsedilen şirketlerin menkul kıymetleriyle ilgili pozisyon alabilirler veya bu menkul kıymetlerle ilgili işlem yapabilirler, ayrıca bu şirketler için yatırım bankacılığı hizmetleri de verebilirler.

Herhangi bir yatırım kararı yatırımcının tamamıyla kendi kişisel seçimine dayanmalıdır. Bu rapordaki bilgiler herhangi bir yatırım tavsiyesi olmayıp, raporda yer alan firmalara yatırım yapılmasından ötürü Türkiye Sınai Kalkınma Bankası A.Ş. hiç bir sorumluluk kabul etmez.

Burada yer alan yatırım bilgi, yorum ve tavsiyeleri yatırım danışmanlığı kapsamında değildir. Yatırım danışmanlığı hizmeti, yetkili kuruluşlar tarafından kişilerin risk ve getiri tercihleri dikkate alınarak kişiye özel sunulmaktadır. Burada yer alan yorum ve tavsiyeler ise genel niteliktedir. Bu tavsiyeler mali durumunuz ile risk ve getiri tercihlerinize uygun olmayabilir. Bu nedenle, sadece burada yer alan bilgilere dayanarak yatırım kararı verilmesi beklentilerinize uygun sonuçlar doğurmayabilir.